

**INFORME DE INGRESOS Y EGRESOS EN LAS INSTITUCIONES
CORRECCIONALES (SISTEMA DE ADULTOS)
AGOSTO 2020**

Nombre del Informe Estadístico: Informe De Ingresos Y Egresos En Las Instituciones Correccionales

Nombre de la entidad responsable: Departamento de Corrección y Rehabilitación

Oficina Responsable: Oficina de Documentos y Record Penal, Negociado de Instituciones Correccionales

Unidad de información: Instituciones

Clasificación Temática: 1.8 Otras estadísticas sociales, demográficas y conexas.

Descripción: El informe recoge la cantidad de ingresos y egresos mensuales que ocurren en las instituciones correccionales por razón e institución. Además, se agrupa la población en sumariado nuevo (ingresó por primera vez) y sentenciado nuevo (sentenciado por primera vez).

Objetivos:


1. Brindar información sobre la cantidad de confinados que ingresan al sistema correccional del país por razón.
2. Ofrecer información sobre la cantidad de confinados que egresan del sistema correccional del país por razón.
3. Evaluar la tendencia de los ingresos y

egresos a través del tiempo.

4. Proveer información para desarrollar política pública.

Población de referencia:	Población correccional
Variable(s) principal(es):	Número de confinados ingresados por razón
Cobertura:	Todas las instituciones del sistema, dividido en Región Norte y Región Sur
Unidad de análisis:	Confinados
Nivel de estimación:	El informe estadístico proviene de un registro administrativo de datos, por lo que la estadística no tiene niveles de estimación.
Fuente(s) de información:	Informe de Movimiento Diario de Confinados
Instrumento de recopilación:	Formulario de entrada de datos en MS Excel para recopilar la información mediante un proceso administrativo.
Periodo de recopilación:	Mensual y Anual
Periodo de referencia:	Año Fiscal 2020-2021
Información presentada en el informe es desglosada por género.	Sí
Política de revisión de datos previamente publicados:	Este informe constituye un documento oficial del D.C.R. que está sujeto a los cambios y correcciones del proceso de compilación, evaluación y publicación oficial.

Frecuencia de divulgación:	Mensual
Solicitud del informe:	En persona, correo electrónico, fax.
Obtención del informe:	En persona, correo electrónico, en portal del Departamento.
Medios de divulgación de informe:	Archivo electrónico PDF (readable) o archivo electrónico PDF (scan).
Dirección de portal de Internet:	http://ac.gobierno.pr/correccion/
Costo del informe:	No tiene.

- ♦ Las letras PDF o el logo de PDF  indican que un documento está en el Formato de Documento Portátil (PDF, por sus siglas en inglés). Para abrir el archivo usted necesita Adobe® Reader, que está disponible gratis en el sitio web de Adobe.
- ♦ La distribución electrónica del informe se hace como un servicio público a la comunidad.

Definiciones:

1. Ingreso: cuando entra a una institución, sea en condición de sumariado o sentenciado como nuevo ingreso o por razón de traslado o tránsito de otra institución
2. Egreso: cuando sale de la institución por diversas razones.
3. Reingreso por violar programa: razón de ingreso cuando se le revoca el privilegio obtenido a través de un programa por haber incumplido las condiciones del mismo.
4. Reingreso por captura: se le ingresa a la institución a continuar la sentencia luego de una evasión o fuga.
5. Tránsito: ingresa a la institución en camino a otra ubicación final, sea un programa de desvío, un servicio médico, cita a tribunal u otro destino.

6. Traslado de otra institución: el confinado ha sido reasignado a la institución luego de haber vivido en otra.
7. Cumplir sentencia: razón de egreso cuando el confinado ha extinguido el término de su sentencia y es excarcelado a la libre comunidad.
8. Prestar Fianza: confinado sumariado sale a la libre comunidad pendiente de juicio luego de prestar fianza.
9. Orden del Tribunal: Razón de ingreso o de egreso, cuando la acción obedece la orden expresa de un tribunal.
10. Habeas Corpus: recurso para cuestionar la legalidad de una detención. Por estar implicada la libertad de una persona, se le da la más alta prioridad y debe atenderse sin ninguna dilación.
 - a. Habeas corpus ad prosequendum: recurso para remover a un recluso que se encuentra en otra jurisdicción, por ejemplo, la federal, con el propósito de procesarlo en la jurisdicción que promueve el recurso.
 - b. Habeas corpus ad testificandum: recurso utilizado para traer a testificar ante el tribunal a una persona que está reclusa en una cárcel o prisión.
11. Se traslada a otra institución: razón de egreso de una institución particular solamente para ser ingreso en otra, como en la reasignación de vivienda. Permanece en el sistema de Corrección.
12. Extraditado: sale de la institución para ser trasladado a otro país.
13. Salir para un programa: confinado sale a un programa alternativo de rehabilitación, en otro tipo de institución o programa de desvío en la libre comunidad.
14. Evadido: se fuga o abandona una institución o programa.
15. Muerte: fallecimiento del confinado.
16. Sale en tránsito para servicios médicos en otra institución: confinado sale de su vivienda usual al hospital correccional u otra facilidad médica del sistema para tratamiento o examen médico.
17. Sale en tránsito para servicios médicos en la comunidad: confinado sale de su vivienda usual para tratamiento o examen médico a un hospital u otra facilidad médica fuera del sistema correccional.

18. Traslado a cárcel estatal de EU: se traslada al confinado a la jurisdicción de otro sistema carcelario de alguno de los 50 estados. Exceptúa los casos ingresados por contrato con instituciones estadounidenses.
19. Traslado a cárcel federal de EU: se traslada al confinado a la jurisdicción del sistema carcelario federal. Exceptúa los casos bajo ambas jurisdicciones simultáneamente y los casos ingresados por contrato con instituciones federales.
20. Sumariado: confinado recluido en una institución en virtud de orden judicial en espera de que se concluya el proceso criminal iniciado en su contra.
21. Sentenciado: se refiere a un individuo que ha sido convicto de delito y sentenciado por un tribunal o que ha sido encarcelado por desacato civil.

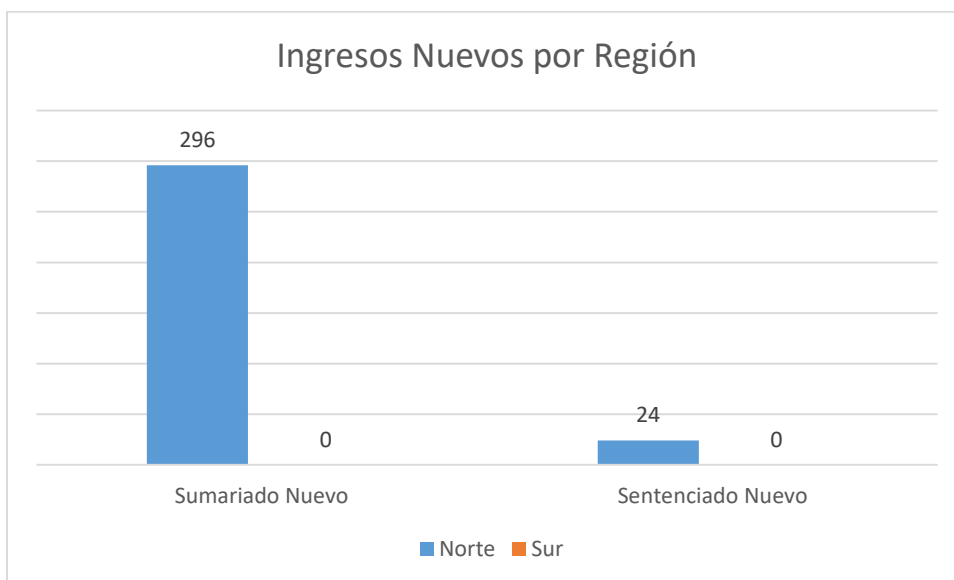
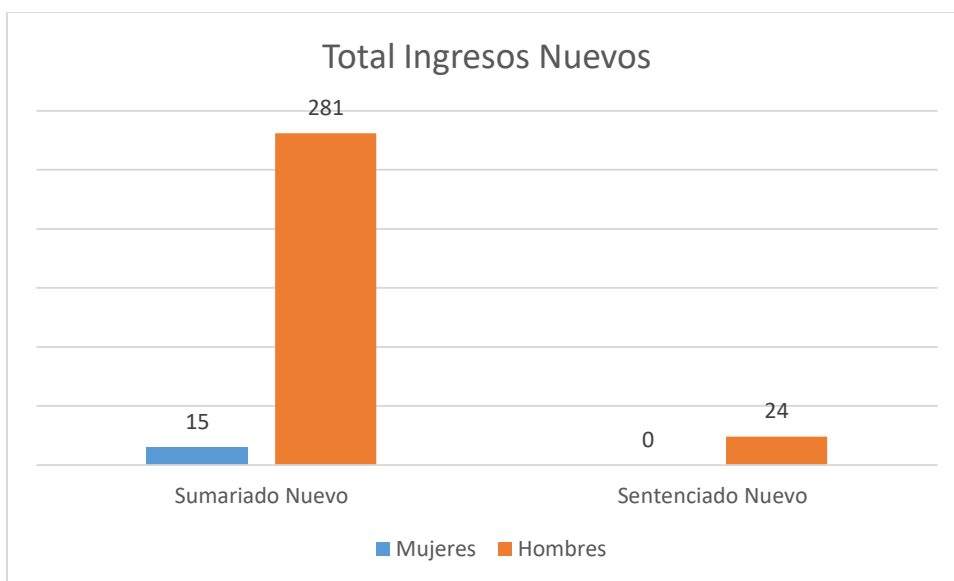
30 de septiembre de 2020

Oficina de Desarrollo Programático

INGRESOS

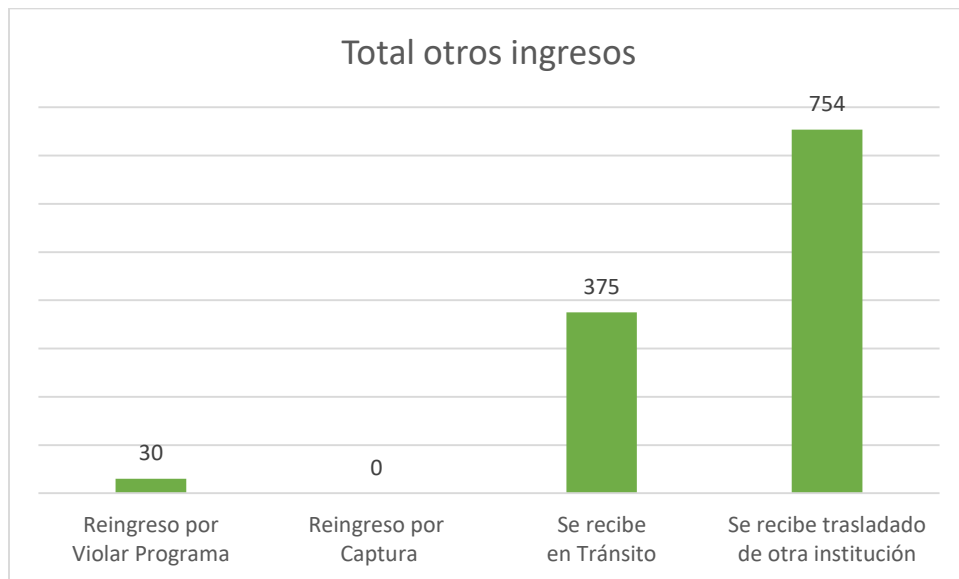
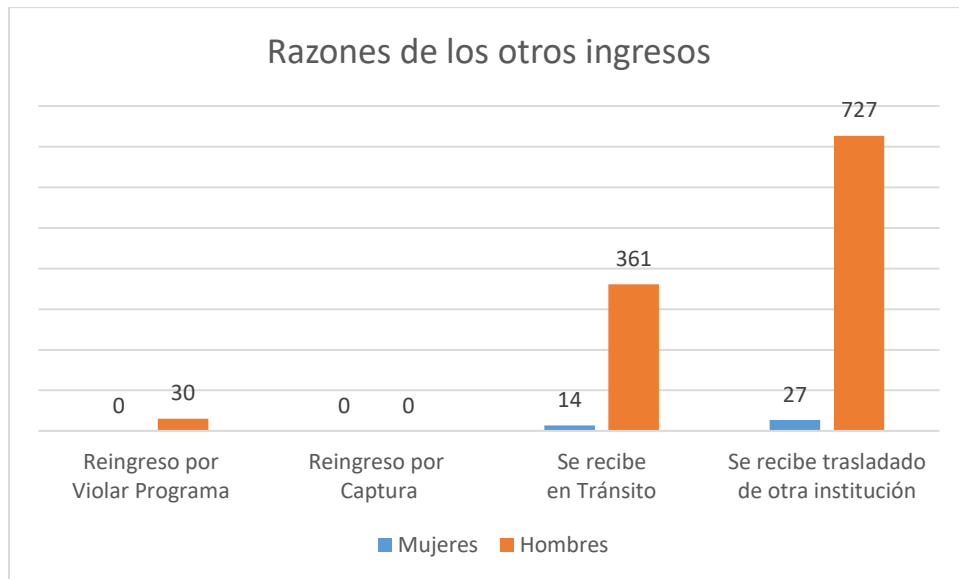
Ingresos Nuevos

Los casos que ingresan de la libre comunidad a la institución son el “ingreso nuevo” al sistema correccional, de los cuales reportaron 320, de los cuales el 296 (92.50%) fueron sumariados nuevos (15 mujeres y 281 hombres) y 24 (7.50%) sentenciados nuevos (0 mujeres y 24 hombres).



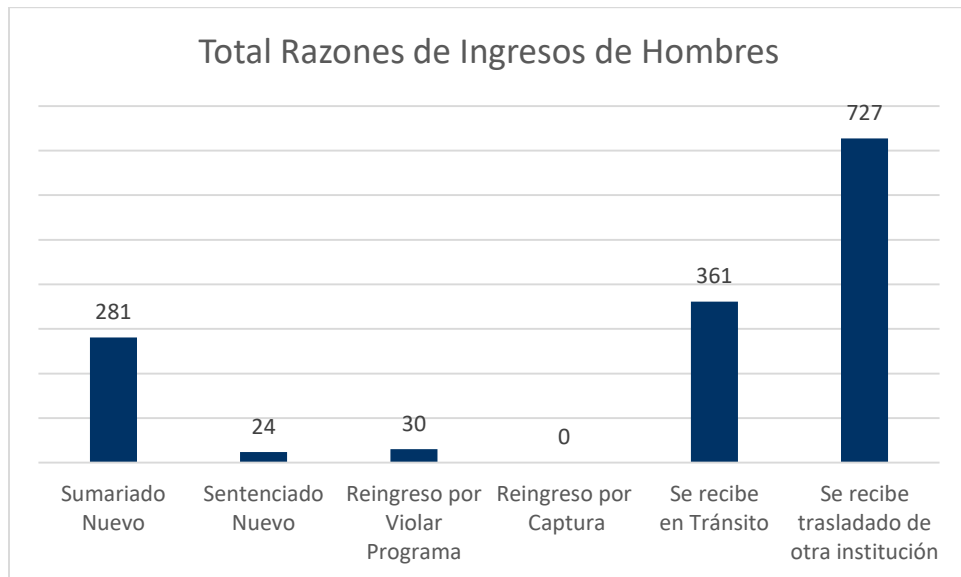
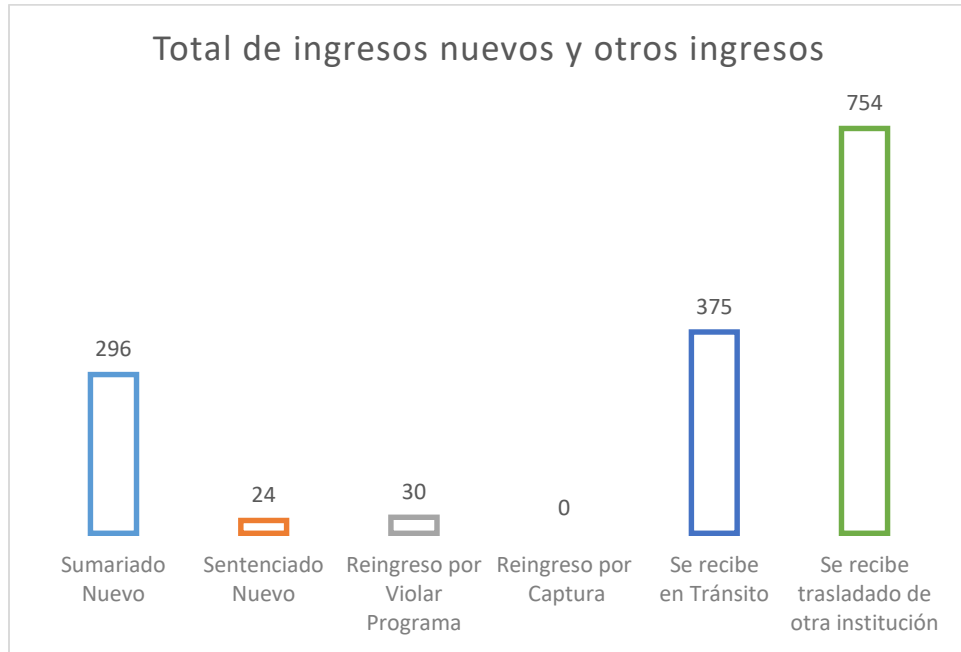
Otros ingresos

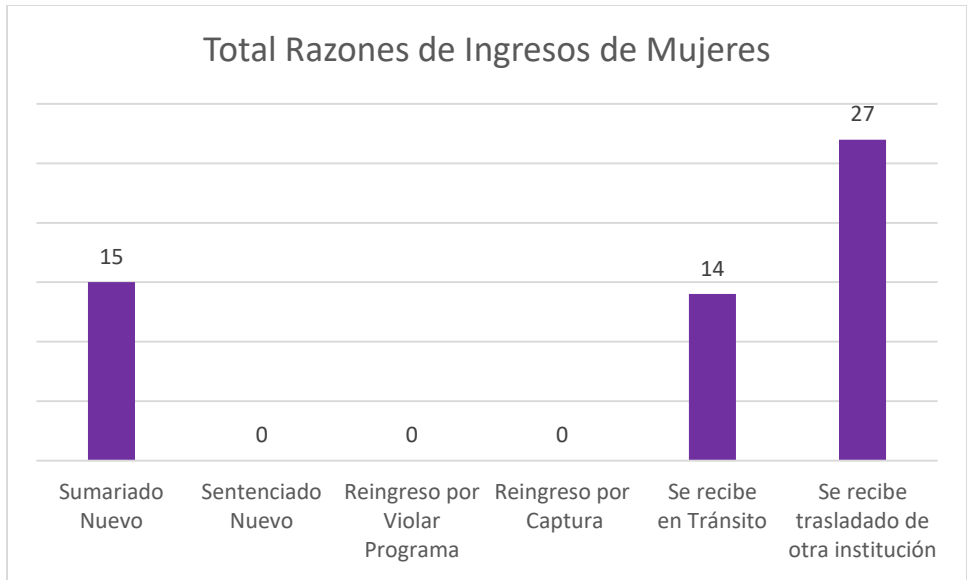
En adición a los ingresos nuevos que provienen de la comunidad, las instituciones reciben re-ingresos u otros por una variedad de razones, los que para efectos de este informe identificaremos como “otros ingresos”, los cuales ascendieron a 1,159. De esos, 41 son de mujeres y 1,118 de hombres.



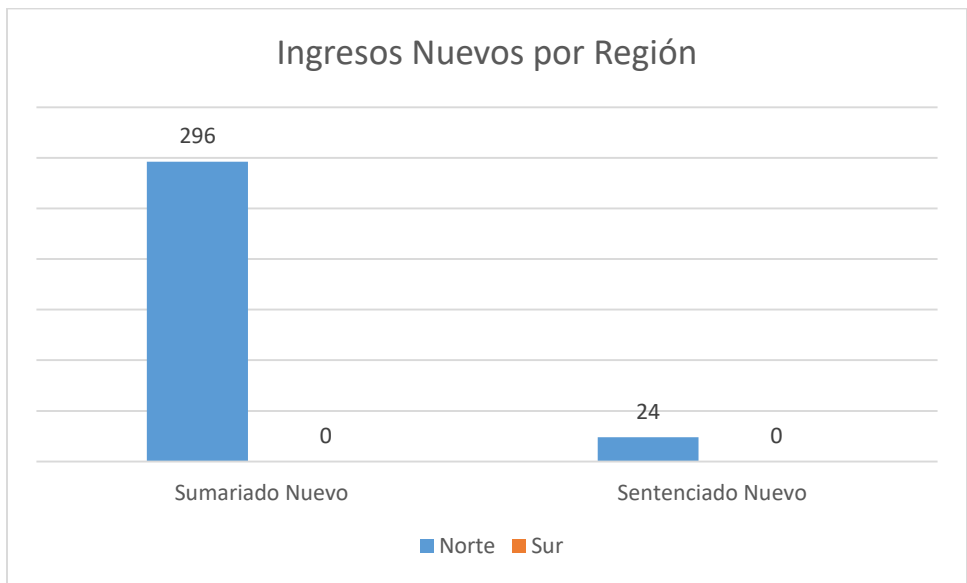
Ingresos Totales

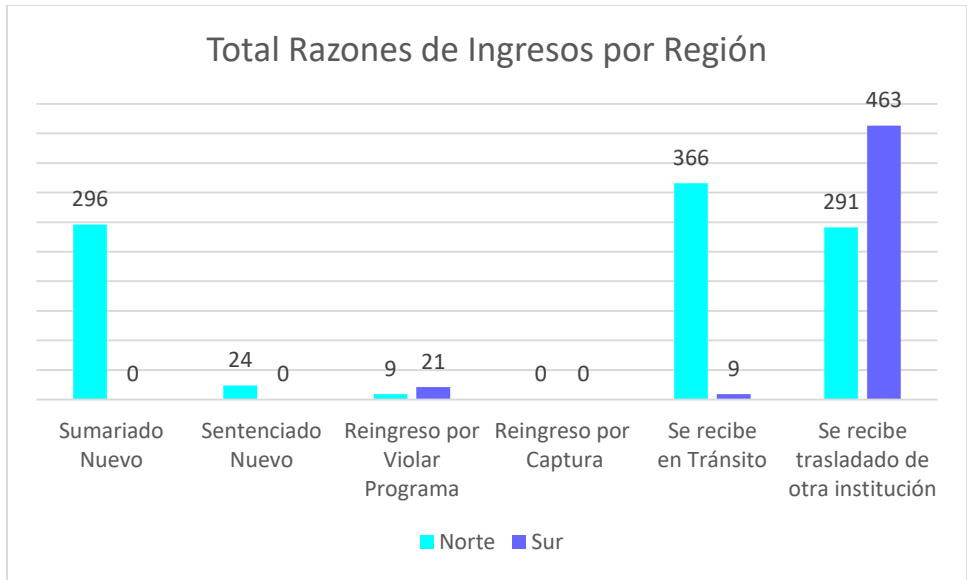
El movimiento de ingresos (nuevos y otros ingresos) durante el mes, según reportado, se ilustra a continuación:



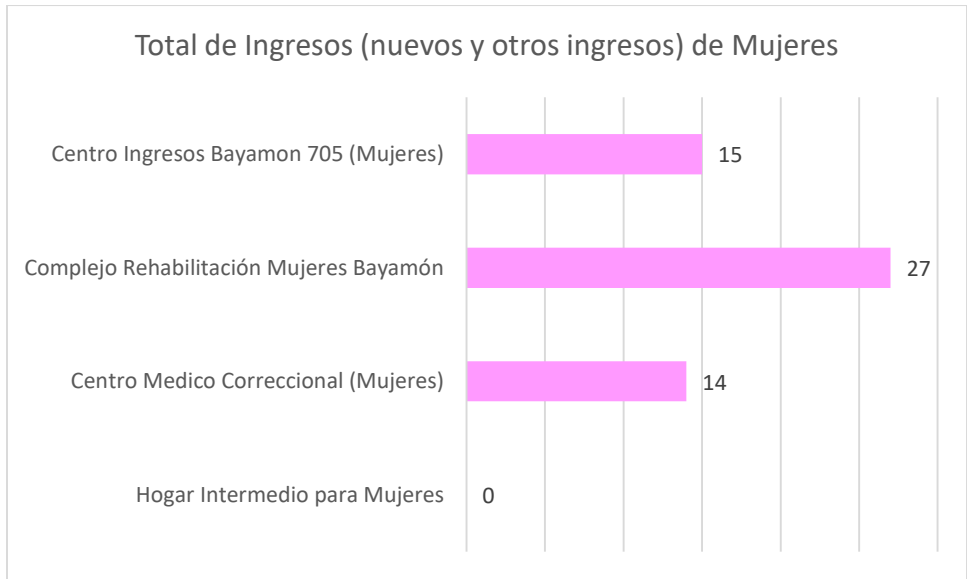


Ingresos (nuevos y otros ingresos) por Región

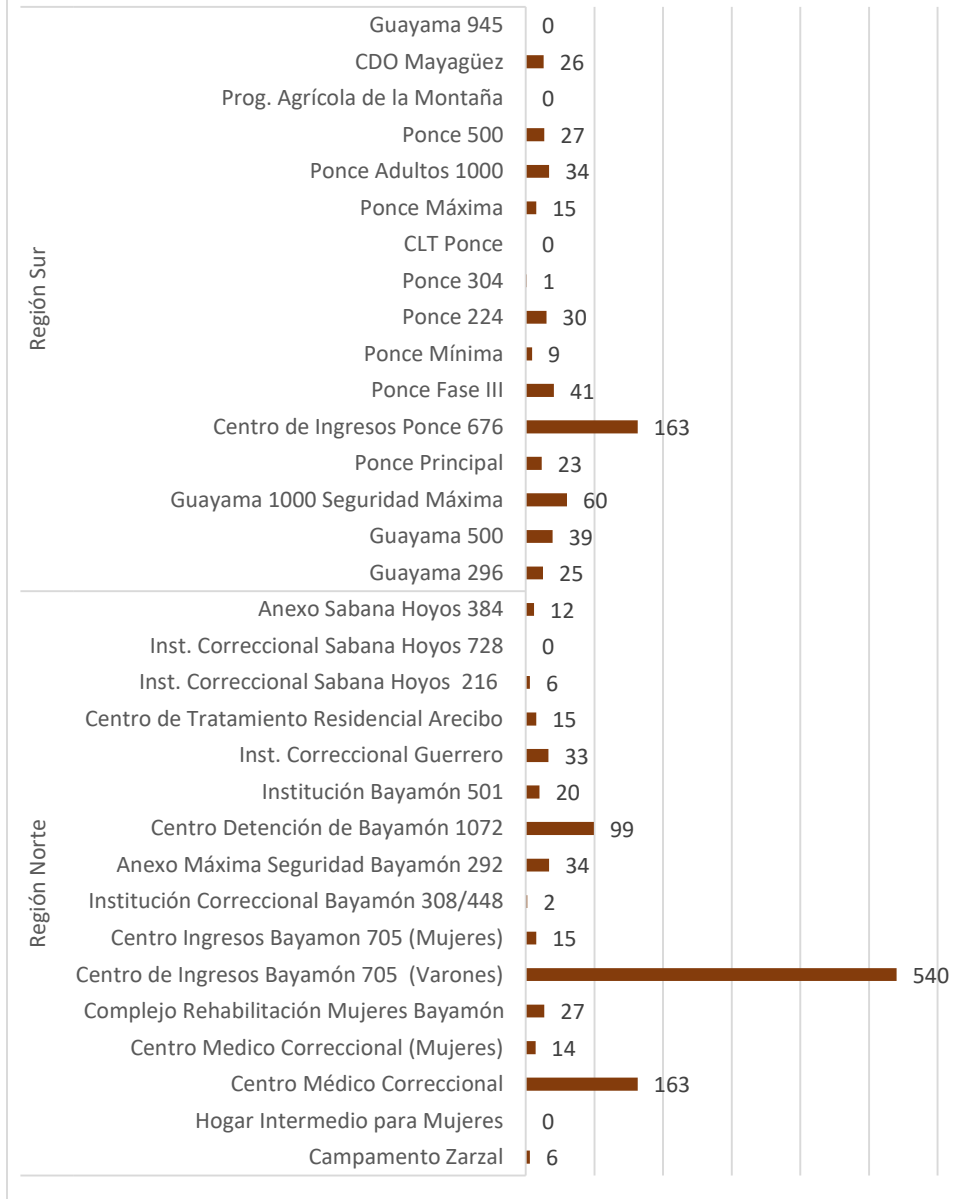




Ingresos (nuevos y otros ingresos) por instituciones



Total de Ingresos (nuevos y otros ingresos)

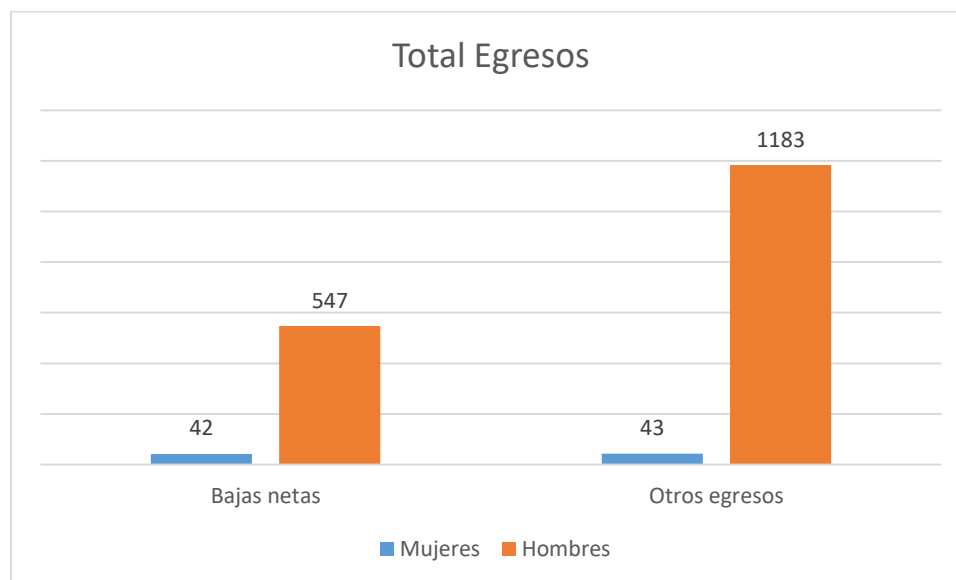


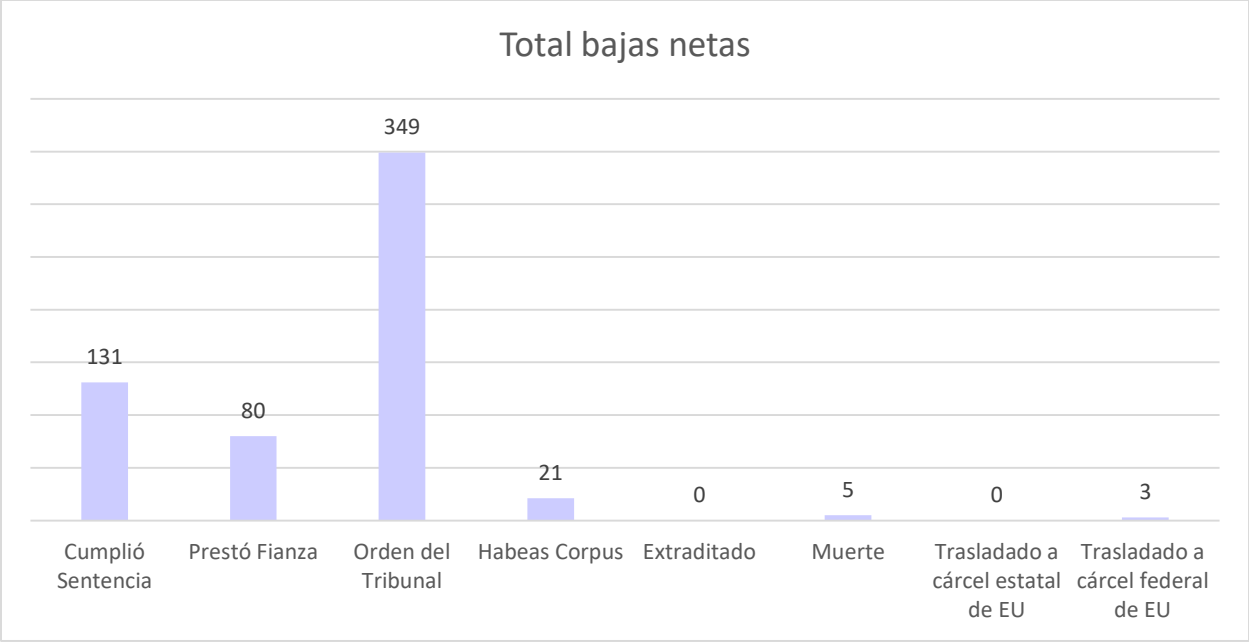
EGRESOS

Las siguientes razones constituyen baja neta de las instituciones correccionales de Puerto Rico: traslado a cárcel federal de estados unidos (excepto que estén en ambas jurisdicciones simultáneamente o que el traslado se dé bajo contrato), traslado a cárcel estatal en estados unidos (excepto que el traslado se dé bajo contrato), muerte, evasión, extradición, acto de hábeas corpus, orden del tribunal, prestó fianza y cumplió sentencia. Otras categorías de egresos reflejan el movimiento de confinados entre instituciones, en tránsito, u otras razones que no constituyen bajas en la matrícula.

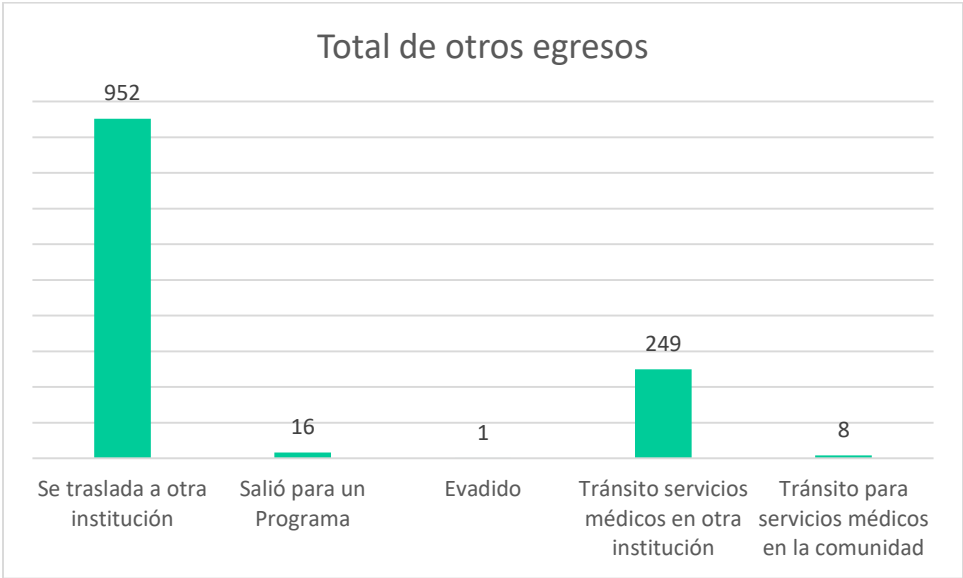
Egresos Netos (bajas netas)

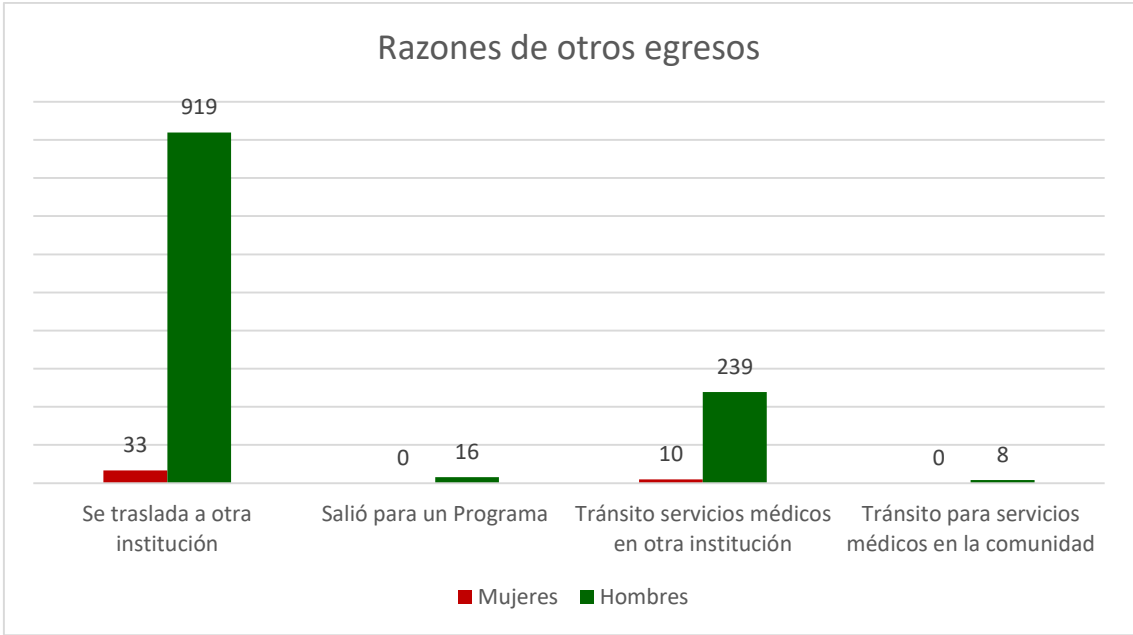
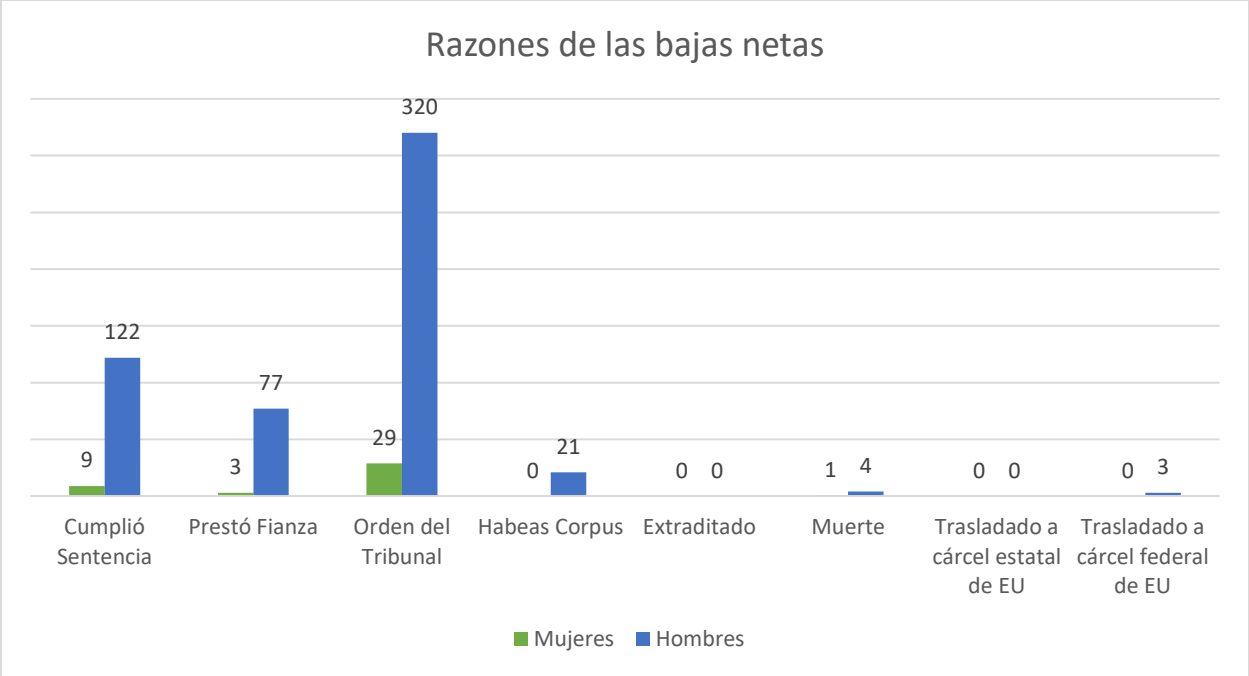
El total de egresos para el mes fue de 1,815 de los cuales 589 (32%) fueron bajas netas (42 de mujeres y 547 de hombres) y 1,226 (68%) fueron movimientos de egresos (43 de mujeres y 1,183 de hombres).



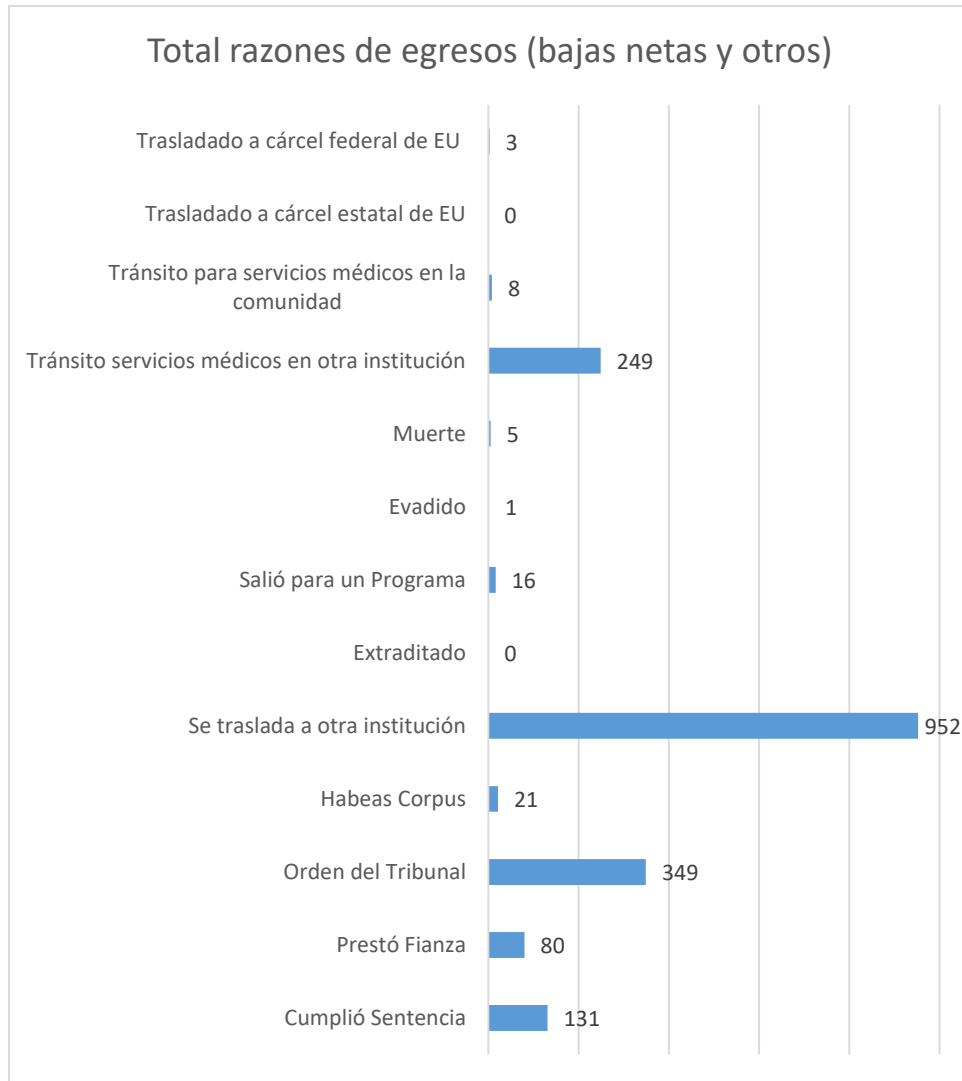


Otros egresos

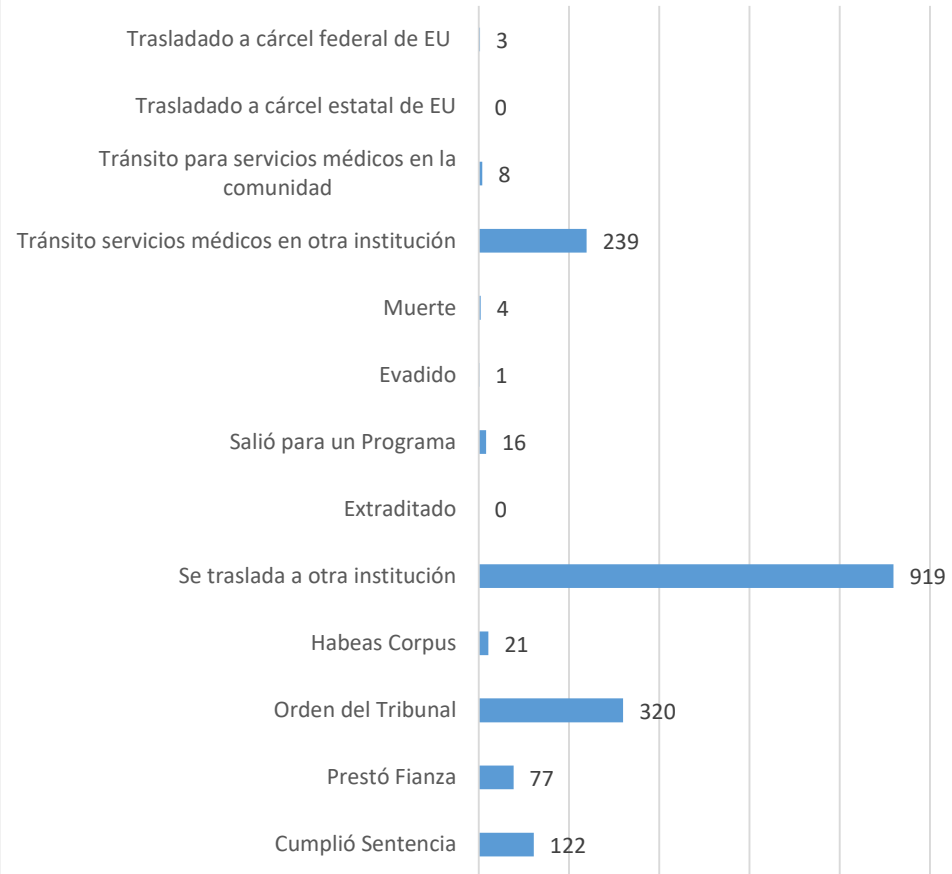




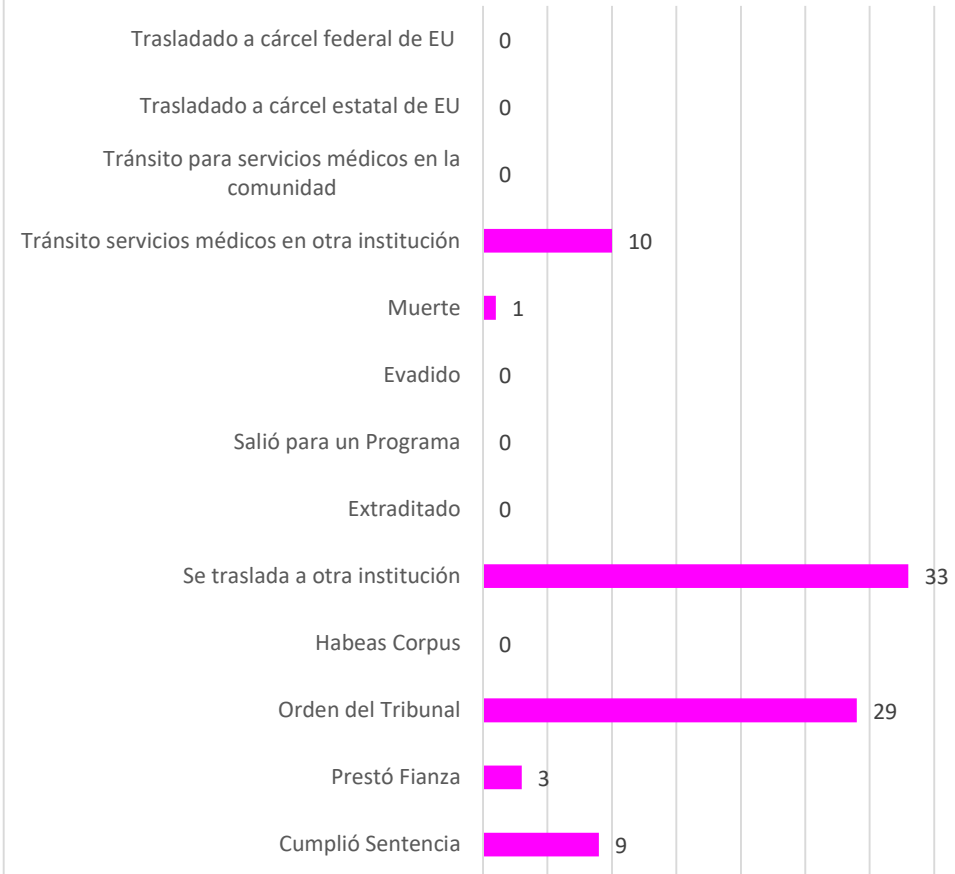
Egresos Totales (bajas netas y egresos por movimiento dentro del sistema)



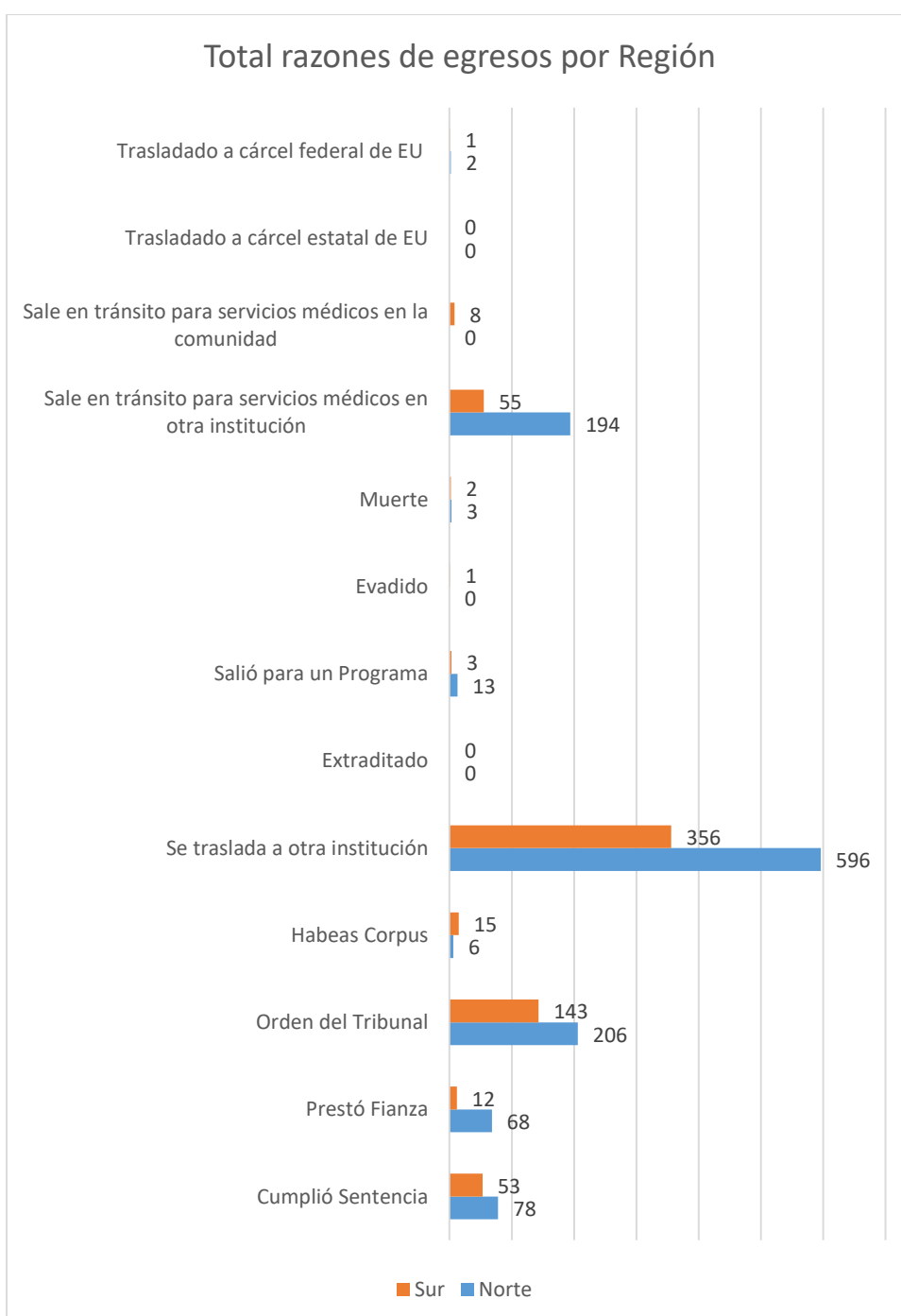
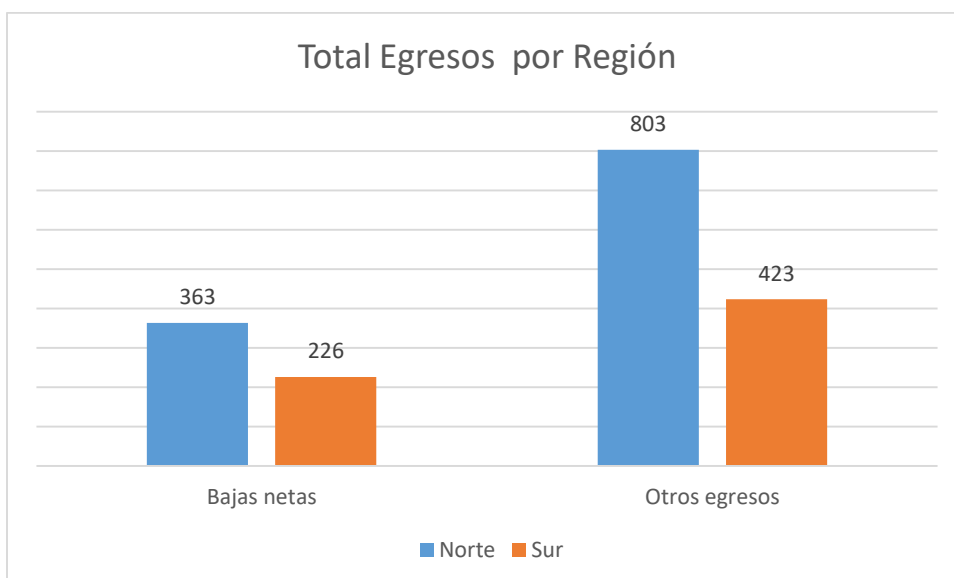
Total razones egresos de Hombres



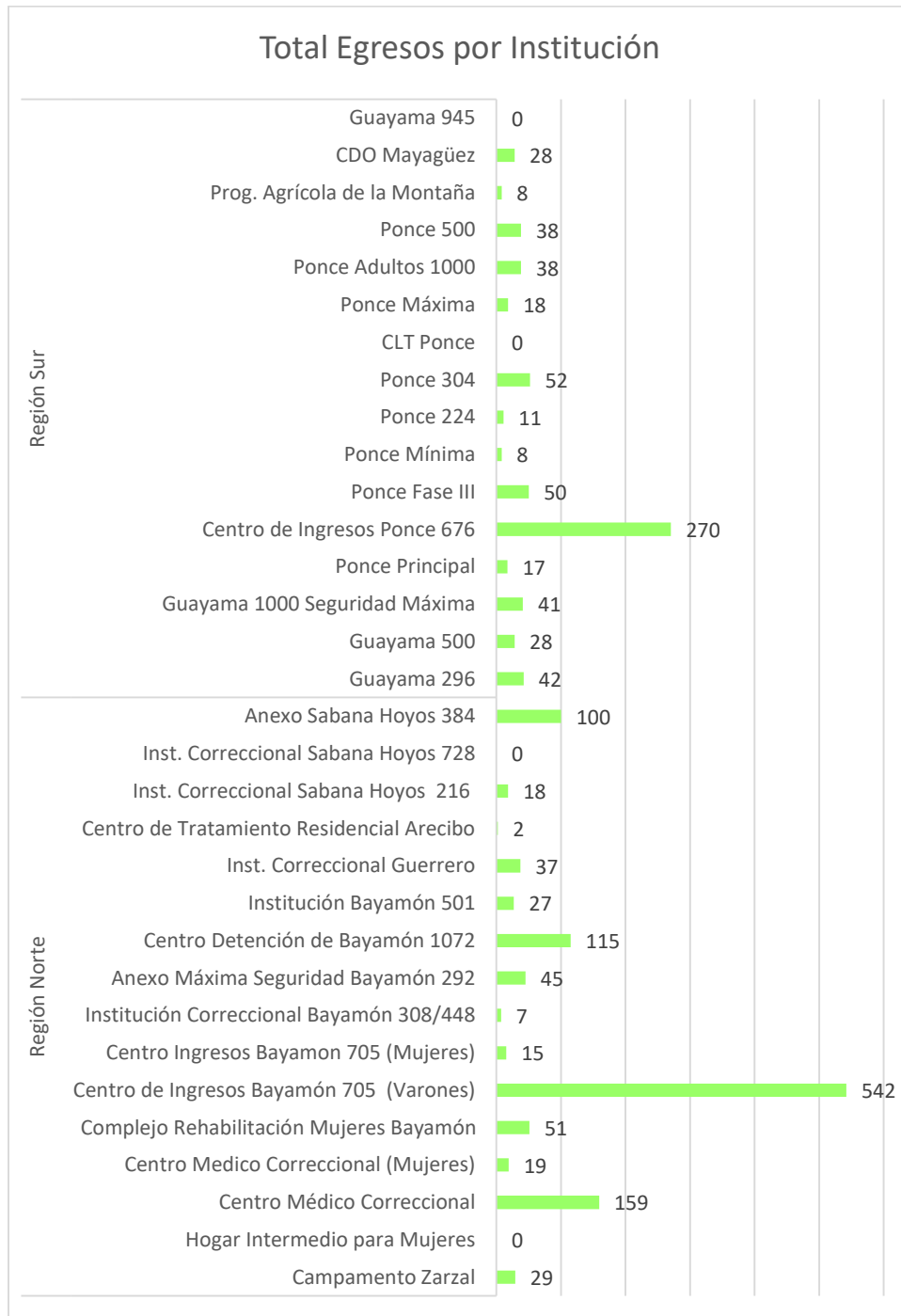
Total razones egresos de Mujeres



Egresos (bajas netas y otros egresos) por Región

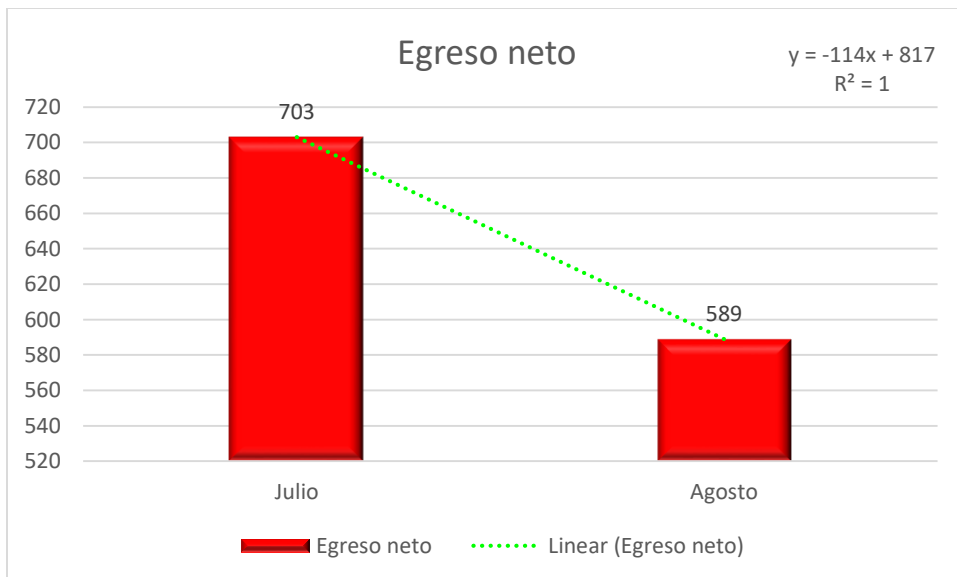
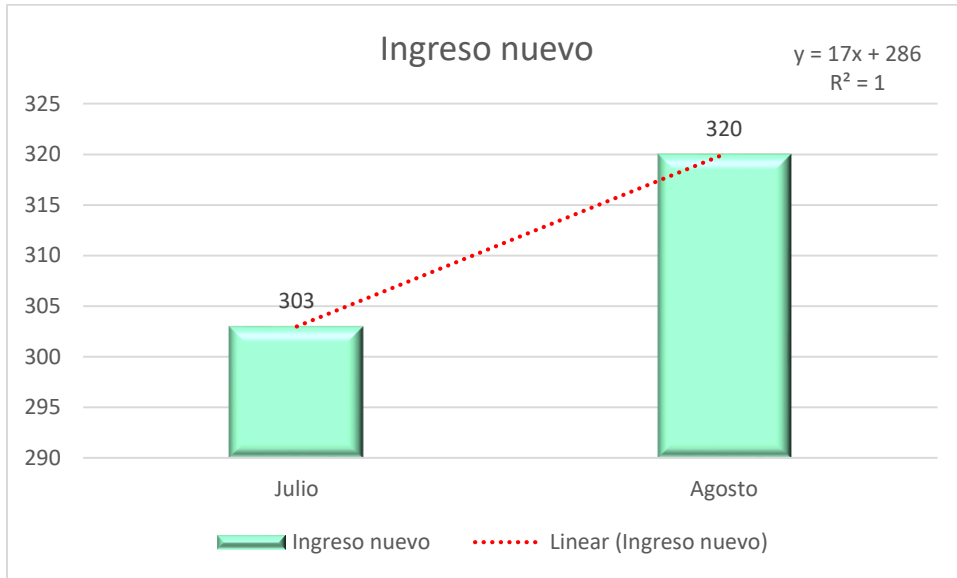


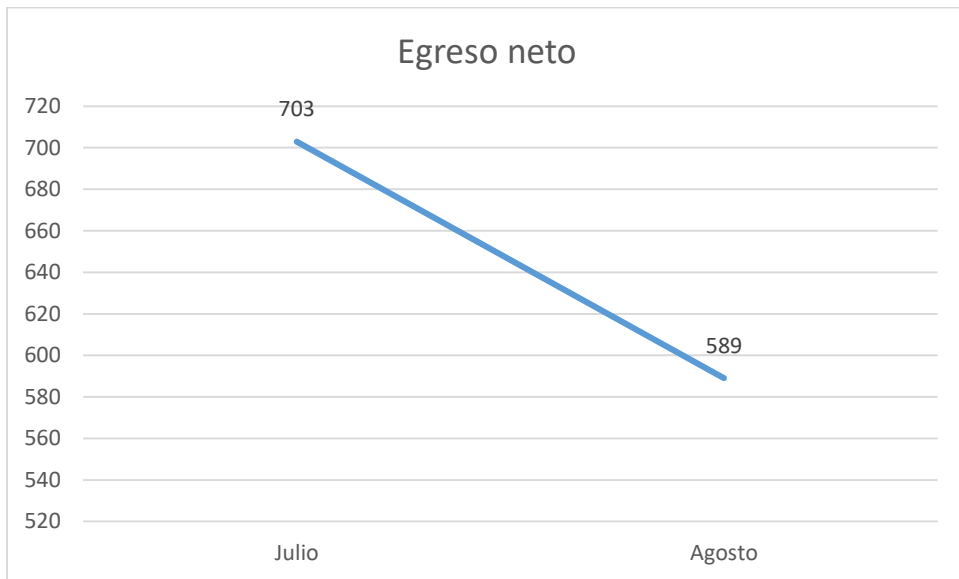
Egresos (bajas netas y otros egresos) por instituciones



TENDENCIAS

Ingresos nuevos y egreso (bajas) neto





Movimiento del total de ingresos y egresos en las instituciones

Movimiento	Julio	Agosto
Ingresos Totales	1498	1479
Egresos Totales	1696	1815

Ingresos Totales

Las celdas en color amarillo muestran las instituciones donde reportaron más ingresos (nuevos ingresos y otros ingresos) que el mes anterior.

Instituciones	Julio	Agosto	Diferencia
Campamento Zarzal	9	6	-3
Hogar Intermedio para Mujeres	0	0	0
Centro Médico Correccional	169	163	-6
Centro Medico Correccional (Mujeres)	23	14	-9
Complejo Rehabilitación Mujeres Bayamón	41	27	-14
Centro de Ingresos Bayamón 705 (Varones)	494	540	46
Centro Ingresos Bayamón 705 (Mujeres)	19	15	-4
Institución Correccional Bayamón 308/448	1	2	1
Anexo Máxima Seguridad Bayamón 292	33	34	1
Centro Detención de Bayamón 1072	106	99	-7
Institución Bayamón 501	35	20	-15
Inst. Correccional Guerrero	16	33	17
Centro de Tratamiento Residencial Arecibo	5	15	10
Inst. Correccional Sabana Hoyos 216	58	6	-52
Inst. Correccional Sabana Hoyos 728	0	0	0
Anexo Sabana Hoyos 384	99	12	-87
Guayama 296	14	25	11
Guayama 500	52	39	-13
Guayama 1000 Seguridad Máxima	38	60	22
Ponce Principal	29	23	-6
Centro de Ingresos Ponce 676	151	163	12
Ponce Fase III	10	41	31
Ponce Mínima	6	9	3
Ponce 224	0	30	30
Ponce 304	0	1	1
CLT Ponce	0	0	0
Ponce Máxima	4	15	11
Ponce Adultos 1000	20	34	14
Ponce 500	18	27	9
Programa Agrícola de la Montaña	0	0	0
CDO Mayagüez	48	26	-22
Guayama 945	0	0	0
Total	1498	1479	-19

Egresos Totales

Las celdas en color rosado muestran las instituciones donde reportaron menos egresos (bajas netas y otros egresos) que el mes anterior.

Instituciones	Julio	Agosto	Diferencia
Campamento Zarzal	19	29	10
Hogar Intermedio para Mujeres	1	0	-1
Centro Médico Correccional	188	159	-29
Centro Medico Correccional (Mujeres)	29	19	-10
Complejo Rehabilitación Mujeres Bayamón	65	51	-14
Centro de Ingresos Bayamón 705 (Varones)	492	542	50
Centro Ingresos Bayamón 705 (Mujeres)	19	15	-4
Institución Correccional Bayamón 308/448	5	7	2
Anexo Máxima Seguridad Bayamón 292	38	45	7
Centro Detención de Bayamón 1072	108	115	7
Institución Bayamón 501	18	27	9
Inst. Correccional Guerrero	64	37	-27
Centro de Tratamiento Residencial Arecibo	1	2	1
Inst. Correccional Sabana Hoyos 216	10	18	8
Inst. Correccional Sabana Hoyos 728	0	0	0
Anexo Sabana Hoyos 384	219	100	-119
Guayama 296	16	42	26
Guayama 500	23	28	5
Guayama 1000 Seguridad Máxima	39	41	2
Ponce Principal	19	17	-2
Centro de Ingresos Ponce 676	204	270	66
Ponce Fase III	12	50	38
Ponce Mínima	6	8	2
Ponce 224	9	11	2
Ponce 304	1	52	51
CLT Ponce	0	0	0
Ponce Máxima	10	18	8
Ponce Adultos 1000	28	38	10
Ponce 500	32	38	6
Programa Agrícola de la Montaña	3	8	5
CDO Mayagüez	18	28	10
Guayama 945	0	0	0
Total	1696	1815	119