



Las estadísticas en los medios de comunicación


Luisa García Pelatti

Directora


Sección de Negocios

El Vocero





“Si se reúnen suficientes datos, se puede demostrar cualquier cosa con ayuda de la estadística”. (Ley de Williams y Holland)



- Qué estadísticas utilizan los medios de comunicación
- Acceso a los datos
- ¿Se utilizan de forma correcta?
- Estadísticas y política



Qué estadísticas se utilizan en los medios de comunicación

Tipos de estadísticas

- Económicas
- Demográficas
- Salud
- Educación





Qué estadísticas se utilizan en los medios de comunicación

Estadísticas económicas

- Son indispensables para conocer e informar sobre la situación económica de un país o de una empresa.
- Los periodistas las utilizan para poner en contexto una información, apoyar una investigación o cuestionar argumentos.
- Pero, a veces, se convierten en protagonistas y ...



Qué estadísticas se utilizan en los medios de comunicación

...son noticias de portada

The Economist
MAY 24TH-30TH 2008 www.economist.com

Afghanistan: time to get tough on Karzai
Global house prices compared
The people to the rescue in China
Indiana McCain and the Election of Doom
Drugs that will blow your mind

Inflation's back...

EXCEPT MY HOUSE PRICE
IT SEEMS THE PRICE OF EVERYTHING IS UP!!!
CEL PRICES ARE UP!!
FOOD PRICES ARE UP?

...but not where you think

FINANCIAL TIMES

USA \$2.00 Canada C\$2.50
Friday March 14 2008

Credit where it's due
S&P's Daven Sharma
VIEW FROM THE TOP Page 12

Oh, grow up
US politics is meant to be rough
JAMES CARVILLE Page 11

Unfair value?
The strains of marking to market
ANALYSIS Page 9

Dollar falls to record low

Cartlyle chief in pledge to failed fund investors

...but not where you think



Qué estadísticas se utilizan en los medios de comunicación

Estadísticas más utilizadas

- Precio de gasolina
- Índice de Precios al Consumidor
- Permisos de construcción
- Ventas al detal
- Ventas de autos
- Quiebras
- Recaudos de Hacienda
- Morosidad
- Originaciones hipotecarias





Acceso a los datos

- Qué, cómo, cuándo y dónde.
- Dependencia del Gobierno
- Entidades privadas y universidades

¿Se utilizan de forma correcta?

- Errores comunes


14%-12%=2%, en lugar de 2 puntos porcentuales

.12 en lugar de 0.12

10,000,000,000

¿Billones, mil millones, millardos?

- Falta de apoyo visual





¿Se utilizan de forma correcta?

- **Mentiras estadísticas:**

“La estadística es una ciencia que demuestra que si mi vecino tiene dos autos y yo ninguno, los dos tenemos uno”.

George Bernard Shaw





Estadísticas y política

- Manipulación y encubrimiento
- Controlar qué, cuándo y cómo



Conclusiones

- Falta análisis y formación
- Confiabilidad
- Regularidad

