

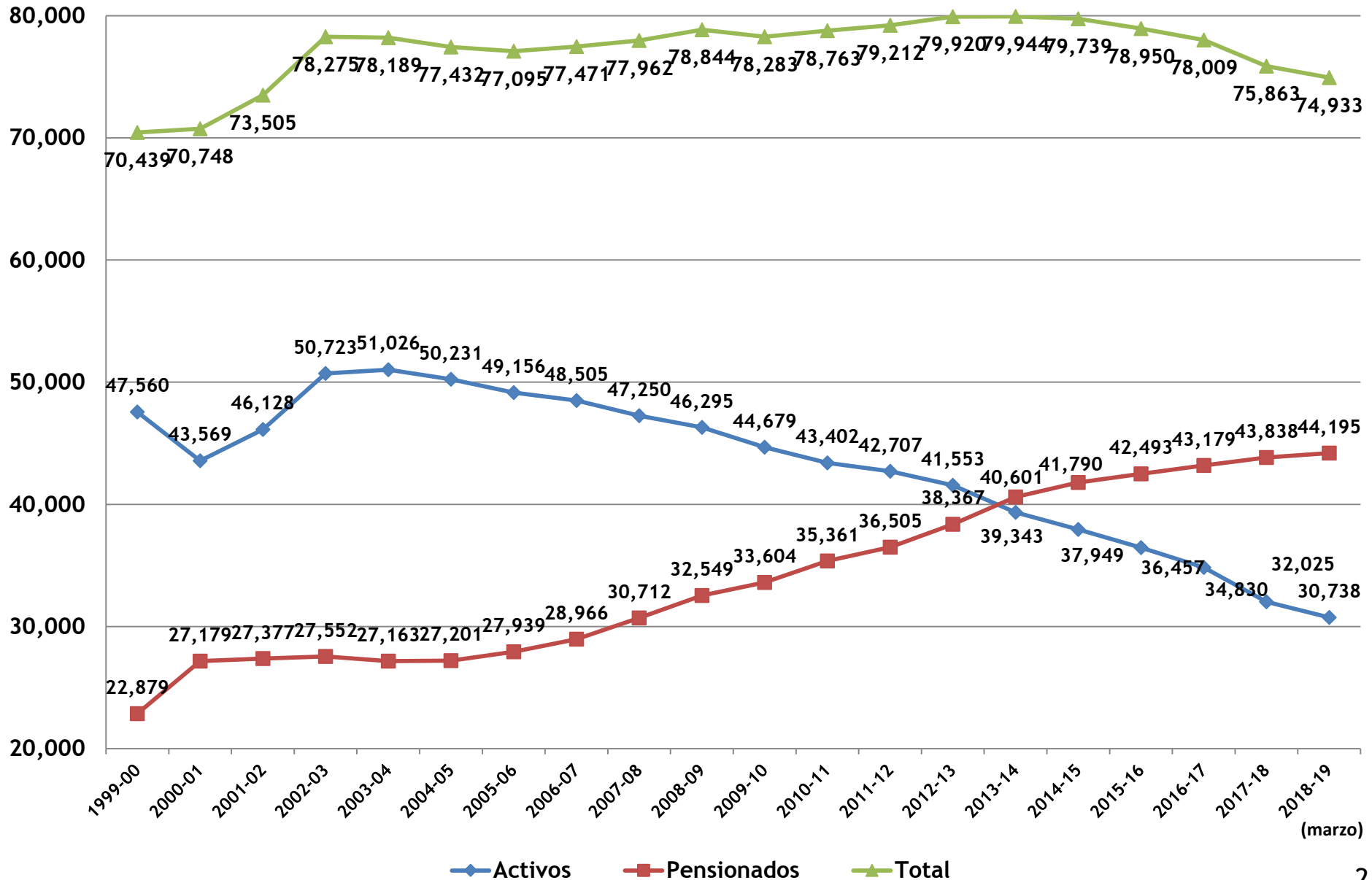
# Sistema de Retiro para Maestros

*Estadísticas de Marzo 2019*

*Área Fiscal*

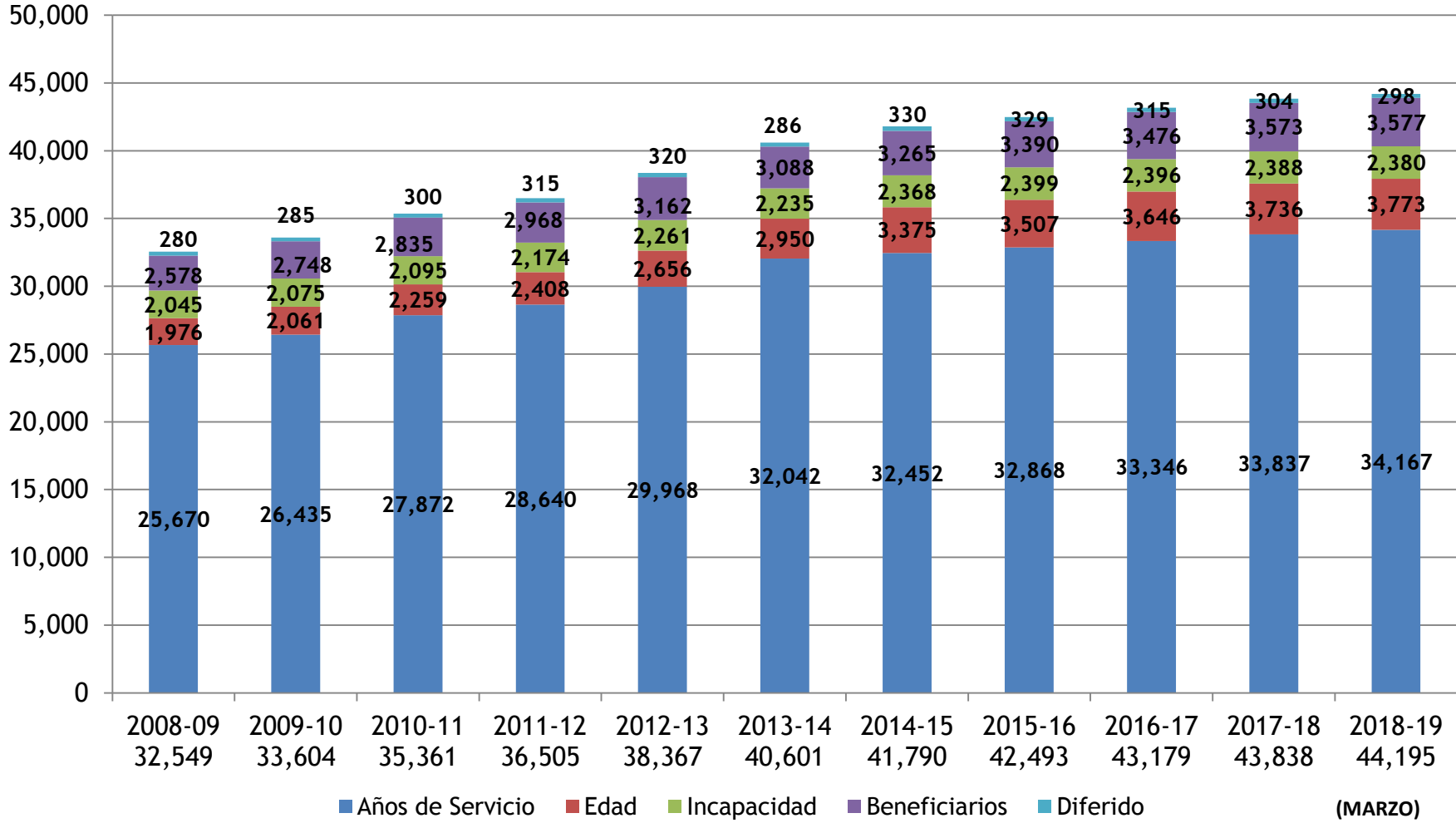


# Participantes Activos y Pensionados

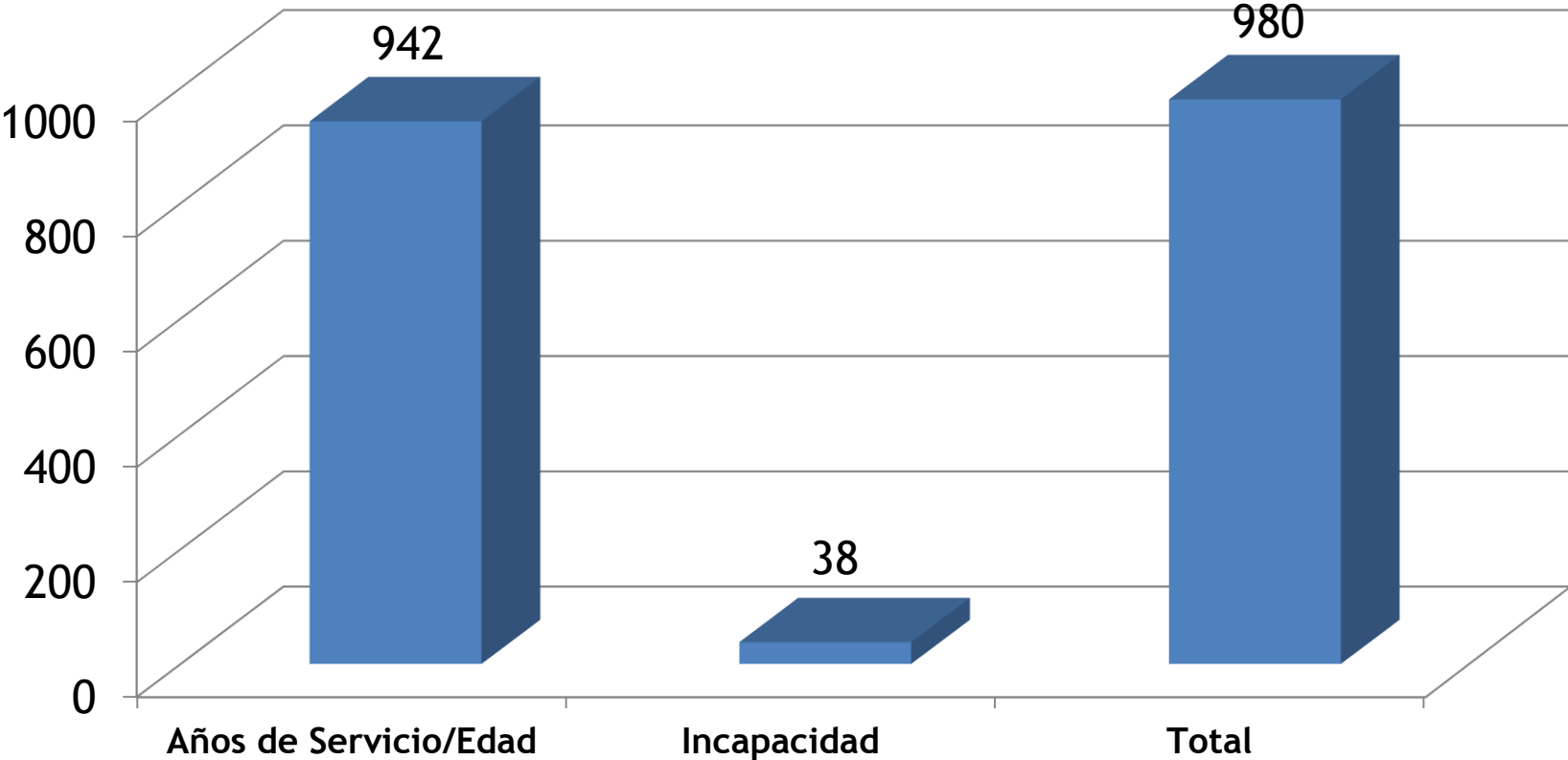


(marzo)

# Pensionados por tipo de pensión



# Pensiones Aprobadas en Marzo 2019



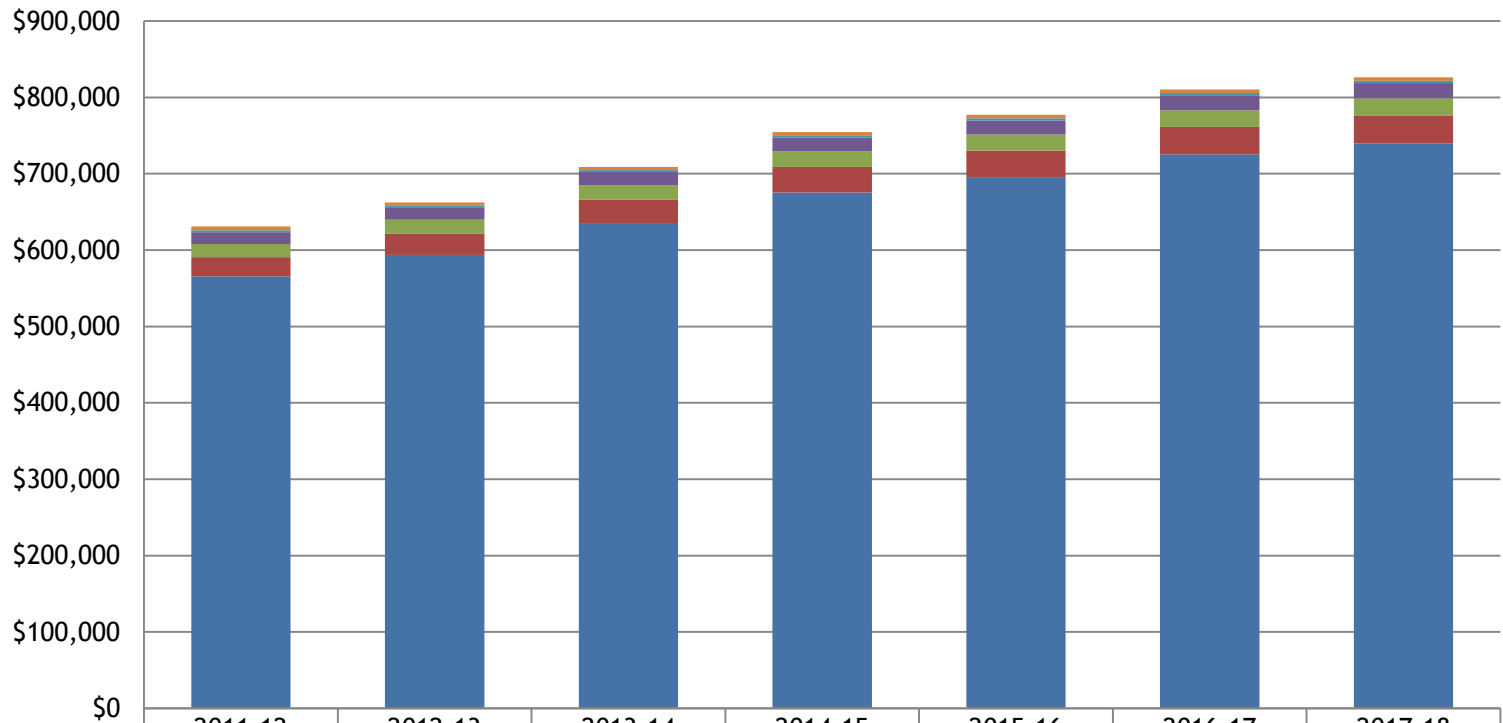
**Incremento Mensual**

**\$1,841,850.28**

**\$37,365.08**

**\$1,879,215.36**

# Pago de Beneficios a Participantes por Año Fiscal y tipo de pensión (en miles)



	2011-12	2012-13	2013-14	2014-15	2015-16	2016-17	2017-18
	\$630,918	\$662,513	\$708,883	\$754,669	\$777,121	\$810,353*	\$826,308*
Beneficios por Muerte	\$4,914	\$3,759	\$4,036	\$4,297	\$4,425	\$4,614	\$4,705
Diferido	\$2,528	\$2,578	\$2,636	\$2,806	\$2,889	\$3,013	\$3,072
Beneficiarios	\$15,409	\$16,199	\$17,104	\$18,209	\$18,751	\$19,553	\$19,938
Incapacidad	\$17,186	\$18,313	\$19,089	\$20,322	\$20,927	\$21,821	\$22,251
Edad	\$25,343	\$28,014	\$31,600	\$33,641	\$34,642	\$36,123	\$36,834
Años de Servicio	\$565,538	\$593,650	\$634,418	\$675,394	\$695,488	\$725,229	\$739,508

\* Sin Auditar

# Préstamos Otorgados AF 2015-16 y AF 2016-17

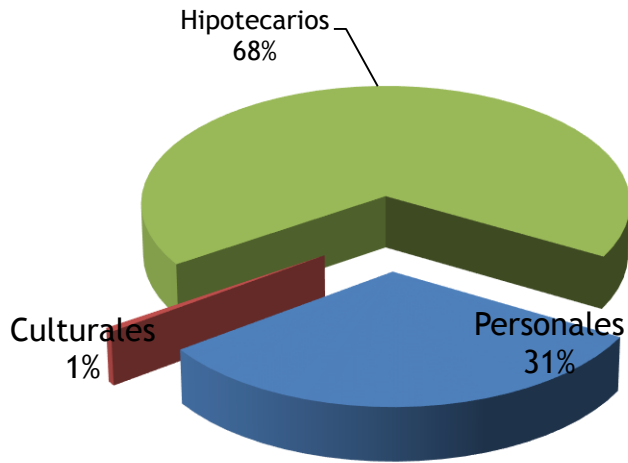
	Préstamo Personal		Préstamo Cultural		Préstamo Hipotecario		TOTAL	
AF 2015-16	Cantidad	Desembolso	Cantidad	Desembolso	Cantidad	Desembolso	Cantidad	Desembolso
Julio	1,100	\$2,816,209	38	\$90,995	14	\$1,329,176	1,152	\$4,236,380
Agosto	580	\$1,088,214	10	\$19,725	3	\$378,962	593	\$1,486,901
Septiembre	528	\$1,040,278	27	\$57,145	4	\$410,384	559	\$1,507,807
Octubre	638	\$1,296,384	18	\$40,663	6	\$728,574	662	\$2,065,621
Noviembre	543	\$1,012,072	26	\$68,997	1	\$100,675	570	\$1,181,744
Diciembre	716	\$1,263,632	25	\$63,578	1	\$141,064	742	\$1,468,274
Enero	358	\$706,513	12	\$27,659	1	\$149,400	371	\$883,572
Febrero	434	\$917,718	25	\$63,244	4	\$338,832	463	\$1,319,794
Marzo	484	\$1,010,308	18	\$43,054	5	\$347,048	507	\$1,400,410
Abril	565	\$1,174,145	52	\$124,022	2	\$180,440	619	\$1,478,607
Mayo	480	\$925,524	69	\$170,536	4	\$241,011	553	\$1,337,071
Junio	563	\$1,138,029	84	\$192,860	5	\$373,755	652	\$1,704,644
<b>TOTAL</b>	<b>6,989</b>	<b>\$14,389,026</b>	<b>404</b>	<b>\$962,478</b>	<b>50</b>	<b>\$4,719,321</b>	<b>7,443</b>	<b>\$20,070,825</b>
AF 2016-17	Cantidad	Desembolso	Cantidad	Desembolso	Cantidad	Desembolso	Cantidad	Desembolso
Julio	605	\$1,123,222	18	\$42,209	5	\$367,820	628	\$1,533,251
Agosto	608	\$1,081,011	12	\$24,704	3	\$310,776	623	\$1,416,491
Septiembre	530	\$979,281	14	\$31,365	4	\$330,608	548	\$1,341,254
Octubre	598	\$1,108,371	18	\$42,031	4	\$397,300	620	\$1,547,702
Noviembre	581	\$1,072,744	25	\$55,739	5	\$359,397	611	\$1,487,880
Diciembre	674	\$1,172,606	30	\$61,581	2	\$102,139	706	\$1,336,326
Enero	310	\$606,211	10	\$22,488	0	-	320	\$628,699
Febrero	463	\$917,308	46	\$102,917	1	\$68,280	510	\$1,088,505
Marzo	451	\$1,436,502	40	\$96,260	5	\$418,027	496	\$1,950,789
Abril	525	\$953,349	23	\$52,677	6	\$548,988	554	\$1,555,014
Mayo	510	\$882,751	60	\$129,075	3	\$261,964	573	\$1,273,790
Junio	629	\$1,258,677	73	\$162,983	6	\$517,632	708	\$1,939,292
<b>TOTAL</b>	<b>6,484</b>	<b>\$12,592,033</b>	<b>369</b>	<b>\$824,029</b>	<b>44</b>	<b>\$3,682,931</b>	<b>6,897</b>	<b>\$17,098,993</b>

# Préstamos Otorgados AF ACTUAL 2017-18

AF 2017-18	Préstamo Personal		Préstamo Cultural		Préstamo Hipotecario		TOTAL	
	Cantidad	Desembolso	Cantidad	Desembolso	Cantidad	Desembolso	Cantidad	Desembolso
Julio	712	1,245,612	27	73,226	7	591,691	746	1,910,529
Agosto	555	977,413	24	70,079	4	243,144	583	1,290,636
Septiembre	0	0	0	0	1	74,462	1	74,462
Octubre	1	2,822	0	0	0	908	1	3,730
Noviembre	0	0	0	0	7	455,688	7	455,688
Diciembre	0	0	0	0	4	215,656	4	215,656
Enero	0	0	0	0	1	318	1	318.21
Febrero	0	0	0	0	0	-2,440	0	-2,440
Marzo	0	0	0	0	0	0	0	0
Abril	0	0	0	0	0	0	0	0
Mayo	0	0	0	0	0	0	0	0
Junio	0	0	0	0	0	0	0	0
<b>TOTAL</b>	<b>1,268</b>	<b>2,225,847</b>	<b>51</b>	<b>143,305</b>	<b>17</b>	<b>1,579,427</b>	<b>1,343</b>	<b>3,948,261</b>

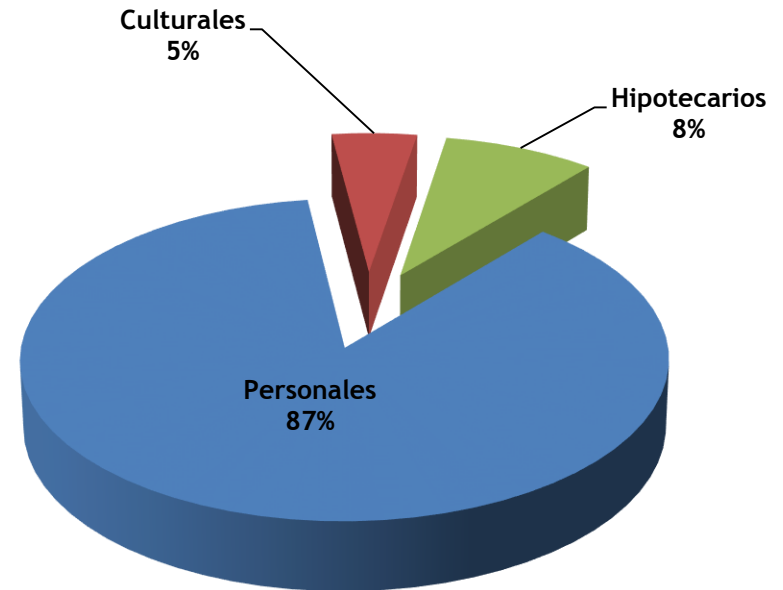
# Distribución Porcentual de la Cartera de Préstamos En Dólares y Unidades 28 de Febrero 2019

En Dólares



Personal	68,606,630
Cultural	1,270,969
Hipotecarios	147,345,886
<b>TOTAL</b>	<b>217,223,485</b>

En Unidades



Personal	24,556
Cultural	1,331
Hipotecarios	2,391
<b>TOTAL</b>	<b>28,278</b>