

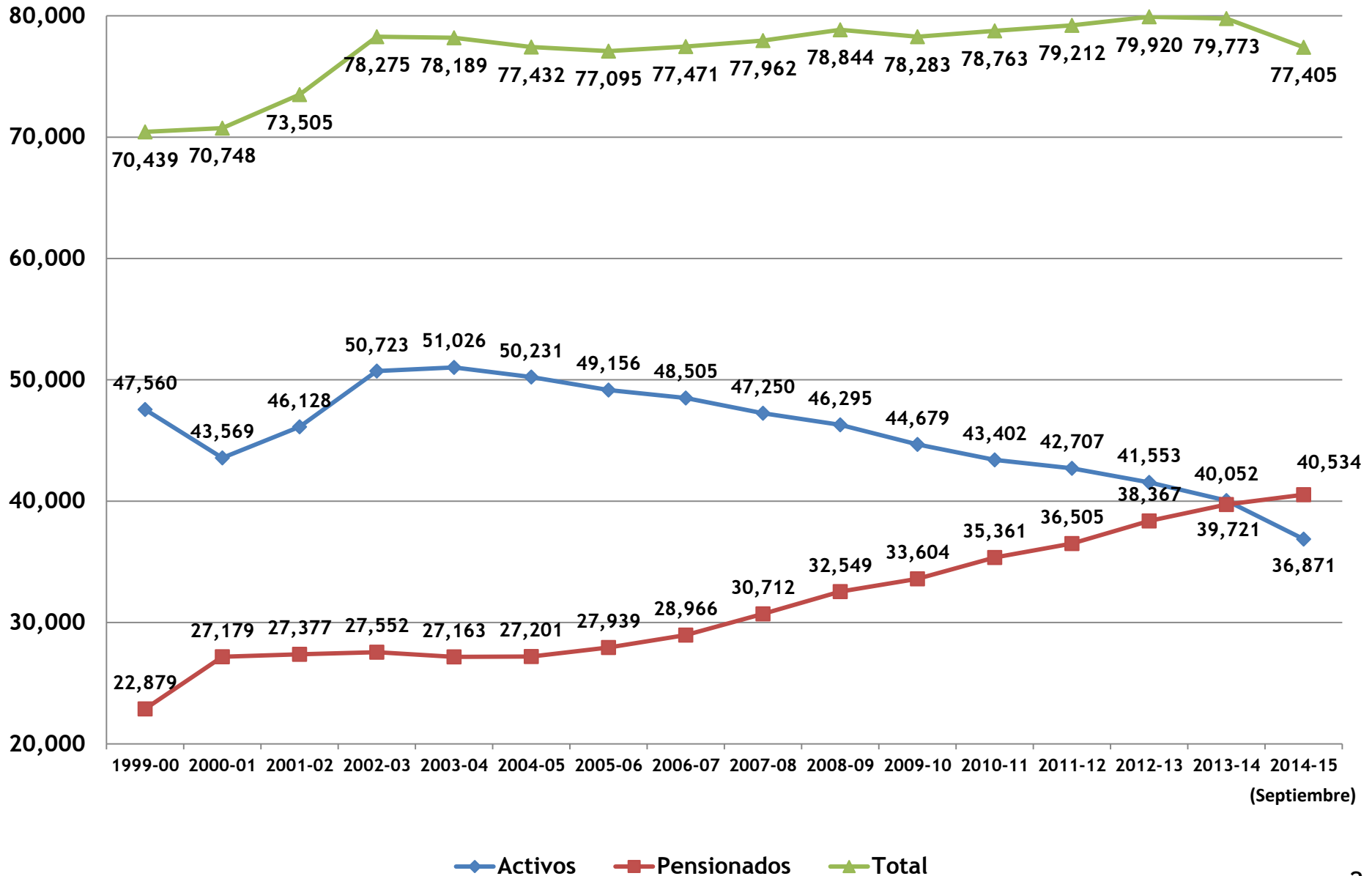
Sistema de Retiro para Maestros

Estadísticas de Septiembre 2014

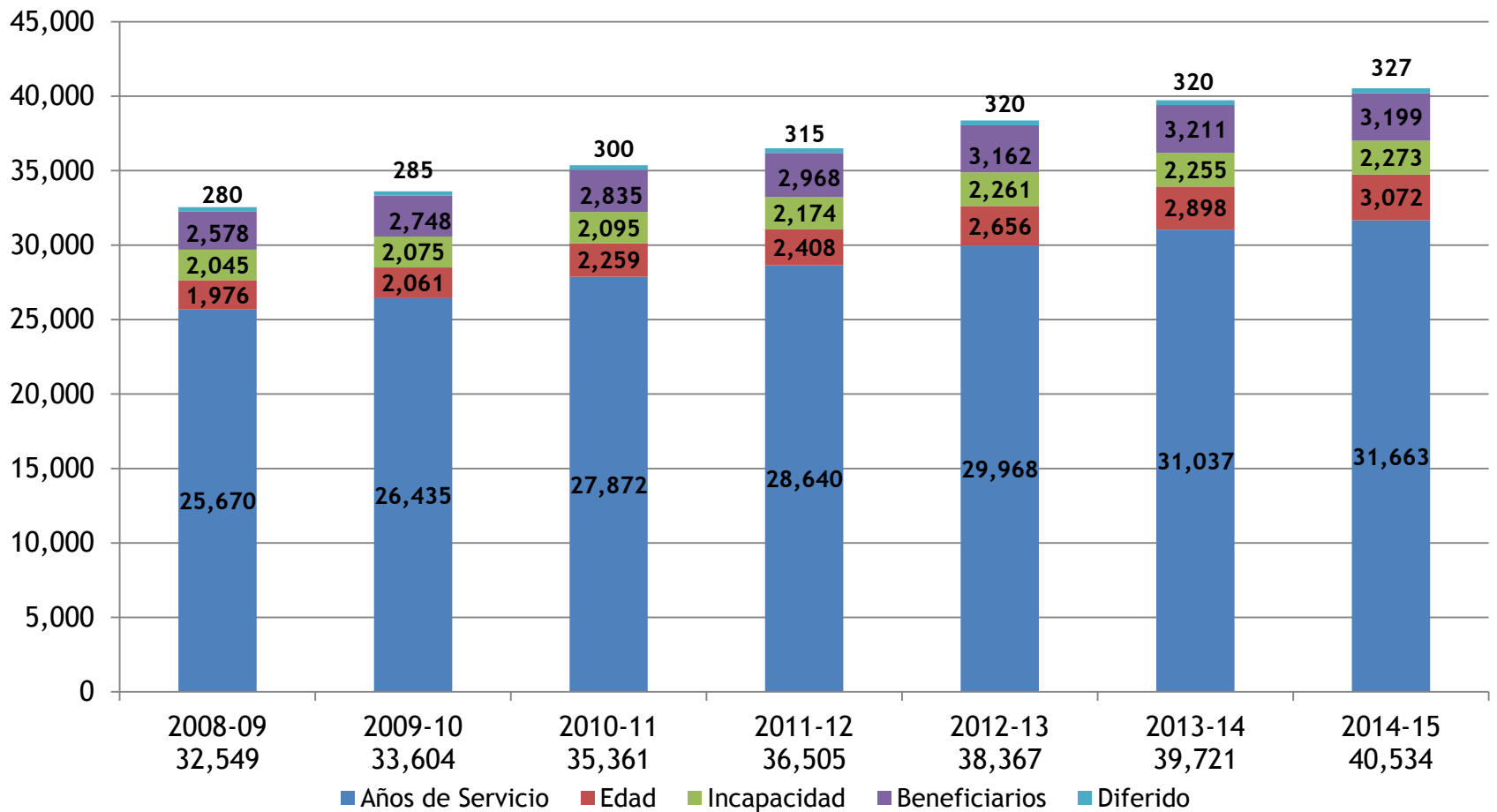
Area Fiscal



Participantes Activos y Pensionados



Pensionados por tipo de pensión



Préstamos Otorgados AF 2012-13 y Actual 2013-14

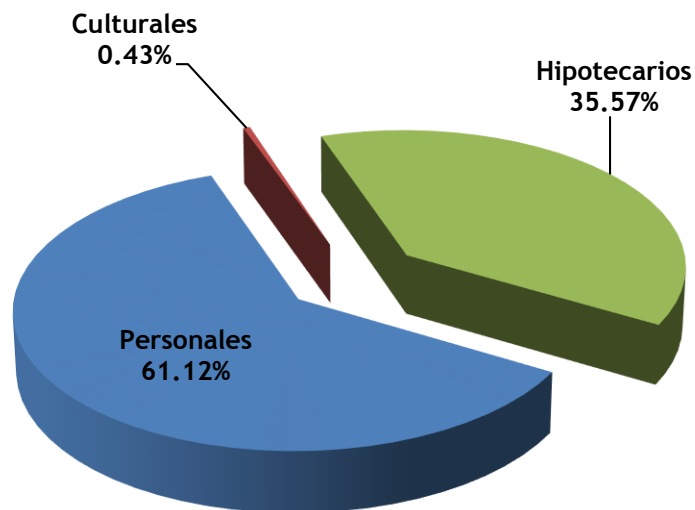
	Préstamo Personal		Préstamo Cultural		Préstamo Hipotecario		TOTAL	
AF 2012-13	Cantidad	Desembolso	Cantidad	Desembolso	Cantidad	Desembolso	Cantidad	Desembolso
Julio	1,510	\$5,380,666	13	\$24,921	11	\$1,320,778	1,534	\$6,726,366
Agosto	1,181	\$4,112,259	13	\$33,505	14	\$1,494,978	1,208	\$5,640,742
Septiembre	1,253	\$4,367,768	12	\$28,578	13	\$1,483,526	1,278	\$5,879,871
Octubre	1,315	\$4,730,003	18	\$37,855	24	\$2,229,871	1,392	\$6,997,729
Noviembre	1,287	\$4,661,210	21	\$48,897	18	\$1,828,434	1,326	\$6,538,540
Diciembre	1,653	\$5,707,146	15	\$44,382	15	\$1,640,462	1,683	\$7,391,990
Enero	1,071	\$3,939,758	2	\$4,809	12	\$1,219,673	1,085	\$5,164,240
Febrero	1,162	\$4,381,460	11	\$27,302	13	\$1,314,034	1,186	\$5,722,796
Marzo	1,110	\$4,135,502	18	\$42,104	24	\$2,326,340	1,152	\$6,503,945
Abril	1,332	\$5,363,786	37	\$88,273	14	\$1,250,887	1,383	\$6,702,946
Mayo	1,435	\$5,164,588	69	\$164,739	14	\$1,609,649	1,518	\$6,938,976
Junio	1,721	\$6,224,901	56	\$129,212	16	\$1,545,885	1,793	\$7,899,998
TOTAL	16,030	\$58,169,047	285	\$674,577	188	\$19,264,517	16,538	\$78,108,139
AF 2013-14	Cantidad	Desembolso	Cantidad	Desembolso	Cantidad	Desembolso	Cantidad	Desembolso
Julio	1,520	\$5,652,146	10	\$31,120	16	\$1,636,283	1,546	\$7,319,549
Agosto	1,194	\$4,006,178	11	\$20,962	13	\$1,132,149	1,218	\$5,159,289
Septiembre	1,124	\$3,890,920	7	\$14,343	17	\$1,935,105	1,148	\$5,840,368
Octubre	1,390	\$4,873,674	19	\$35,912	21	\$2,279,377	1,430	\$7,188,963
Noviembre	1,291	\$4,352,265	15	\$38,558	16	\$1,755,993	1,322	\$6,146,816
Diciembre	1,416	\$4,408,855	18	\$38,359	13	\$1,404,890	1,447	\$5,852,104
Enero	956	\$3,856,682	5	\$12,234	16	\$1,469,349	977	\$5,338,265
Febrero	1,198	\$5,161,454	15	\$41,868	17	\$1,735,362	1,230	\$6,938,684
Marzo	1,275	\$5,209,926	19	\$58,068	20	\$2,216,577	1,314	\$7,484,571
Abril	1,156	\$4,422,236	35	\$82,804	17	\$1,646,283	1,208	\$6,151,323
Mayo	1,458	\$5,180,719	45	\$98,357	14	\$1,250,199	1,517	\$6,529,275
Junio	1,928	\$6,952,794	67	\$165,015	17	\$1,567,388	2,012	\$8,685,197
TOTAL	12,520	\$45,834,336	154	\$374,228	166	\$17,211,368	12,840	\$63,419,932

Préstamos Otorgados AF 2013-14 y Actual 2014-15

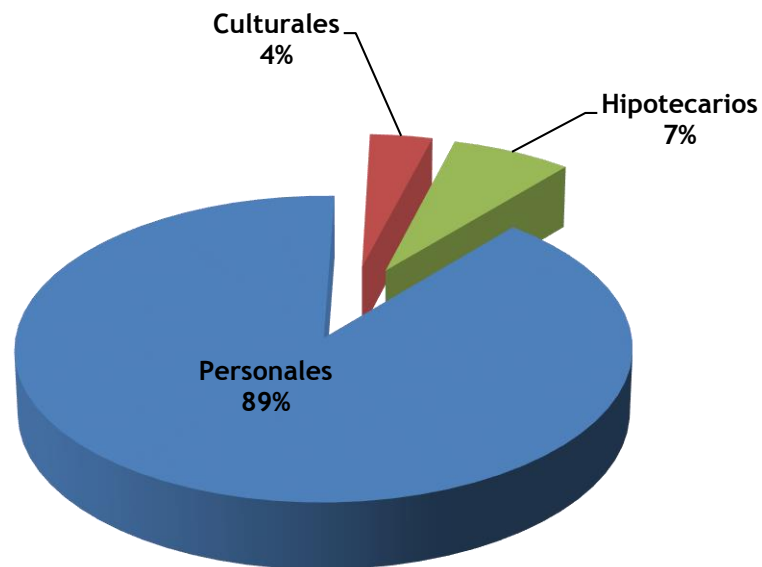
	Préstamo Personal		Préstamo Cultural		Préstamo Hipotecario		TOTAL	
AF 2013-14	Cantidad	Desembolso	Cantidad	Desembolso	Cantidad	Desembolso	Cantidad	Desembolso
Julio	1,520	\$5,652,146	10	\$31,120	16	\$1,636,283	1,546	\$7,319,549
Agosto	1,194	\$4,006,178	11	\$20,962	13	\$1,132,149	1,218	\$5,159,289
Septiembre	1,124	\$3,890,920	7	\$14,343	17	\$1,935,105	1,148	\$5,840,368
Octubre	1,390	\$4,873,674	19	\$35,912	21	\$2,279,377	1,430	\$7,188,963
Noviembre	1,291	\$4,352,265	15	\$38,558	16	\$1,755,993	1,322	\$6,146,816
Diciembre	1,416	\$4,408,855	18	\$38,359	13	\$1,404,890	1,447	\$5,852,104
Enero	956	\$3,856,682	5	\$12,234	16	\$1,469,349	977	\$5,338,265
Febrero	1,198	\$5,161,454	15	\$41,868	17	\$1,735,362	1,230	\$6,938,684
Marzo	1,275	\$5,209,926	19	\$58,068	20	\$2,216,577	1,314	\$7,484,571
Abril	1,156	\$4,422,236	35	\$82,804	17	\$1,646,283	1,208	\$6,151,323
Mayo	1,458	\$5,180,719	45	\$98,357	14	\$1,250,199	1,517	\$6,529,275
Junio	1,928	\$6,952,794	67	\$165,015	17	\$1,567,388	2,012	\$8,685,197
TOTAL	12,520	\$45,834,336	154	\$374,228	166	\$17,211,368	12,840	\$63,419,932
AF 2014-15	Cantidad	Desembolso	Cantidad	Desembolso	Cantidad	Desembolso	Cantidad	Desembolso
Julio	1,478	\$5,153,315	20	\$49,689	15	\$1,381,077	1,513	\$6,584,081
Agosto	1,126	\$3,595,931	10	\$22,873	15	\$1,582,350	1,150	\$5,201,154
Septiembre	1,151	\$3,866,078	6	\$10,480	14	\$1,339,066	1,171	\$5,215,624
Octubre								
Noviembre								
Diciembre								
Enero								
Febrero								
Marzo								
Abril								
Mayo								
Junio								
TOTAL	3,755	\$12,615,324	36	\$83,042	44	\$4,302,493	3,834	\$17,000,859

Distribución Porcentual de la Cartera de Préstamos En Dólares y Unidades al 30 de septiembre de 2014

En Dólares



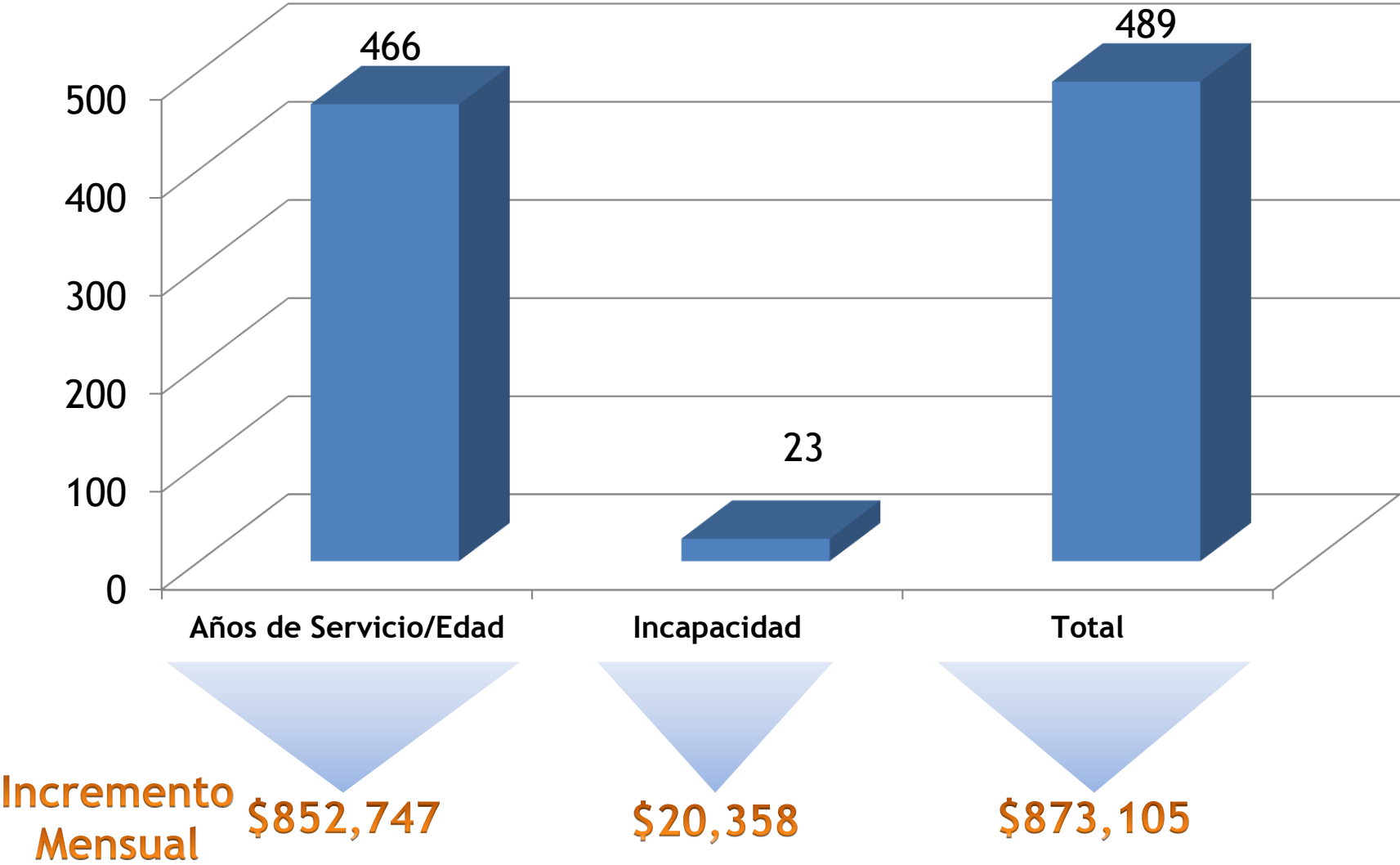
En Unidades



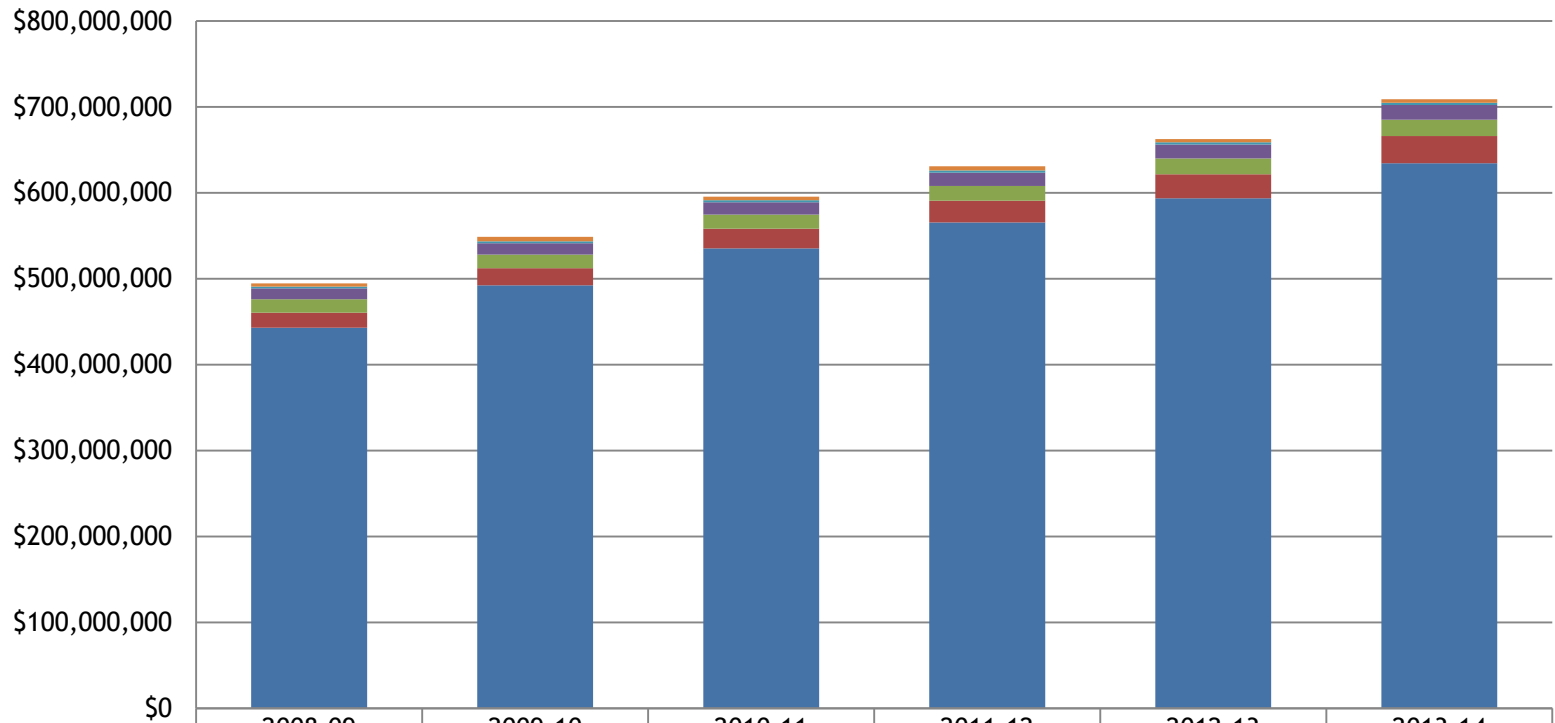
Personal	\$257,051,619
Cultural	\$1,817,324
Hipotecarios	\$161,712,911
TOTAL	\$420,581,854

Personal	33,142
Cultural	1,342
Hipotecarios	2,595
TOTAL	37,079

Pensiones Aprobadas en Septiembre 2014



Pago de Beneficios a Participantes por Año Fiscal y tipo de pensión



	2008-09	2009-10	2010-11	2011-12	2012-13	2013-14
	\$494,492,700	\$548,714,439	\$595,592,295	\$630,918,000	\$662,513,738	\$708,883,101
Beneficios por Muerte	\$3,570,726	\$5,077,634	\$4,248,618	\$4,914,018	\$3,758,917	\$4,035,558
Diferido	\$2,104,240	\$2,235,189	\$2,384,092	\$2,528,488	\$2,578,385	\$2,636,074
Beneficiarios	\$12,752,878	\$13,364,877	\$14,347,079	\$15,408,659	\$16,199,351	\$17,104,394
Incapacidad	\$15,635,886	\$15,827,591	\$16,364,528	\$17,185,925	\$18,313,483	\$19,088,826
Edad	\$17,497,114	\$19,949,846	\$22,812,694	\$25,343,095	\$28,013,777	\$31,600,264
Años de Servicio	\$442,931,857	\$492,259,303	\$535,435,285	\$565,537,815	\$593,649,825	\$634,417,984

Sin Auditar