

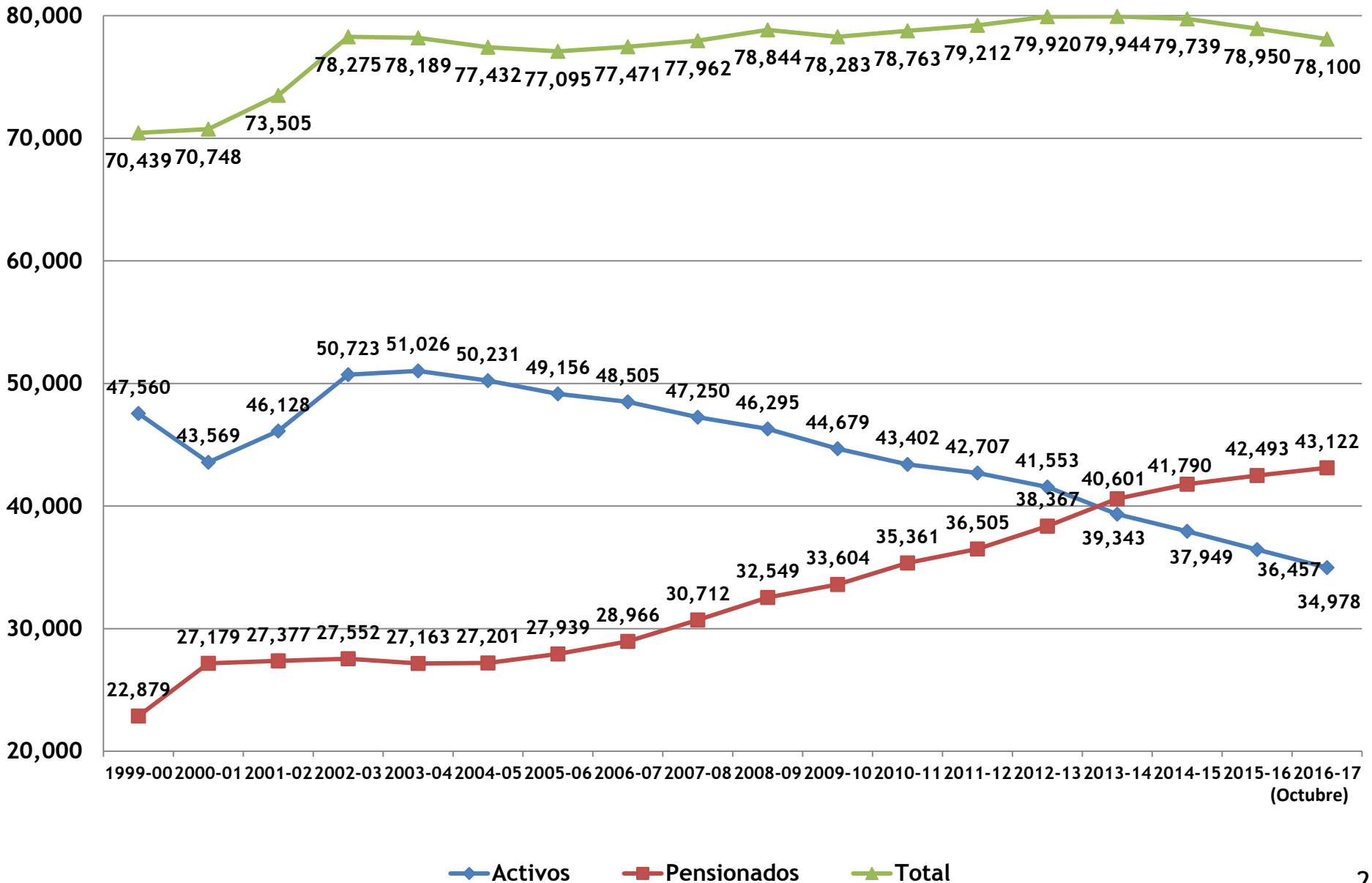
Sistema de Retiro para Maestros

Estadísticas de Octubre 2016

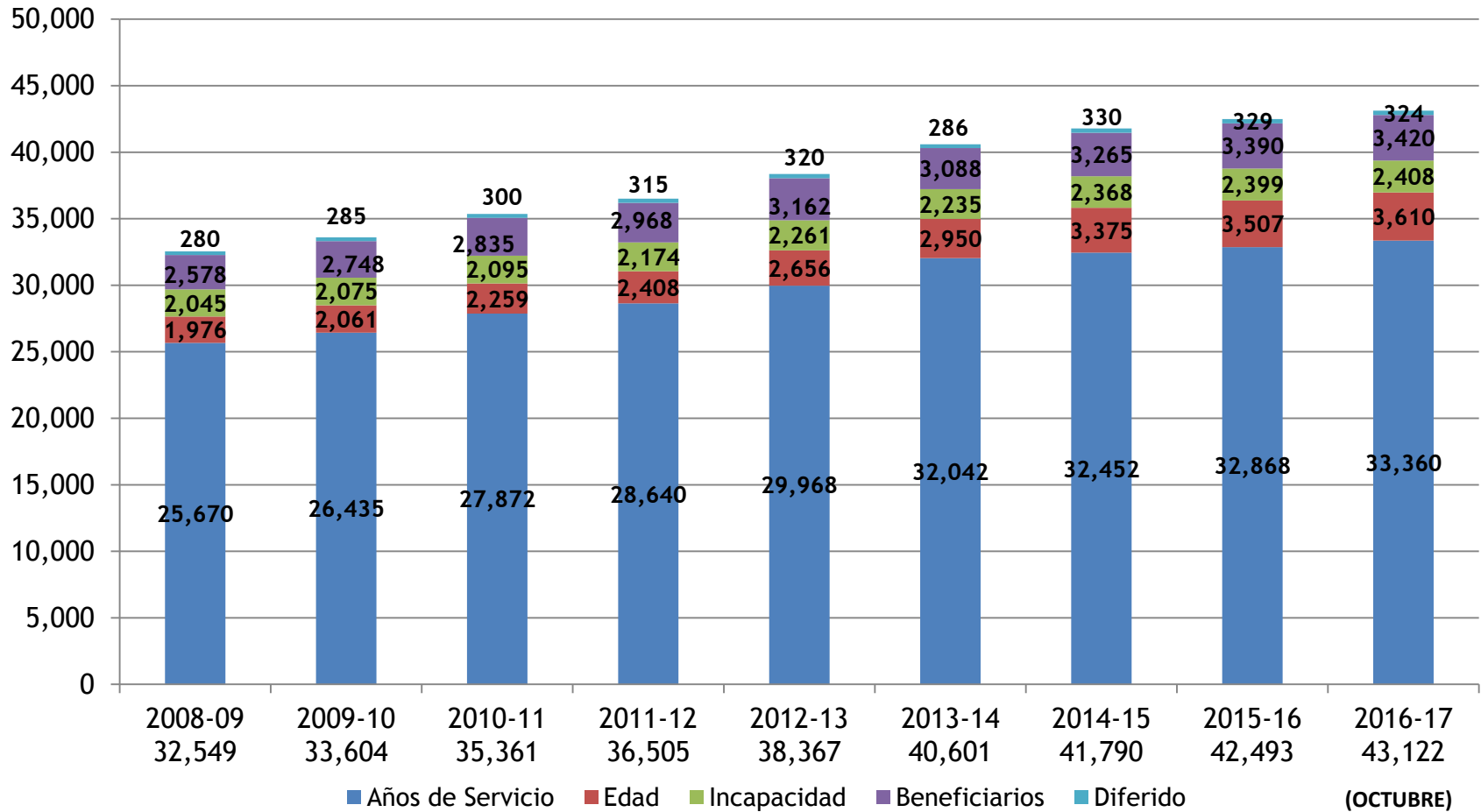
Área Fiscal



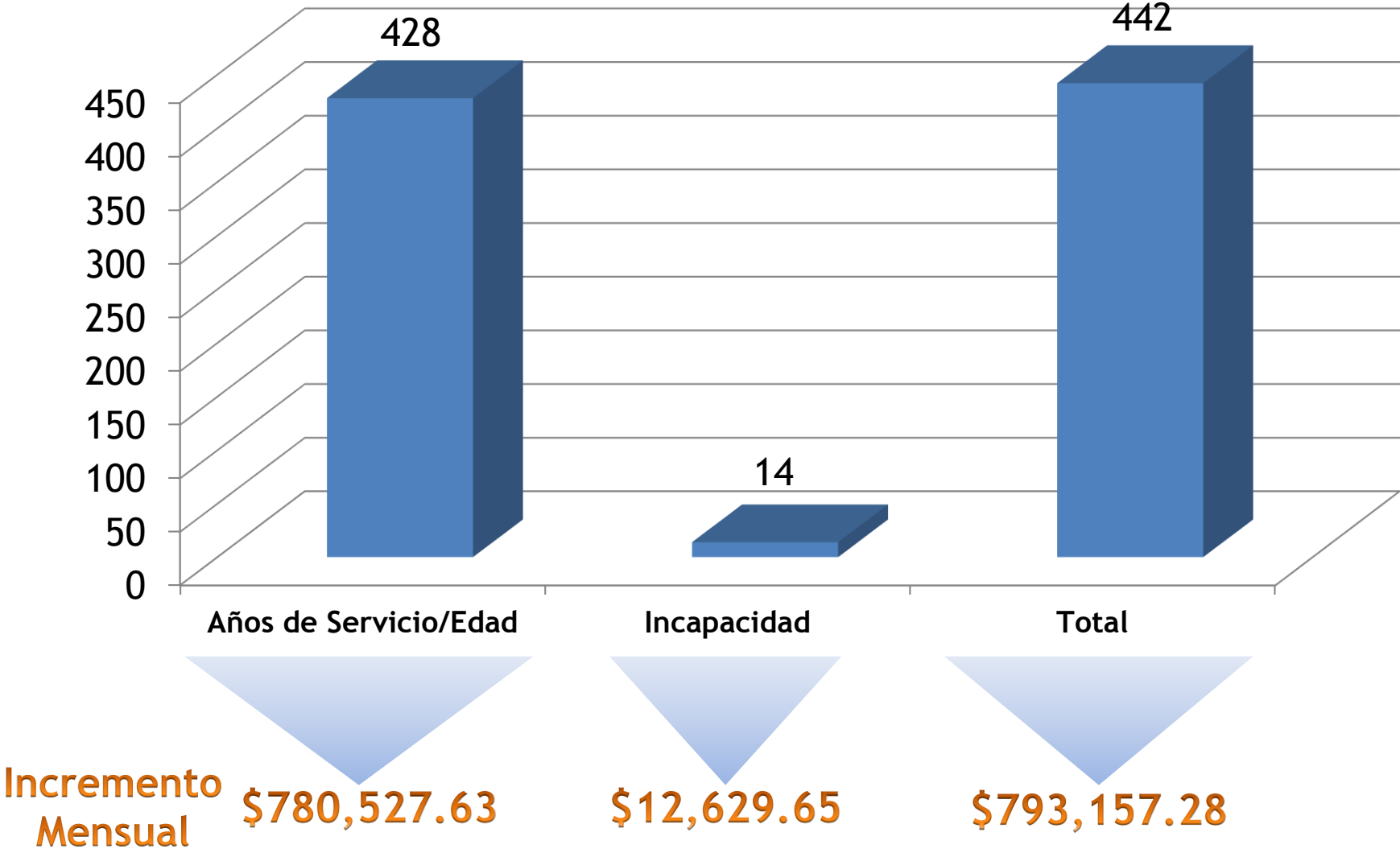
Participantes Activos y Pensionados



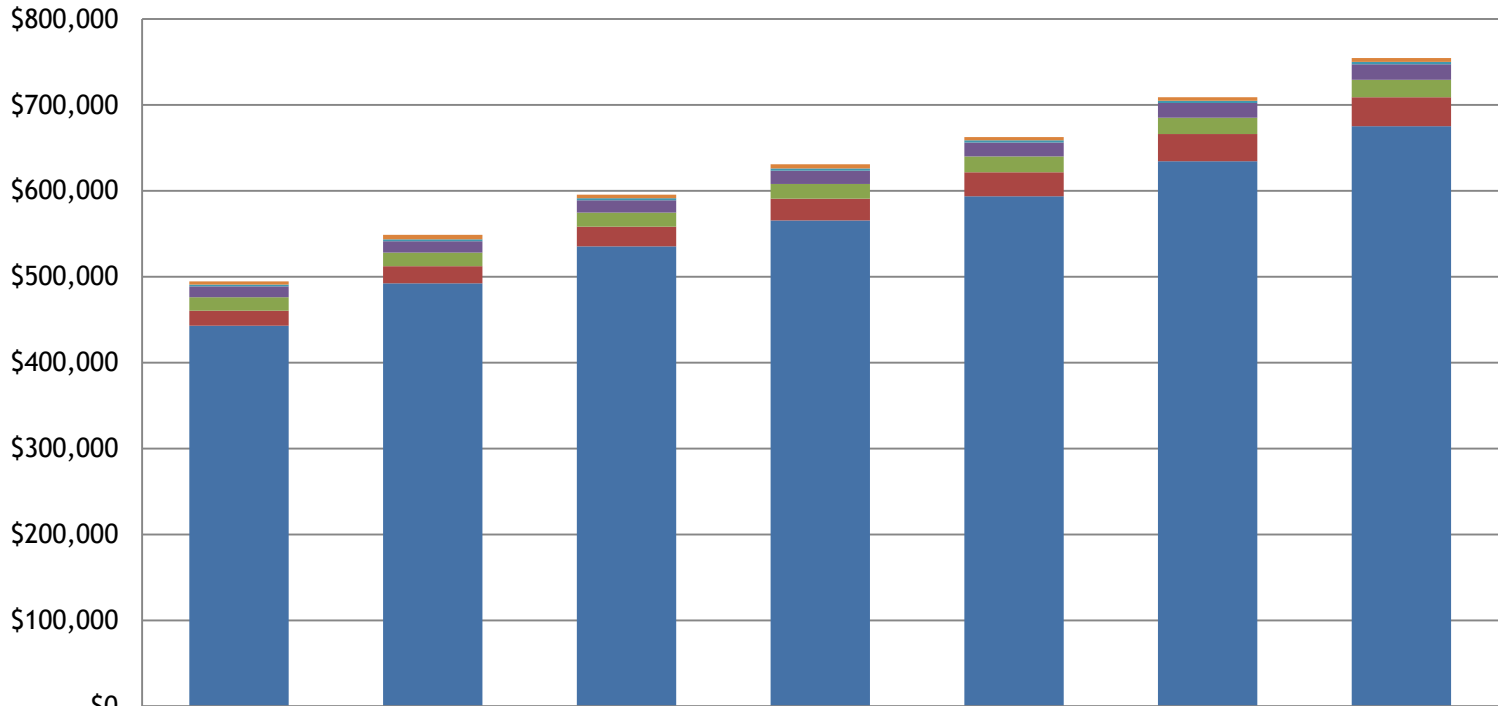
Pensionados por tipo de pensión



Pensiones Aprobadas en Octubre 2016



Pago de Beneficios a Participantes por Año Fiscal y tipo de pensión (en miles)



	2008-09	2009-10	2010-11	2011-12	2012-13	2013-14	2014-15
	\$494,494	\$548,714	\$595,595	\$630,918	\$662,513	\$708,883	\$754,475
Beneficios por Muerte	\$3,571	\$5,078	\$4,249	\$4,914	\$3,759	\$4,036	\$4,295
Diferido	\$2,104	\$2,235	\$2,384	\$2,528	\$2,578	\$2,636	\$2,805
Beneficiarios	\$12,753	\$13,365	\$14,347	\$15,409	\$16,199	\$17,104	\$18,204
Incapacidad	\$15,636	\$15,827	\$16,365	\$17,186	\$18,313	\$19,089	\$20,317
Edad	\$17,497	\$19,950	\$22,813	\$25,343	\$28,014	\$31,600	\$33,633
Años de Servicio	\$442,933	\$492,259	\$535,437	\$565,538	\$593,650	\$634,418	\$675,221

Sin Auditar

Préstamos Otorgados AF 2013-14 y AF 2014-15

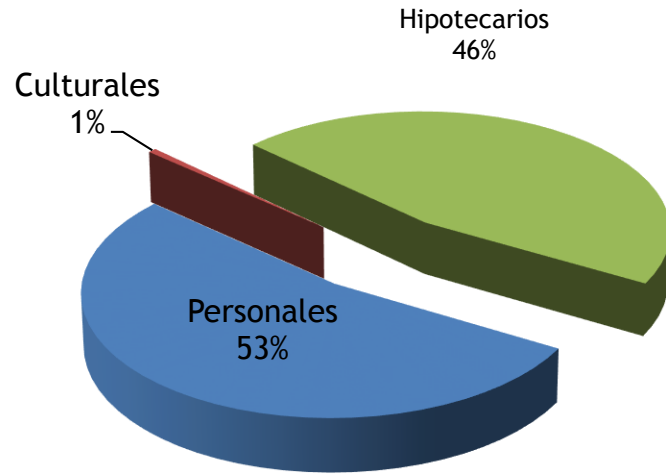
	Préstamo Personal		Préstamo Cultural		Préstamo Hipotecario		TOTAL	
AF 2013-14	Cantidad	Desembolso	Cantidad	Desembolso	Cantidad	Desembolso	Cantidad	Desembolso
Julio	1,520	\$5,618,922	10	\$31,120	16	\$1,743,725	1,546	\$7,393,767
Agosto	1,194	\$4,003,547	11	\$20,962	13	\$1,210,513	1,218	\$5,235,022
Septiembre	1,124	\$3,880,631	7	\$14,343	17	\$1,811,234	1,148	\$5,706,208
Octubre	1,390	\$4,860,216	19	\$35,912	21	\$2,279,099	1,430	\$7,175,227
Noviembre	1,291	\$4,344,875	15	\$38,558	16	\$1,755,752	1,322	\$6,139,185
Diciembre	1,416	\$4,403,463	18	\$38,359	13	\$1,399,930	1,447	\$5,841,752
Enero	956	\$3,837,002	5	\$12,234	16	\$1,469,127	977	\$5,318,363
Febrero	1,198	\$5,155,913	15	\$41,868	17	\$1,695,060	1,230	\$6,892,841
Marzo	1,275	\$5,198,067	19	\$58,068	20	\$2,094,470	1,314	\$7,350,605
Abril	1,156	\$4,406,157	35	\$82,804	17	\$1,646,843	1,208	\$6,135,804
Mayo	1,458	\$5,175,888	45	\$98,357	14	\$1,218,486	1,517	\$6,492,731
Junio	1,928	\$6,938,212	67	\$165,015	17	\$1,598,877	2,012	\$8,702,104
TOTAL	12,520	\$57,822,893	154	\$637,600	166	\$19,923,116	12,840	\$78,383,609
AF 2014-15	Cantidad	Desembolso	Cantidad	Desembolso	Cantidad	Desembolso	Cantidad	Desembolso
Julio	1,478	\$5,141,346	20	\$49,689	15	\$1,381,077	1,513	\$6,572,112
Agosto	1,125	\$3,589,014	10	\$22,874	15	\$1,582,350	1,150	\$5,194,238
Septiembre	1,151	\$3,866,078	6	\$10,480	14	\$1,339,066	1,171	\$5,215,624
Octubre	1,367	\$4,684,626	15	\$39,348	22	\$2,526,847	1,404	\$7,250,821
Noviembre	1,230	\$4,047,098	9	\$22,445	9	\$958,143	1,248	\$5,027,686
Diciembre	1,452	\$4,754,659	17	\$38,216	8	\$910,926	1,477	\$5,703,801
Enero	859	\$3,061,450	1	\$4,628	8	\$950,779	868	\$4,016,857
Febrero	1,099	\$3,842,225	21	\$45,834	9	\$1,000,665	1,129	\$4,888,724
Marzo	1,153	\$4,421,225	52	\$119,527	20	\$2,030,672	1,225	\$6,571,424
Abril	1,233	\$4,522,362	43	\$106,050	19	\$1,692,170	1,295	\$6,320,582
Mayo	1,287	\$4,598,766	55	\$136,325	12	\$1,073,437	1,354	\$5,808,528
Junio	1,343	\$4,846,552	33	\$79,270	13	\$1,328,888	1,389	\$6,254,710
TOTAL	14,777	\$51,375,401	282	\$674,686	164	\$16,775,020	15,223	\$68,825,107

Préstamos Otorgados AF 2015-16 y Actual 2016-17

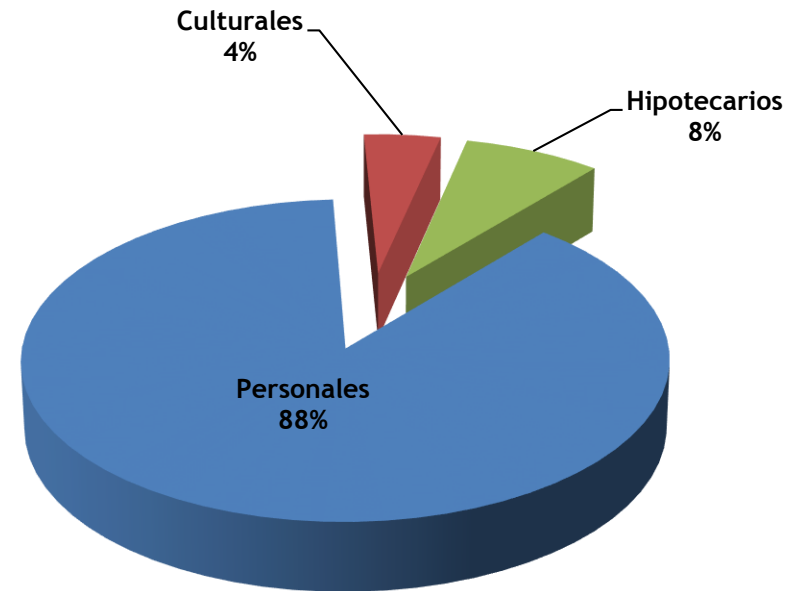
	Préstamo Personal		Préstamo Cultural		Préstamo Hipotecario		TOTAL	
AF 2015-16	Cantidad	Desembolso	Cantidad	Desembolso	Cantidad	Desembolso	Cantidad	Desembolso
Julio	1,100	\$2,816,209	38	\$90,995	14	\$1,329,176	1,152	\$4,236,380
Agosto	580	\$1,088,214	10	\$19,725	3	\$378,962	593	\$1,486,901
Septiembre	528	\$1,040,278	27	\$57,145	4	\$410,384	559	\$1,507,807
Octubre	638	\$1,296,384	18	\$40,663	6	\$728,574	662	\$2,065,621
Noviembre	543	\$1,012,072	26	\$68,997	1	\$100,675	570	\$1,181,744
Diciembre	716	\$1,263,632	25	\$63,578	1	\$141,064	742	\$1,468,274
Enero	358	\$706,513	12	\$27,659	1	\$149,400	371	\$883,572
Febrero	434	\$917,718	25	\$63,244	4	\$338,832	463	\$1,319,794
Marzo	484	\$1,010,308	18	\$43,054	5	\$347,048	507	\$1,400,410
Abril	565	\$1,174,145	52	\$124,022	2	\$180,440	619	\$1,478,607
Mayo	480	\$925,524	69	\$170,536	4	\$241,011	553	\$1,337,071
Junio	563	\$1,138,029	84	\$192,860	5	\$373,755	652	\$1,704,644
TOTAL	6,989	\$14,389,026	404	\$962,478	50	\$4,719,321	7,443	\$20,070,825
AF 2016-17	Cantidad	Desembolso	Cantidad	Desembolso	Cantidad	Desembolso	Cantidad	Desembolso
Julio	605	\$1,123,222	18	\$42,209	5	\$367,820	628	\$1,533,251
Agosto	608	\$1,081,011	12	\$24,704	3	\$310,776	623	\$1,416,491
Septiembre	530	\$979,281	14	\$31,365	4	\$330,608	548	\$1,341,254
Octubre	598	\$1,108,371	18	\$42,031	4	\$397,300	620	\$1,547,702
Noviembre								
Diciembre								
Enero								
Febrero								
Marzo								
Abril								
Mayo								
Junio								
TOTAL	2,341	\$4,291,885	62	\$140,309	16	\$1,406,504	2,419	\$5,838,698

Distribución Porcentual de la Cartera de Préstamos En Dólares y Unidades 31 de Octubre de 2016

En Dólares



En Unidades



Personal	\$187,185,520
Cultural	\$2,066,897
Hipotecarios	\$162,954,799
TOTAL	\$352,207,216

Personal	29,480
Cultural	1,418
Hipotecarios	2,552
TOTAL	33,450