

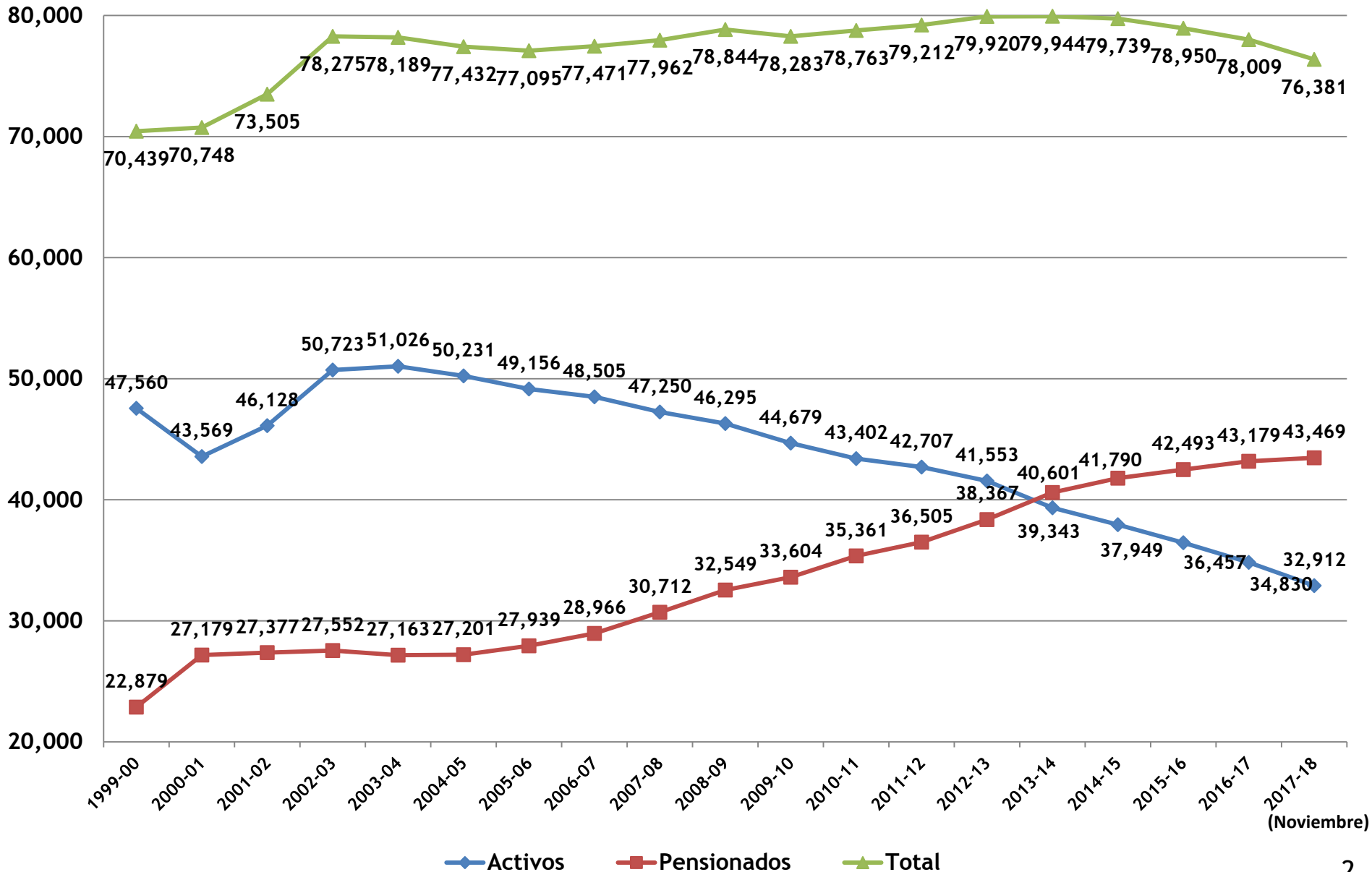
# Sistema de Retiro para Maestros

*Estadísticas de Noviembre 2017*

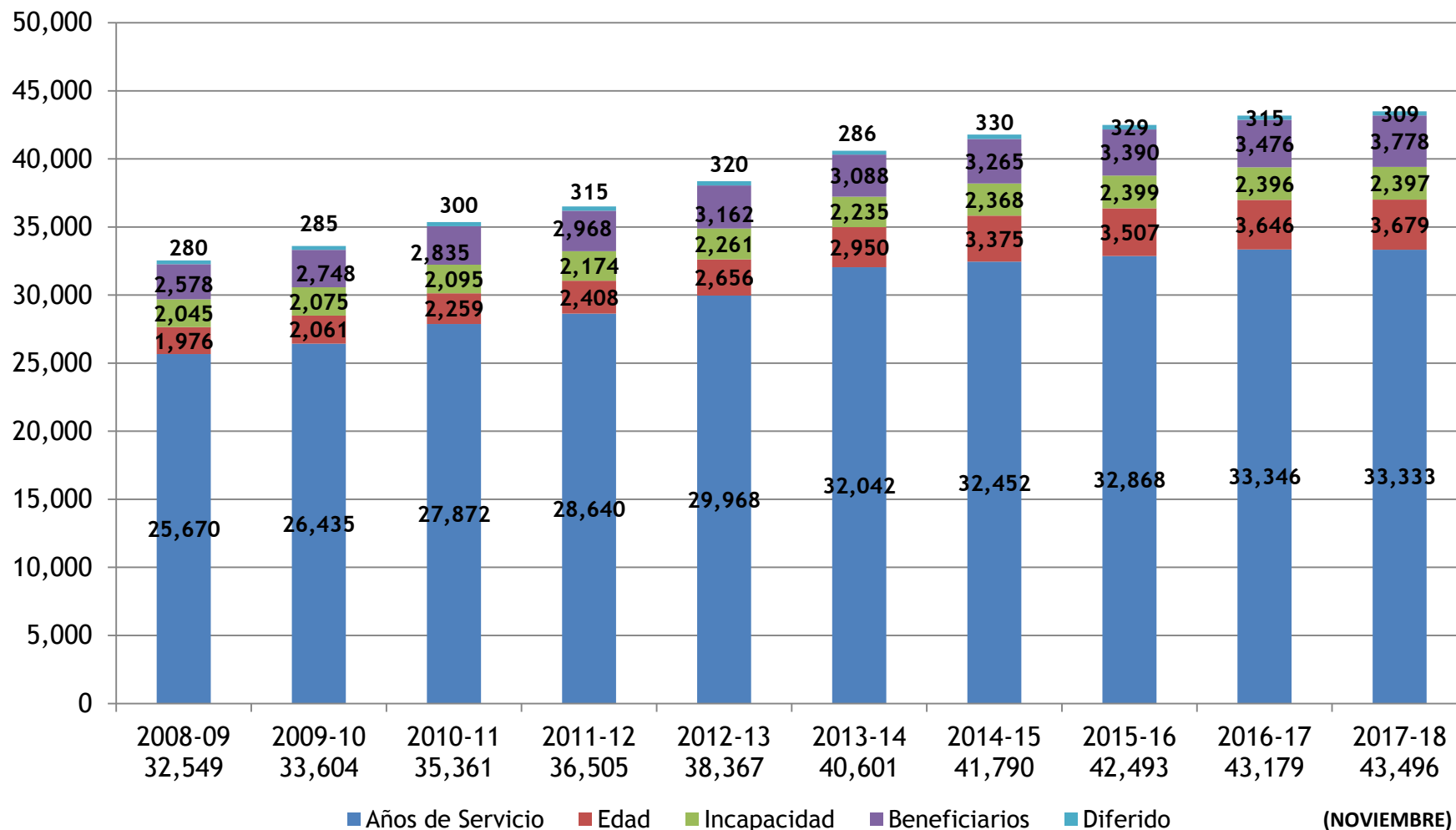
*Área Fiscal*



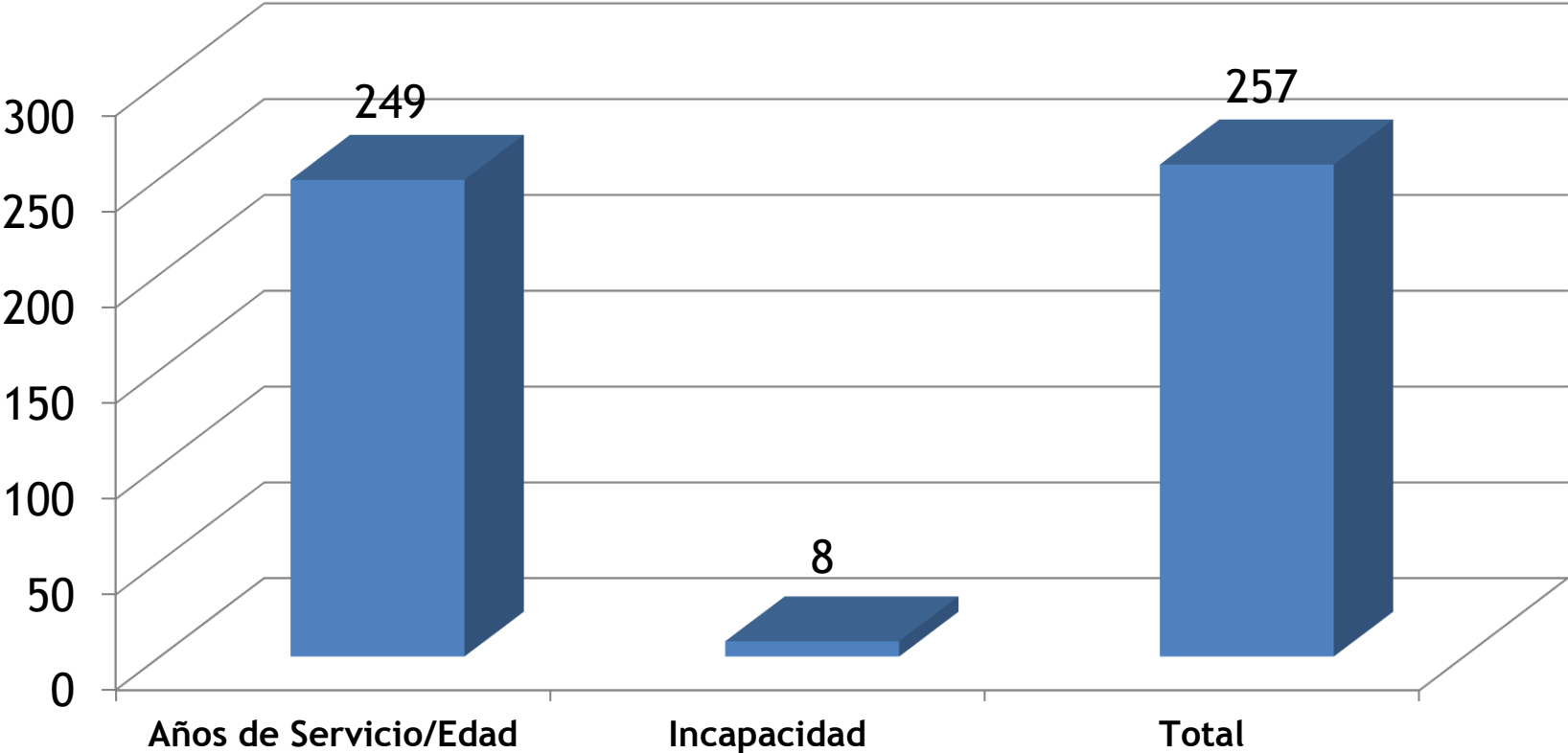
# Participantes Activos y Pensionados



# Pensionados por tipo de pensión



# Pensiones Aprobadas en Noviembre 2017



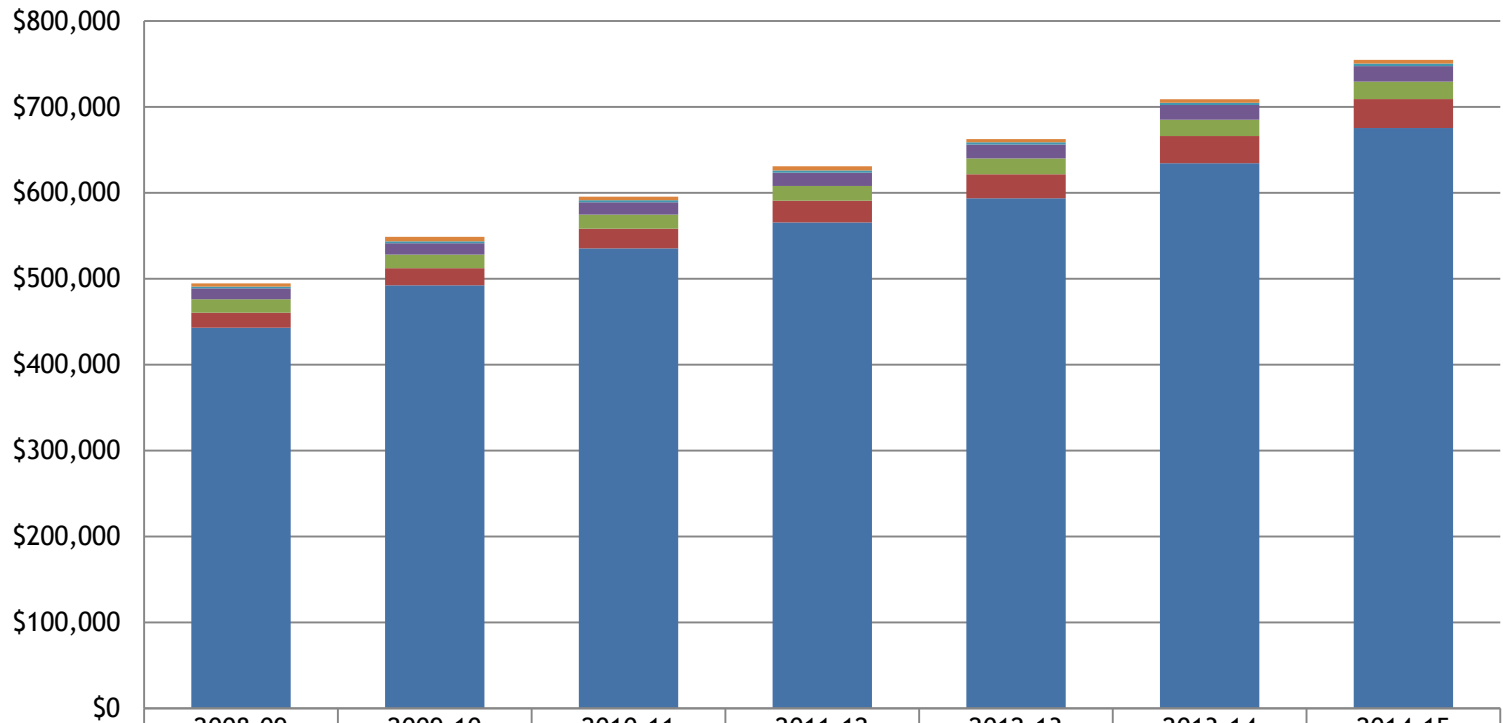
**Incremento Mensual**

**\$19,178,565.23**

**\$430,688.81**

**\$19,609,254.04**

# Pago de Beneficios a Participantes por Año Fiscal y tipo de pensión (en miles)



	2008-09	2009-10	2010-11	2011-12	2012-13	2013-14	2014-15
<b>Total</b>	<b>\$494,494</b>	<b>\$548,714</b>	<b>\$595,595</b>	<b>\$630,918</b>	<b>\$662,513</b>	<b>\$708,883</b>	<b>\$754,669</b>
Beneficios por Muerte	\$3,571	\$5,078	\$4,249	\$4,914	\$3,759	\$4,036	\$4,297
Diferido	\$2,104	\$2,235	\$2,384	\$2,528	\$2,578	\$2,636	\$2,806
Beneficiarios	\$12,753	\$13,365	\$14,347	\$15,409	\$16,199	\$17,104	\$18,209
Incapacidad	\$15,636	\$15,827	\$16,365	\$17,186	\$18,313	\$19,089	\$20,322
Edad	\$17,497	\$19,950	\$22,813	\$25,343	\$28,014	\$31,600	\$33,641
Años de Servicio	\$442,933	\$492,259	\$535,437	\$565,538	\$593,650	\$634,418	\$675,394

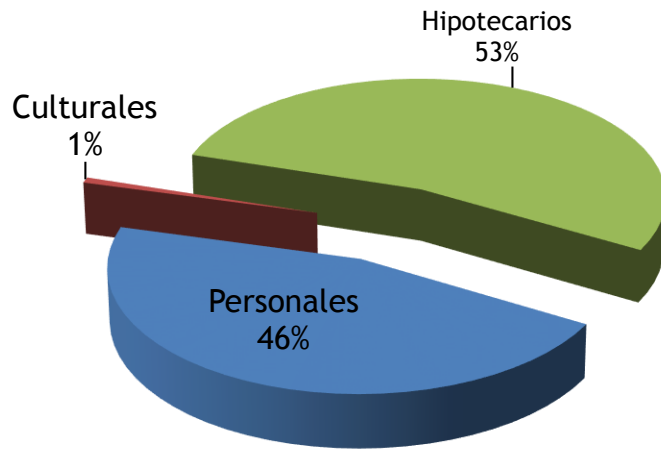
# Préstamos Otorgados AF 2015-16 y AF 2016-17

	Préstamo Personal		Préstamo Cultural		Préstamo Hipotecario		TOTAL	
AF 2015-16	Cantidad	Desembolso	Cantidad	Desembolso	Cantidad	Desembolso	Cantidad	Desembolso
Julio	1,100	\$2,816,209	38	\$90,995	14	\$1,329,176	1,152	\$4,236,380
Agosto	580	\$1,088,214	10	\$19,725	3	\$378,962	593	\$1,486,901
Septiembre	528	\$1,040,278	27	\$57,145	4	\$410,384	559	\$1,507,807
Octubre	638	\$1,296,384	18	\$40,663	6	\$728,574	662	\$2,065,621
Noviembre	543	\$1,012,072	26	\$68,997	1	\$100,675	570	\$1,181,744
Diciembre	716	\$1,263,632	25	\$63,578	1	\$141,064	742	\$1,468,274
Enero	358	\$706,513	12	\$27,659	1	\$149,400	371	\$883,572
Febrero	434	\$917,718	25	\$63,244	4	\$338,832	463	\$1,319,794
Marzo	484	\$1,010,308	18	\$43,054	5	\$347,048	507	\$1,400,410
Abril	565	\$1,174,145	52	\$124,022	2	\$180,440	619	\$1,478,607
Mayo	480	\$925,524	69	\$170,536	4	\$241,011	553	\$1,337,071
Junio	563	\$1,138,029	84	\$192,860	5	\$373,755	652	\$1,704,644
<b>TOTAL</b>	<b>6,989</b>	<b>\$14,389,026</b>	<b>404</b>	<b>\$962,478</b>	<b>50</b>	<b>\$4,719,321</b>	<b>7,443</b>	<b>\$20,070,825</b>
AF 2016-17	Cantidad	Desembolso	Cantidad	Desembolso	Cantidad	Desembolso	Cantidad	Desembolso
Julio	605	\$1,123,222	18	\$42,209	5	\$367,820	628	\$1,533,251
Agosto	608	\$1,081,011	12	\$24,704	3	\$310,776	623	\$1,416,491
Septiembre	530	\$979,281	14	\$31,365	4	\$330,608	548	\$1,341,254
Octubre	598	\$1,108,371	18	\$42,031	4	\$397,300	620	\$1,547,702
Noviembre	581	\$1,072,744	25	\$55,739	5	\$359,397	611	\$1,487,880
Diciembre	674	\$1,172,606	30	\$61,581	2	\$102,139	706	\$1,336,326
Enero	310	\$606,211	10	\$22,488	0	-	320	\$628,699
Febrero	463	\$917,308	46	\$102,917	1	\$68,280	510	\$1,088,505
Marzo	451	\$1,436,502	40	\$96,260	5	\$418,027	496	\$1,950,789
Abril	525	\$953,349	23	\$52,677	6	\$548,988	554	\$1,555,014
Mayo	510	\$882,751	60	\$129,075	3	\$261,964	573	\$1,273,790
Junio	629	\$1,258,677	73	\$162,983	6	\$517,632	708	\$1,939,292
<b>TOTAL</b>	<b>6,484</b>	<b>\$12,592,033</b>	<b>369</b>	<b>\$824,029</b>	<b>44</b>	<b>\$3,682,931</b>	<b>6,897</b>	<b>\$17,098,993</b>



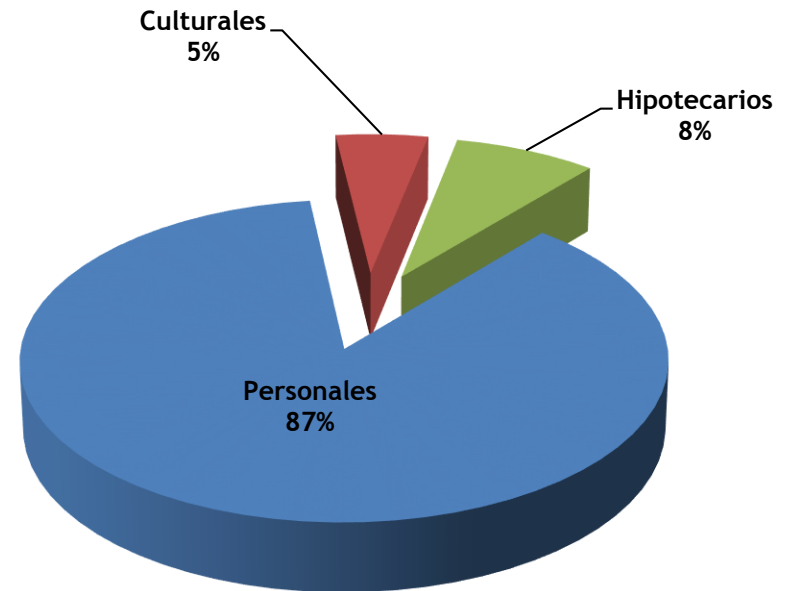
# Distribución Porcentual de la Cartera de Préstamos En Dólares y Unidades 30 de Noviembre de 2017

## En Dólares



<b>Personal</b>	<b>\$135,165,405</b>
<b>Cultural</b>	<b>\$2,122,321</b>
<b>Hipotecarios</b>	<b>\$157,881,340</b>
<b>TOTAL</b>	<b>\$295,169,066</b>

## En Unidades



<b>Personal</b>	<b>27,621</b>
<b>Cultural</b>	<b>1,621</b>
<b>Hipotecarios</b>	<b>2,514</b>
<b>TOTAL</b>	<b>31,756</b>