

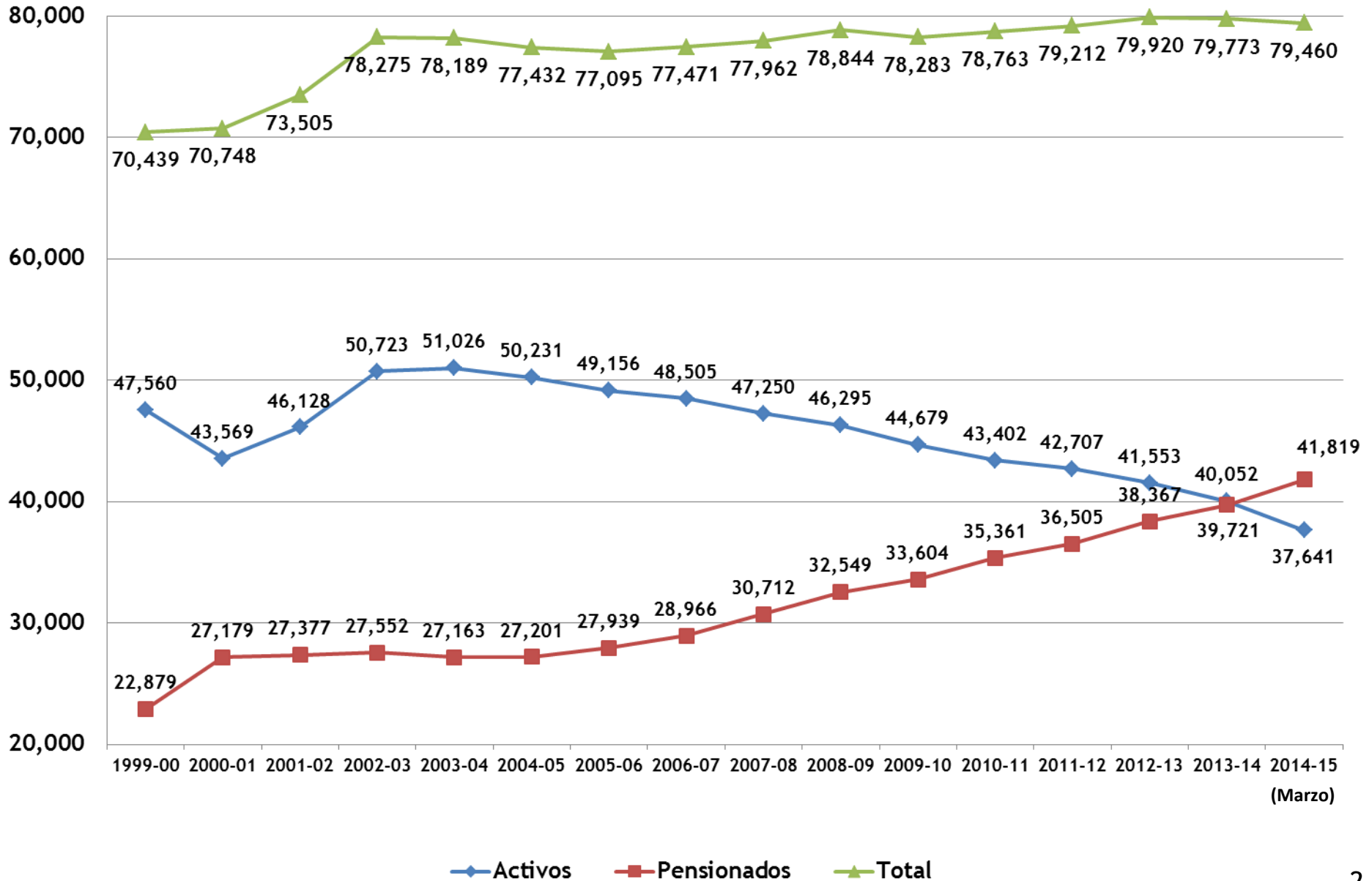
# Sistema de Retiro para Maestros

*Estadísticas de Marzo 2015*

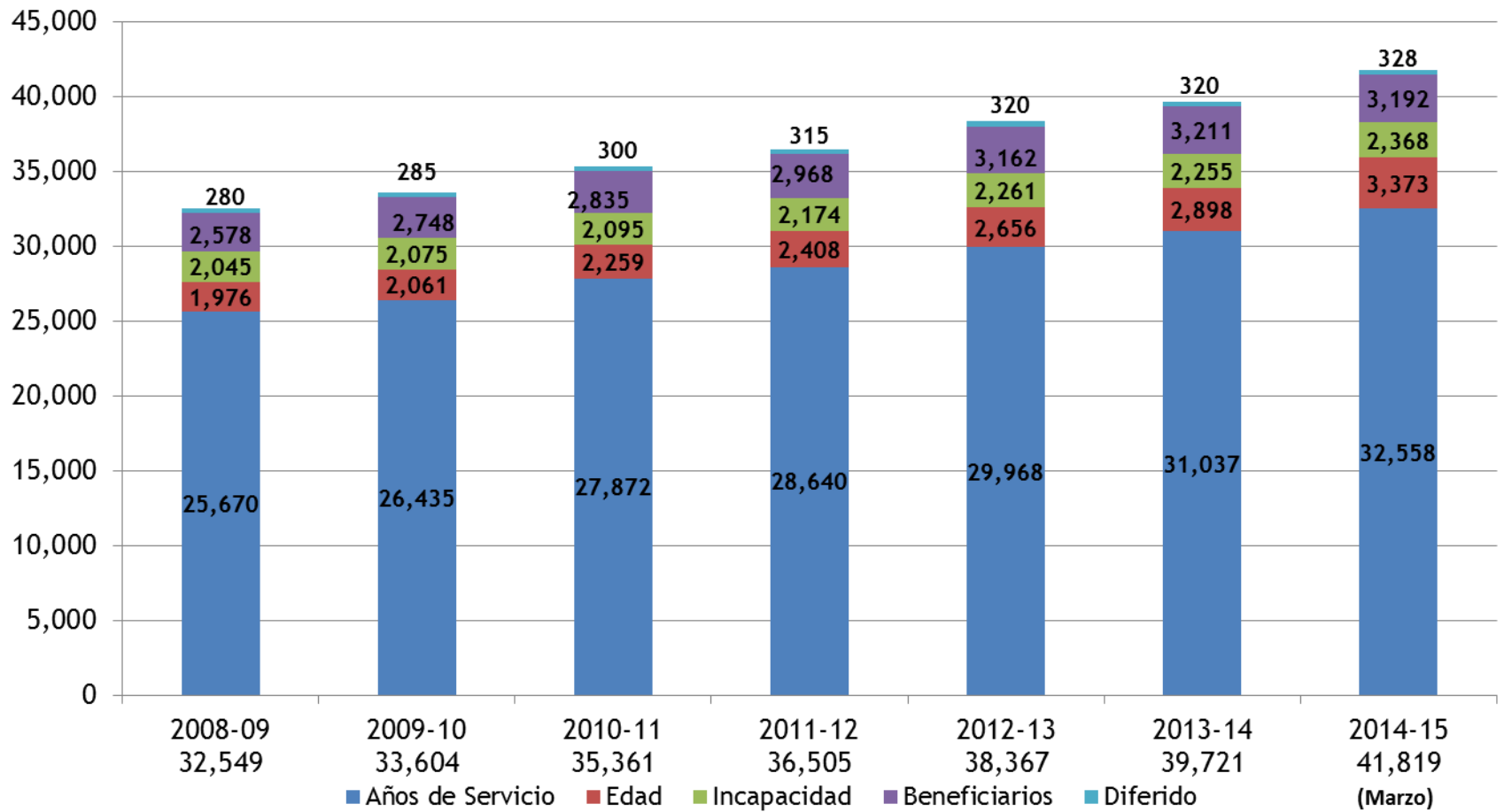
*Área Fiscal*



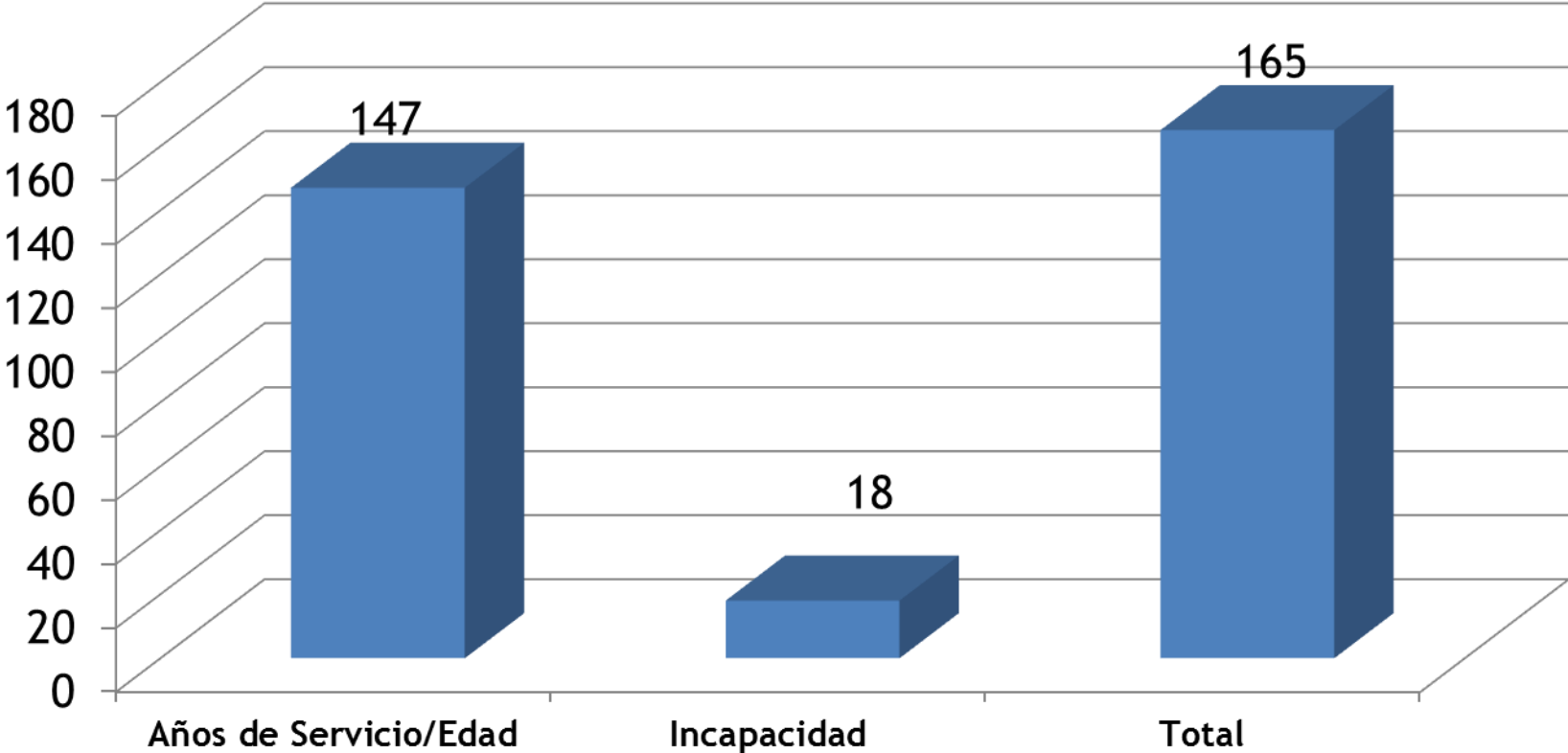
# Participantes Activos y Pensionados



# Pensionados por tipo de pensión



# Pensiones Aprobadas en Marzo 2015



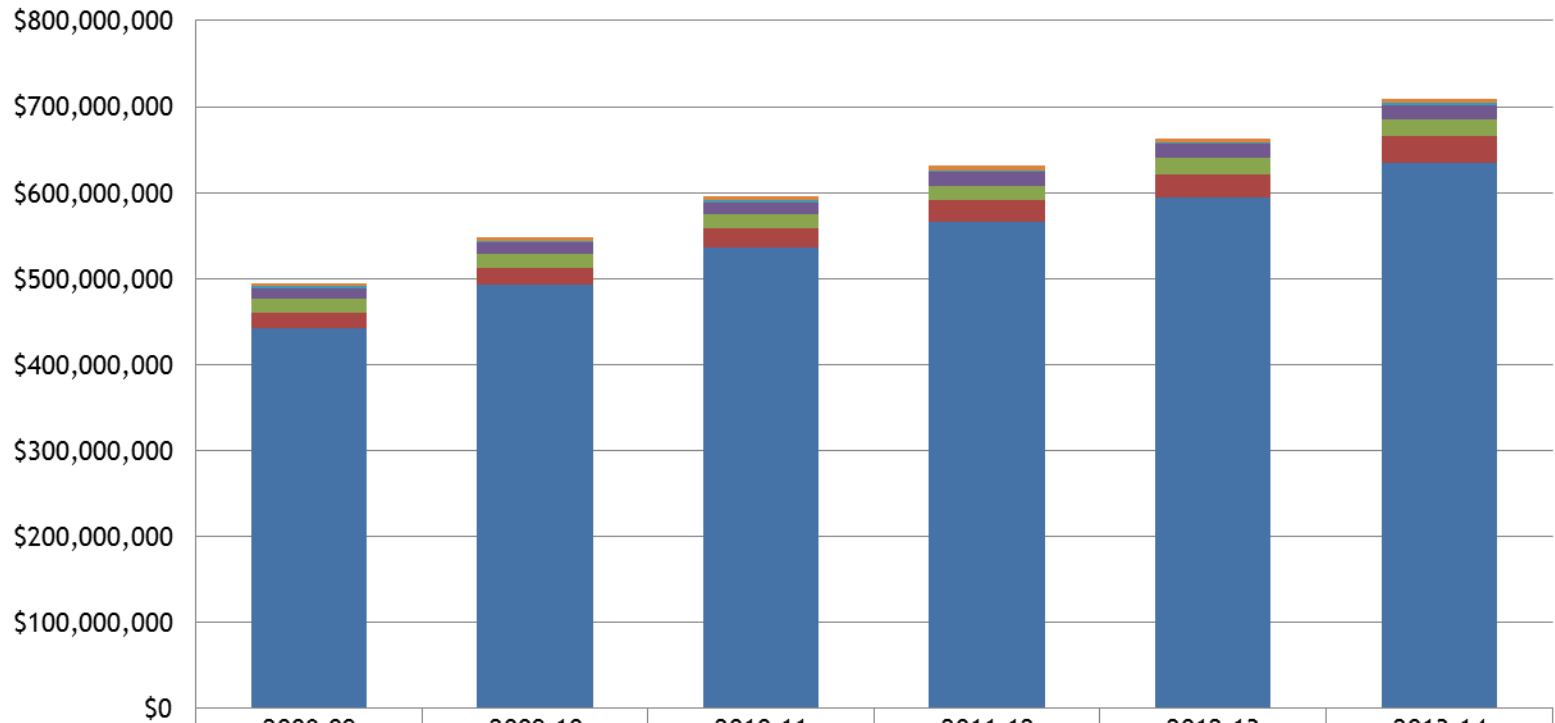
**Incremento Mensual**

**\$286,917**

**\$13,359**

**\$300,276**

# Pago de Beneficios a Participantes por Año Fiscal y tipo de pensión



	2008-09	2009-10	2010-11	2011-12	2012-13	2013-14
	\$494,492,700	\$548,714,439	\$595,592,295	\$630,918,000	\$662,513,738	\$708,883,101
Beneficios por Muerte	\$3,570,726	\$5,077,634	\$4,248,618	\$4,914,018	\$3,758,917	\$4,035,558
Diferido	\$2,104,240	\$2,235,189	\$2,384,092	\$2,528,488	\$2,578,385	\$2,636,074
Beneficiarios	\$12,752,878	\$13,364,877	\$14,347,079	\$15,408,659	\$16,199,351	\$17,104,394
Incapacidad	\$15,635,886	\$15,827,591	\$16,364,528	\$17,185,925	\$18,313,483	\$19,088,826
Edad	\$17,497,114	\$19,949,846	\$22,812,694	\$25,343,095	\$28,013,777	\$31,600,264
Años de Servicio	\$442,931,857	\$492,259,303	\$535,435,285	\$565,537,815	\$593,649,825	\$634,417,984

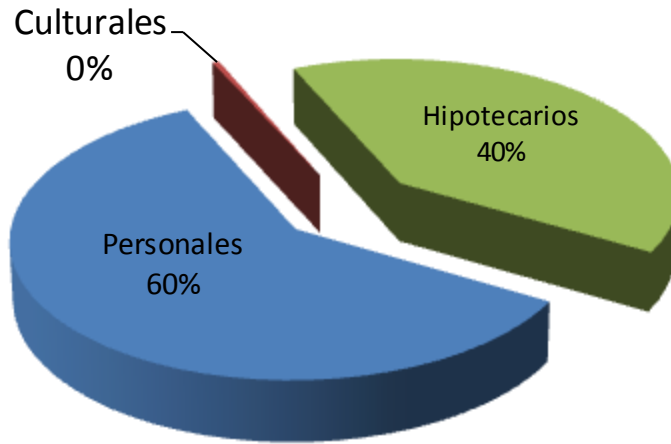
Sin Auditar

# Préstamos Otorgados AF 2013-14 y Actual 2014-15

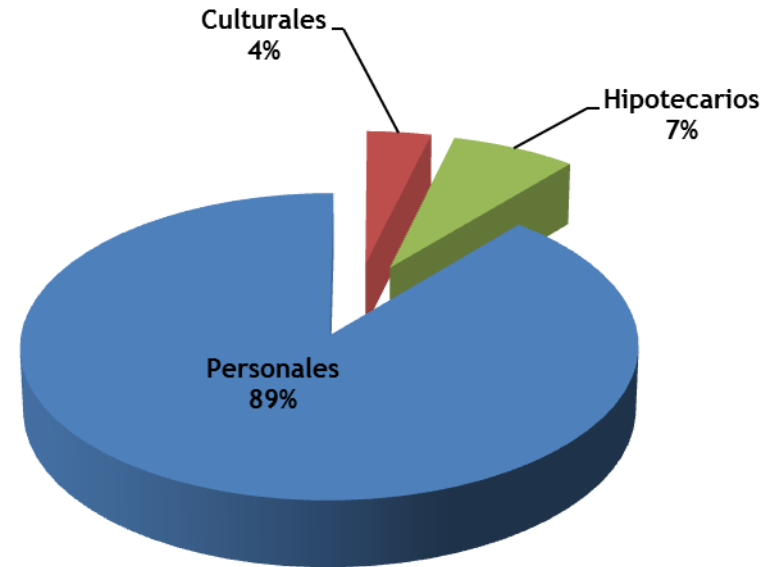
	Préstamo Personal		Préstamo Cultural		Préstamo Hipotecario		TOTAL	
AF 2013-14	Cantidad	Desembolso	Cantidad	Desembolso	Cantidad	Desembolso	Cantidad	Desembolso
Julio	1,520	\$5,618,922	10	\$31,120	16	\$1,743,725	1,546	\$7,393,767
Agosto	1,194	\$4,003,547	11	\$20,962	13	\$1,210,513	1,218	\$5,235,022
Septiembre	1,124	\$3,880,631	7	\$14,343	17	\$1,811,234	1,148	\$5,706,208
Octubre	1,390	\$4,860,216	19	\$35,912	21	\$2,279,099	1,430	\$7,175,227
Noviembre	1,291	\$4,344,875	15	\$38,558	16	\$1,755,752	1,322	\$6,139,185
Diciembre	1,416	\$4,403,463	18	\$38,359	13	\$1,399,930	1,447	\$5,841,752
Enero	956	\$3,837,002	5	\$12,234	16	\$1,469,127	977	\$5,318,363
Febrero	1,198	\$5,155,913	15	\$41,868	17	\$1,695,060	1,230	\$6,892,841
Marzo	1,275	\$5,198,067	19	\$58,068	20	\$2,094,470	1,314	\$7,350,605
Abril	1,156	\$4,406,157	35	\$82,804	17	\$1,646,843	1,208	\$6,135,804
Mayo	1,458	\$5,175,888	45	\$98,357	14	\$1,218,486	1,517	\$6,492,731
Junio	1,928	\$6,938,212	67	\$165,015	17	\$1,598,877	2,012	\$8,702,104
<b>TOTAL</b>	<b>12,520</b>	<b>\$57,822,893</b>	<b>154</b>	<b>\$637,600</b>	<b>166</b>	<b>\$19,923,116</b>	<b>12,840</b>	<b>\$78,383,609</b>
AF 2014-15	Cantidad	Desembolso	Cantidad	Desembolso	Cantidad	Desembolso	Cantidad	Desembolso
Julio	1,478	\$5,141,346	20	\$49,689	15	\$1,381,077	1,513	\$6,572,112
Agosto	1,125	\$3,589,014	10	\$22,874	15	\$1,582,350	1,150	\$5,194,238
Septiembre	1,151	\$3,866,078	6	\$10,480	14	\$1,339,066	1,171	\$5,215,624
Octubre	1,367	\$4,684,626	15	\$39,348	22	\$2,526,847	1,404	\$7,250,821
Noviembre	1,230	\$4,047,098	9	\$22,445	9	\$958,143	1,248	\$5,027,686
Diciembre	1,452	\$4,754,659	17	\$38,216	8	\$910,926	1,477	\$5,703,801
Enero	859	\$3,061,450	1	\$4,628	8	\$950,779	868	\$4,016,857
Febrero	1,099	\$3,842,225	21	\$45,834	9	\$1,000,665	1,129	\$4,888,724
Marzo	1,153	\$4,421,225	52	\$119,527	20	\$2,030,672	1,225	\$6,571,424
Abril								
Mayo								
Junio								
<b>TOTAL</b>	<b>10,914</b>	<b>\$37,407,721</b>	<b>151</b>	<b>\$353,041</b>	<b>120</b>	<b>12,680,525</b>	<b>11,185</b>	<b>\$50,441,287</b>

# Distribución Porcentual de la Cartera de Préstamos En Dólares y Unidades 31 de marzo de 2015

En Dólares



En Unidades



Personal	\$249,734,614
Cultural	\$1,734,576
Hipotecarios	\$166,380,216
TOTAL	\$417,849,406

Personal	32,319
Cultural	1,353
Hipotecarios	2,638
TOTAL	36,310