

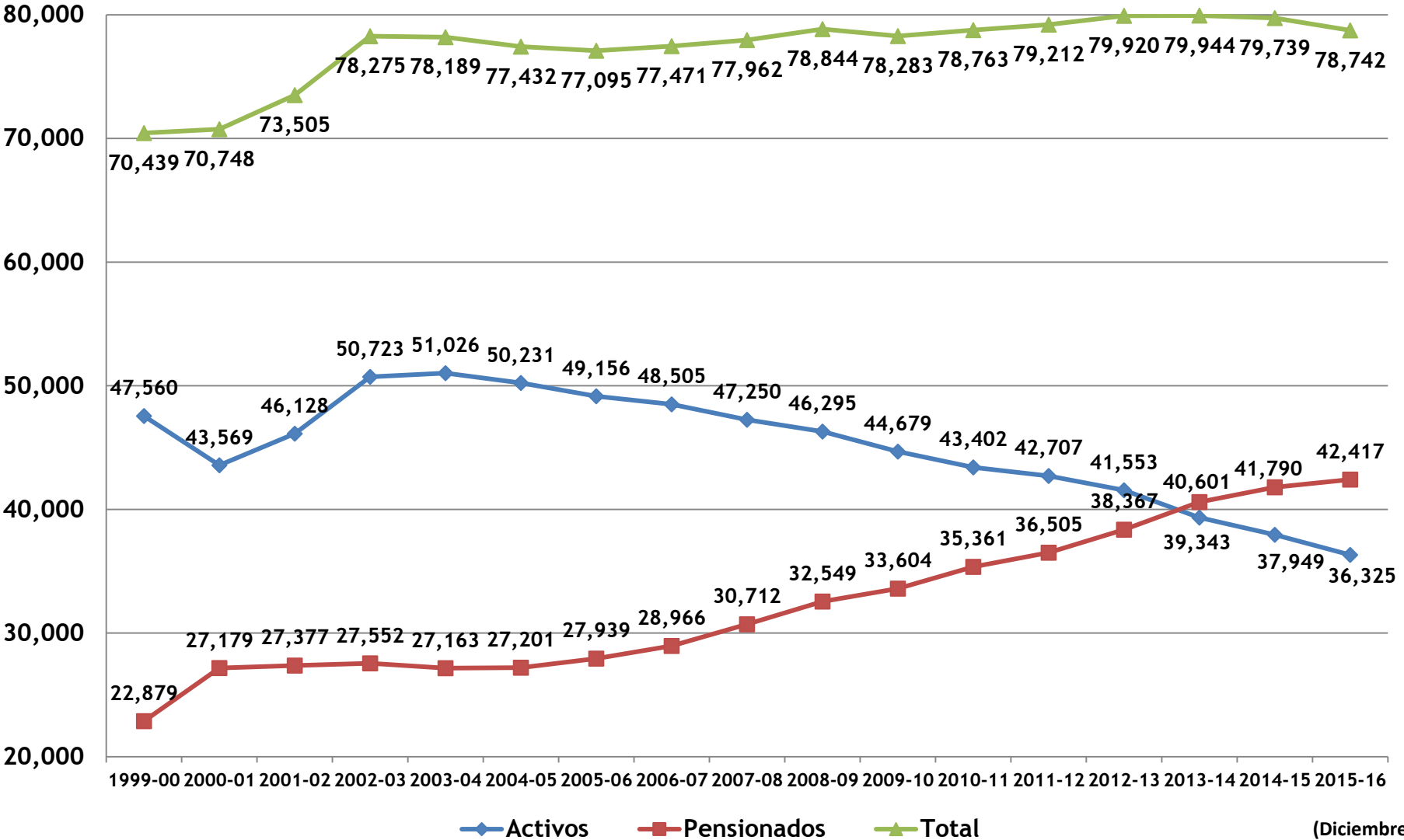
# Sistema de Retiro para Maestros

*Estadísticas de Diciembre 2015*

*Área Fiscal*

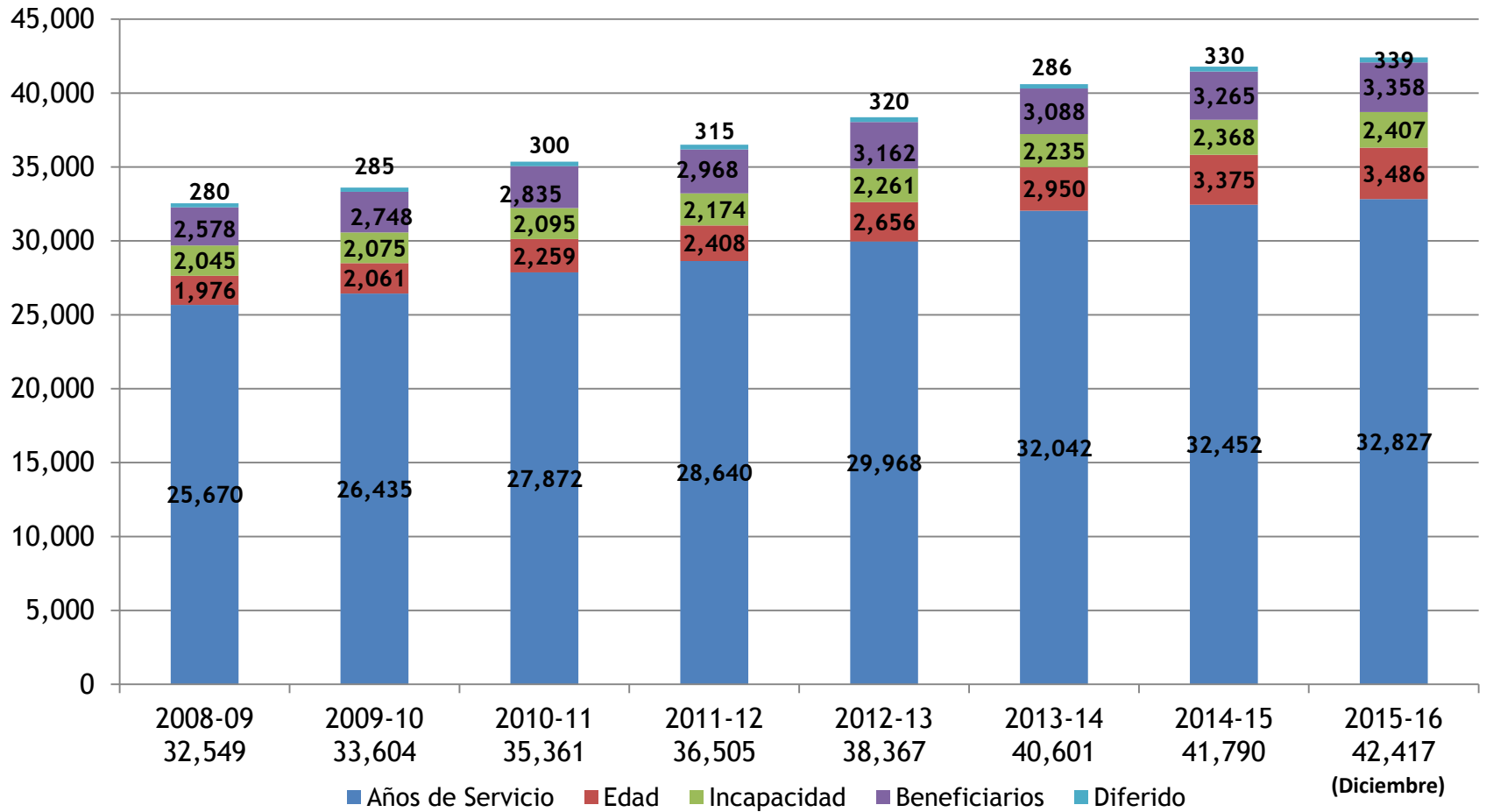


# Participantes Activos y Pensionados

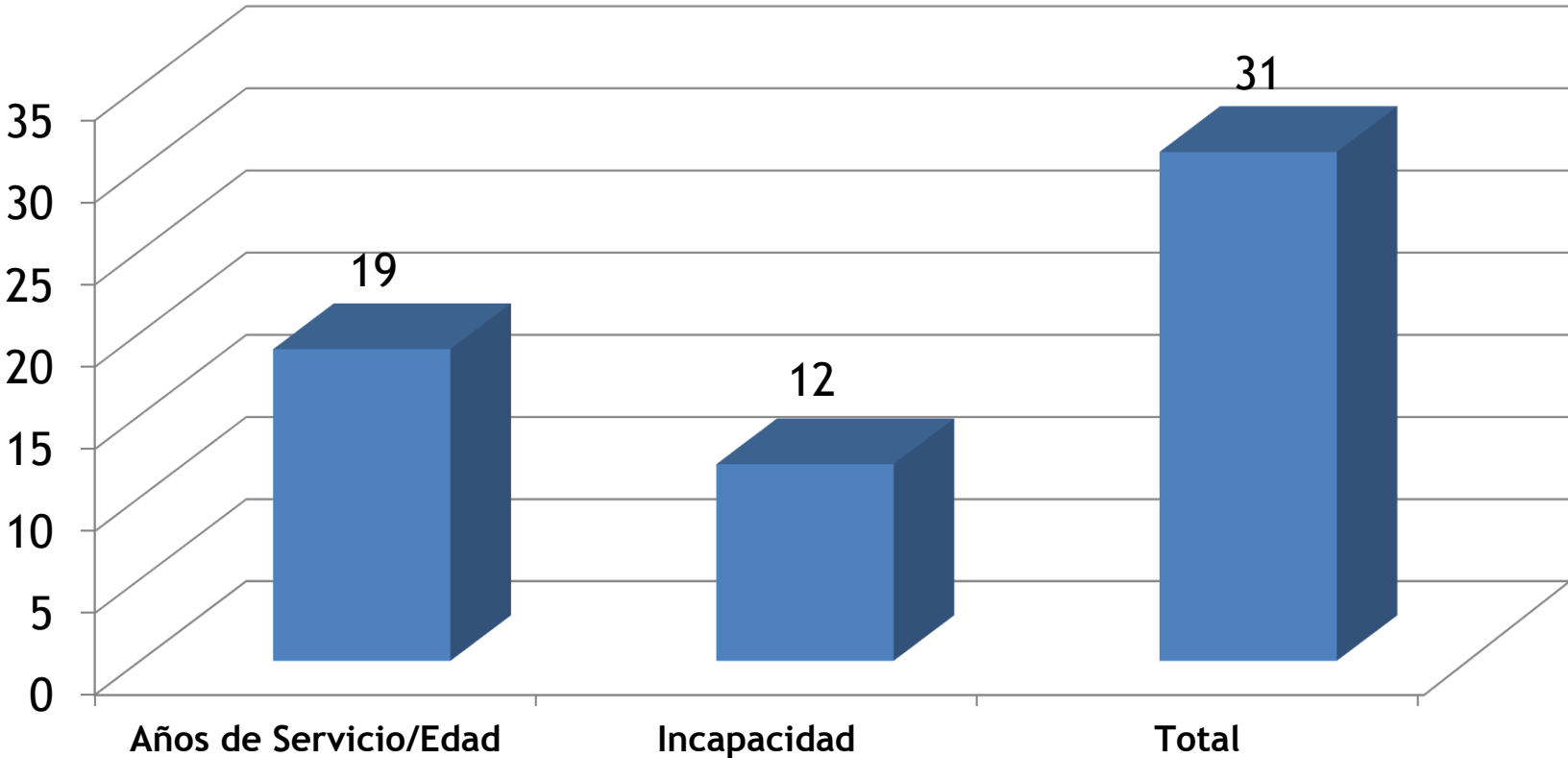


\*El 87% de los activos son docentes y el 13% no docentes. Los no docentes pueden ser ayudantes especiales, consejeros escolares, coordinadores de programas educativos, directores escolares, ejecutivo, especialistas en algún área educativa, facilitadores docentes, superintendentes de escuelas, superintendentes auxiliares, trabajadores sociales, empleados del sistema de retiro para maestros o cualquier empleado público que aporte al SRM.

# Pensionados por tipo de pensión



# Pensiones Aprobadas en Diciembre 2015



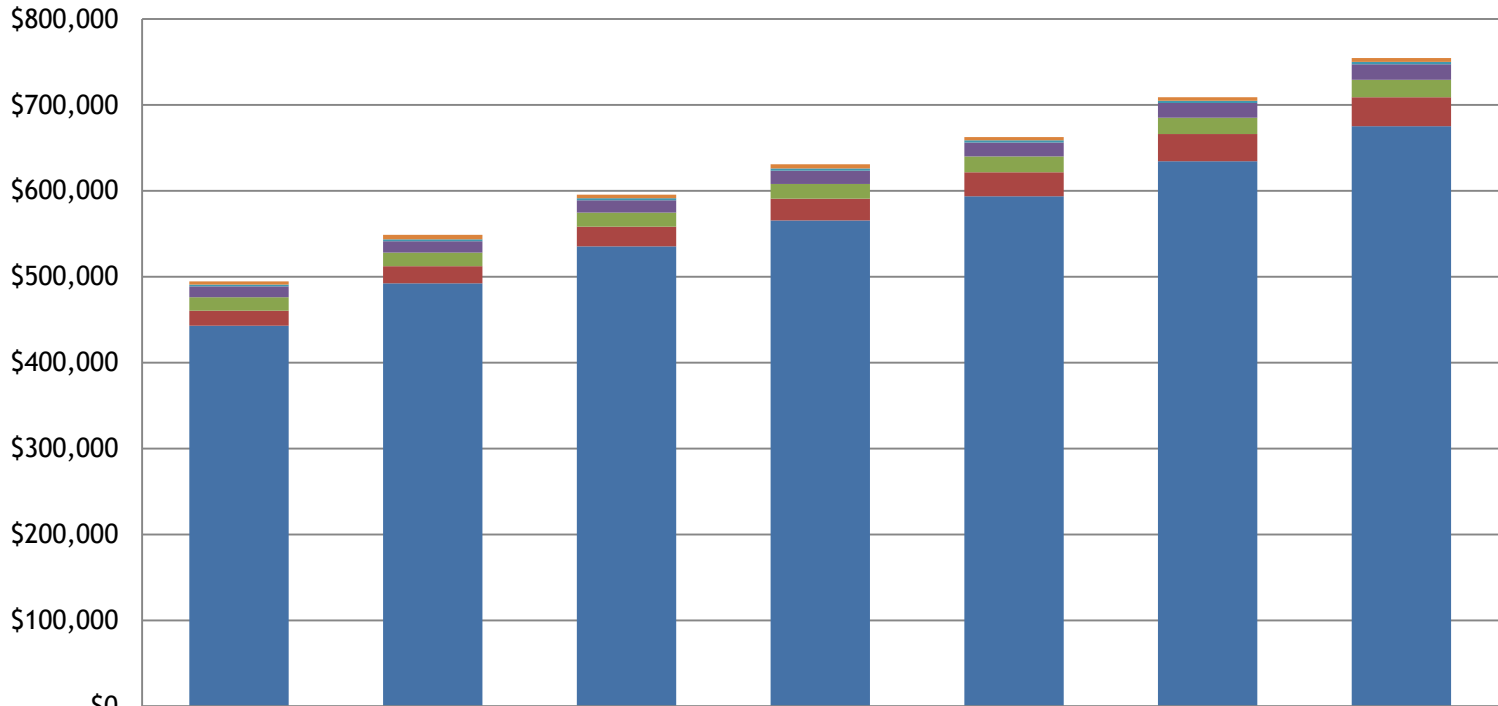
**Incremento Mensual**

**\$41,544.89**

**\$11,560.61**

**\$53,105.5**

# Pago de Beneficios a Participantes por Año Fiscal y tipo de pensión (en miles)



	2008-09	2009-10	2010-11	2011-12	2012-13	2013-14	2014-15
	\$494,494	\$548,714	\$595,595	\$630,918	\$662,513	\$708,883	\$754,475
Beneficios por Muerte	\$3,571	\$5,078	\$4,249	\$4,914	\$3,759	\$4,036	\$4,295
Diferido	\$2,104	\$2,235	\$2,384	\$2,528	\$2,578	\$2,636	\$2,805
Beneficiarios	\$12,753	\$13,365	\$14,347	\$15,409	\$16,199	\$17,104	\$18,204
Incapacidad	\$15,636	\$15,827	\$16,365	\$17,186	\$18,313	\$19,089	\$20,317
Edad	\$17,497	\$19,950	\$22,813	\$25,343	\$28,014	\$31,600	\$33,633
Años de Servicio	\$442,933	\$492,259	\$535,437	\$565,538	\$593,650	\$634,418	\$675,221

Sin Auditar

Sin Auditar

# Préstamos Otorgados AF 2013-14 y Actual 2014-15

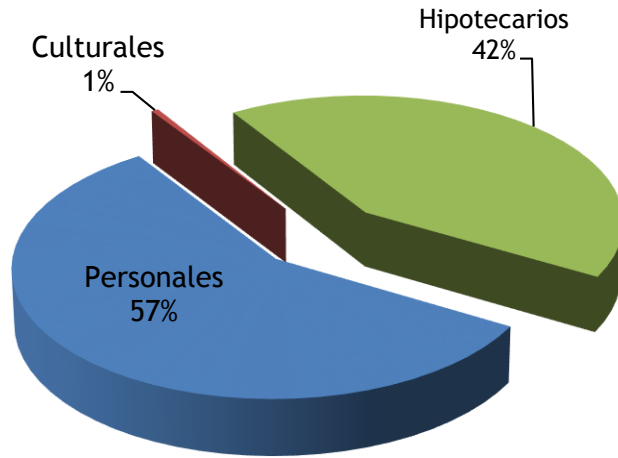
	Préstamo Personal		Préstamo Cultural		Préstamo Hipotecario		TOTAL	
AF 2013-14	Cantidad	Desembolso	Cantidad	Desembolso	Cantidad	Desembolso	Cantidad	Desembolso
Julio	1,520	\$5,618,922	10	\$31,120	16	\$1,743,725	1,546	\$7,393,767
Agosto	1,194	\$4,003,547	11	\$20,962	13	\$1,210,513	1,218	\$5,235,022
Septiembre	1,124	\$3,880,631	7	\$14,343	17	\$1,811,234	1,148	\$5,706,208
Octubre	1,390	\$4,860,216	19	\$35,912	21	\$2,279,099	1,430	\$7,175,227
Noviembre	1,291	\$4,344,875	15	\$38,558	16	\$1,755,752	1,322	\$6,139,185
Diciembre	1,416	\$4,403,463	18	\$38,359	13	\$1,399,930	1,447	\$5,841,752
Enero	956	\$3,837,002	5	\$12,234	16	\$1,469,127	977	\$5,318,363
Febrero	1,198	\$5,155,913	15	\$41,868	17	\$1,695,060	1,230	\$6,892,841
Marzo	1,275	\$5,198,067	19	\$58,068	20	\$2,094,470	1,314	\$7,350,605
Abril	1,156	\$4,406,157	35	\$82,804	17	\$1,646,843	1,208	\$6,135,804
Mayo	1,458	\$5,175,888	45	\$98,357	14	\$1,218,486	1,517	\$6,492,731
Junio	1,928	\$6,938,212	67	\$165,015	17	\$1,598,877	2,012	\$8,702,104
<b>TOTAL</b>	<b>12,520</b>	<b>\$57,822,893</b>	<b>154</b>	<b>\$637,600</b>	<b>166</b>	<b>\$19,923,116</b>	<b>12,840</b>	<b>\$78,383,609</b>
AF 2014-15	Cantidad	Desembolso	Cantidad	Desembolso	Cantidad	Desembolso	Cantidad	Desembolso
Julio	1,478	\$5,141,346	20	\$49,689	15	\$1,381,077	1,513	\$6,572,112
Agosto	1,125	\$3,589,014	10	\$22,874	15	\$1,582,350	1,150	\$5,194,238
Septiembre	1,151	\$3,866,078	6	\$10,480	14	\$1,339,066	1,171	\$5,215,624
Octubre	1,367	\$4,684,626	15	\$39,348	22	\$2,526,847	1,404	\$7,250,821
Noviembre	1,230	\$4,047,098	9	\$22,445	9	\$958,143	1,248	\$5,027,686
Diciembre	1,452	\$4,754,659	17	\$38,216	8	\$910,926	1,477	\$5,703,801
Enero	859	\$3,061,450	1	\$4,628	8	\$950,779	868	\$4,016,857
Febrero	1,099	\$3,842,225	21	\$45,834	9	\$1,000,665	1,129	\$4,888,724
Marzo	1,153	\$4,421,225	52	\$119,527	20	\$2,030,672	1,225	\$6,571,424
Abril	1,233	\$4,522,362	43	\$106,050	19	\$1,692,170	1,295	\$6,320,582
Mayo	1,287	\$4,598,766	55	\$136,325	12	\$1,073,437	1,354	\$5,808,528
Junio	1,343	\$4,846,552	33	\$79,270	13	\$1,328,888	1,389	\$6,254,710
<b>TOTAL</b>	<b>14,777</b>	<b>\$51,375,401</b>	<b>282</b>	<b>\$674,686</b>	<b>164</b>	<b>\$16,775,020</b>	<b>15,223</b>	<b>\$68,825,107</b>

# Préstamos Otorgados AF 2014-15 y Actual 2015-16

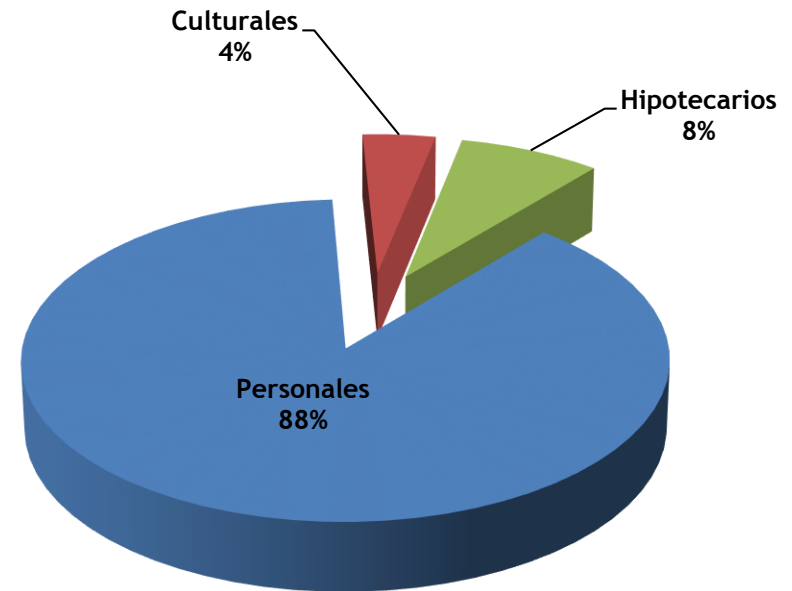
	Préstamo Personal		Préstamo Cultural		Préstamo Hipotecario		TOTAL	
AF 2014-15	Cantidad	Desembolso	Cantidad	Desembolso	Cantidad	Desembolso	Cantidad	Desembolso
Julio	1,478	\$5,141,346	20	\$49,689	15	\$1,381,077	1,513	\$6,572,112
Agosto	1,125	\$3,589,014	10	\$22,874	15	\$1,582,350	1,150	\$5,194,238
Septiembre	1,151	\$3,866,078	6	\$10,480	14	\$1,339,066	1,171	\$5,215,624
Octubre	1,367	\$4,684,626	15	\$39,348	22	\$2,526,847	1,404	\$7,250,821
Noviembre	1,230	\$4,047,098	9	\$22,445	9	\$958,143	1,248	\$5,027,686
Diciembre	1,452	\$4,754,659	17	\$38,216	8	\$910,926	1,477	\$5,703,801
Enero	859	\$3,061,450	1	\$4,628	8	\$950,779	868	\$4,016,857
Febrero	1,099	\$3,842,225	21	\$45,834	9	\$1,000,665	1,129	\$4,888,724
Marzo	1,153	\$4,421,225	52	\$119,527	20	\$2,030,672	1,225	\$6,571,424
Abril	1,233	\$4,522,362	43	\$106,050	19	\$1,692,170	1,295	\$6,320,582
Mayo	1,287	\$4,598,766	55	\$136,325	12	\$1,073,437	1,354	\$5,808,528
Junio	1,343	\$4,846,552	33	\$79,270	13	\$1,328,888	1,389	\$6,254,710
<b>TOTAL</b>	<b>14,777</b>	<b>\$51,375,401</b>	<b>282</b>	<b>\$674,686</b>	<b>164</b>	<b>\$16,775,020</b>	<b>15,223</b>	<b>\$68,825,107</b>
AF 2015-16	Cantidad	Desembolso	Cantidad	Desembolso	Cantidad	Desembolso	Cantidad	Desembolso
Julio	1,100	\$2,816,209	38	\$90,995	14	\$1,329,176	1,152	\$4,236,380
Agosto	580	\$1,088,214	10	\$19,725	3	\$378,962	593	\$1,486,901
Septiembre	528	\$1,040,278	27	\$57,145	4	\$410,384	556	\$1,507,807
Octubre	638	\$1,296,384	18	\$40,663	6	\$728,574	662	\$2,065,621
Noviembre	543	\$1,012,072	26	\$68,997	1	\$100,675	570	\$1,181,744
Diciembre	716	\$1,263,632	25	\$63,578	1	\$141,064	742	\$1,468,274
Enero								
Febrero								
Marzo								
Abril								
Mayo								
Junio								
<b>TOTAL</b>	<b>4,105</b>	<b>\$8,516,789</b>	<b>144</b>	<b>\$341,103</b>	<b>29</b>	<b>\$3,088,835</b>	<b>3,533</b>	<b>\$11,946,727</b>

# Distribución Porcentual de la Cartera de Préstamos En Dólares y Unidades 31 de Diciembre de 2015

En Dólares



En Unidades



Personal	\$225,936,090.59
Cultural	\$1,894,084.62
Hipotecarios	\$166,876,268.34
<b>TOTAL</b>	<b>\$394,706,443.55</b>

Personal	2,9411
Cultural	1,347
Hipotecarios	2,630
<b>TOTAL</b>	<b>33,388</b>



# Informe Estadístico Mensual del Sistema de Retiro de Maestros

## Información de persona contacto o responsable del informe:

Unidad de Estadísticas

- Héctor J. Román Arroyo: Especialista de Presupuesto
- Myraida Morales Cruz: Estadístico

**Dirección Postal:** Sistema de Retiro para Maestros, P.O.Box 191879 San Juan PR 00919-1879

**Dirección Física:** 235 Avenida Arterial Hostos, Edificio Capital, Center Torre Norte, Hato Rey, PR.

**Teléfonos:** 787-777-1414 ext. 2207 o 2252

**Fax:** 787-754-9179

**Correos electrónicos:** [hroman@srm.pr.gov](mailto:hroman@srm.pr.gov), [t-mmorales@srm.pr.gov](mailto:t-mmorales@srm.pr.gov)

**Fecha de publicación:** diciembre 2015

**Fecha esperada de publicación de próximos informes:** no determinada

## Para obtener una copia de este informe:

Envíe su solicitud por correo electrónico a [hroman@srm.pr.gov](mailto:hroman@srm.pr.gov) o [t-mmorales@srm.pr.gov](mailto:t-mmorales@srm.pr.gov) , llame al 787-777-1414 ext. 2207 o 2252, envíe su solicitud por fax al 787-754-9179, por correo a Sistema de Retiro para Maestros, P.O. Box 191879 San Juan, PR 00919-1879 o visite las oficinas del Sistema de Retiro para Maestros en 235 Avenida Arterial Hostos, Edificio Capital Center, Torre Norte, Hato Rey, PR piso 2 entre las horas de 7:30am y 4:00pm. El informe está disponible en papel y en los siguientes formatos electrónicos: PDF (SCANNED), Microsoft Excel o Power Point. El informe es libre de costo.

## Fuente de información:

Las estadísticas presentadas en este informe provienen de las siguientes encuestas o registros administrativos: Informe mensual del Director Ejecutivo a la Junta del Sistema de Retiro para Maestros. Estos datos son recopilados a través de las áreas operacionales de Beneficios y Servicio (Retiro y Préstamos), Área Fiscal y nómina de maestros activos y pensionados (RHUM).

Las variables presentadas se definen de la siguiente manera:

- 1) Pensionados - Tabulado utilizando registro de casos de la nómina de pensionados (RHUM).
- 2) Activos - Tabulado utilizando registro de casos de la nómina de personal docente, no docente y otros (RHUM).
- 3) Cantidad desembolsada en préstamos - en millones, basada en los préstamos desembolsados mensualmente.

### **Marco legal o administrativo:**

Estos datos son recopilados con el propósito de presentar a la Junta de Directores del Sistema de Retiro para Maestros un perfil resumido de sus participantes (activos, pensionados y otros) y de los préstamos otorgados.

El Sistema de Retiro para Maestros se rige por la Ley 160-2013, la cual se encuentra disponible en el siguiente enlace:

[http://www.srm.pr.gov/Pdf/LeyNum160\\_2013.pdf](http://www.srm.pr.gov/Pdf/LeyNum160_2013.pdf)