

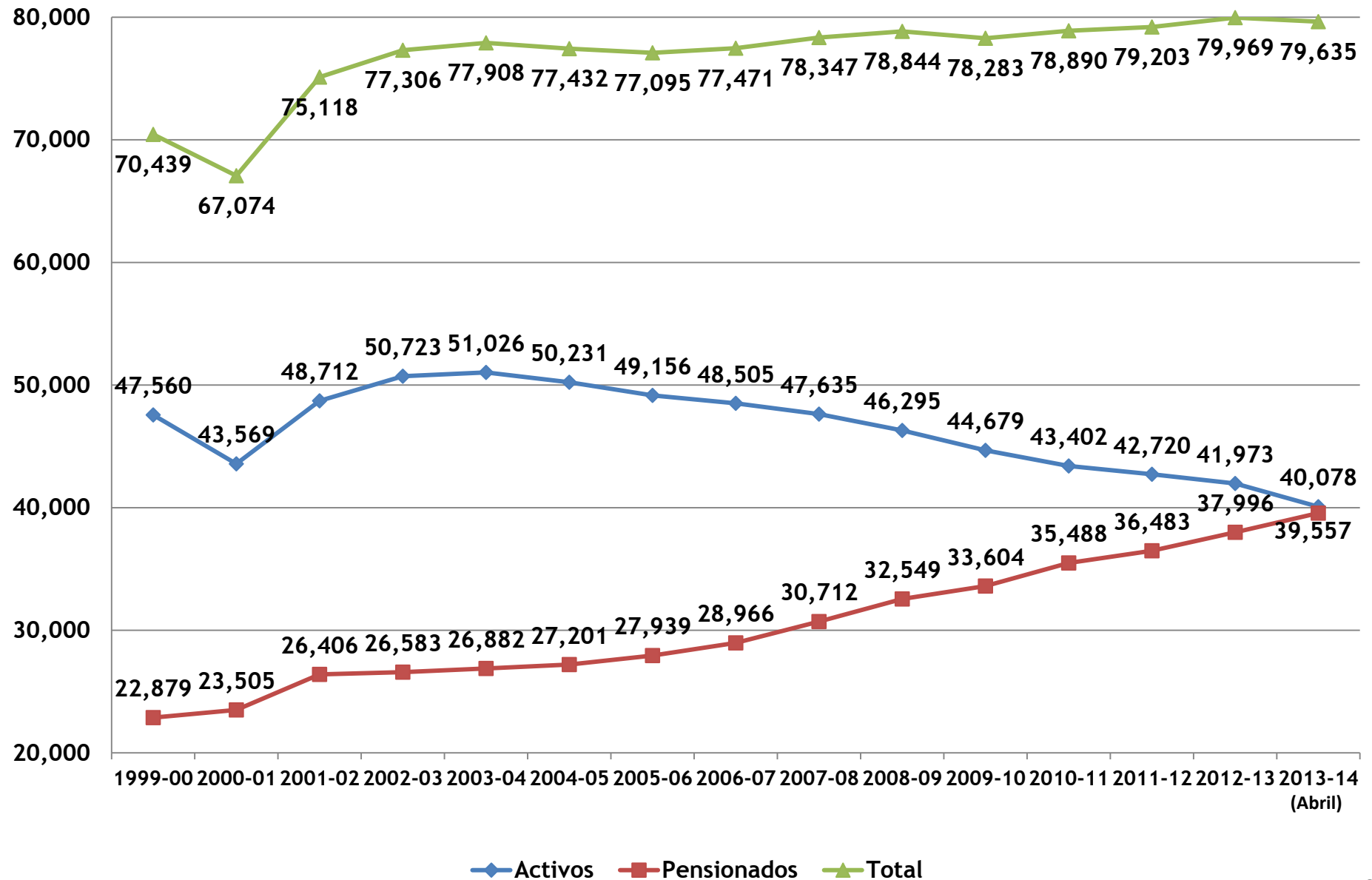
Sistema de Retiro para Maestros

Estadísticas de Abril 2014

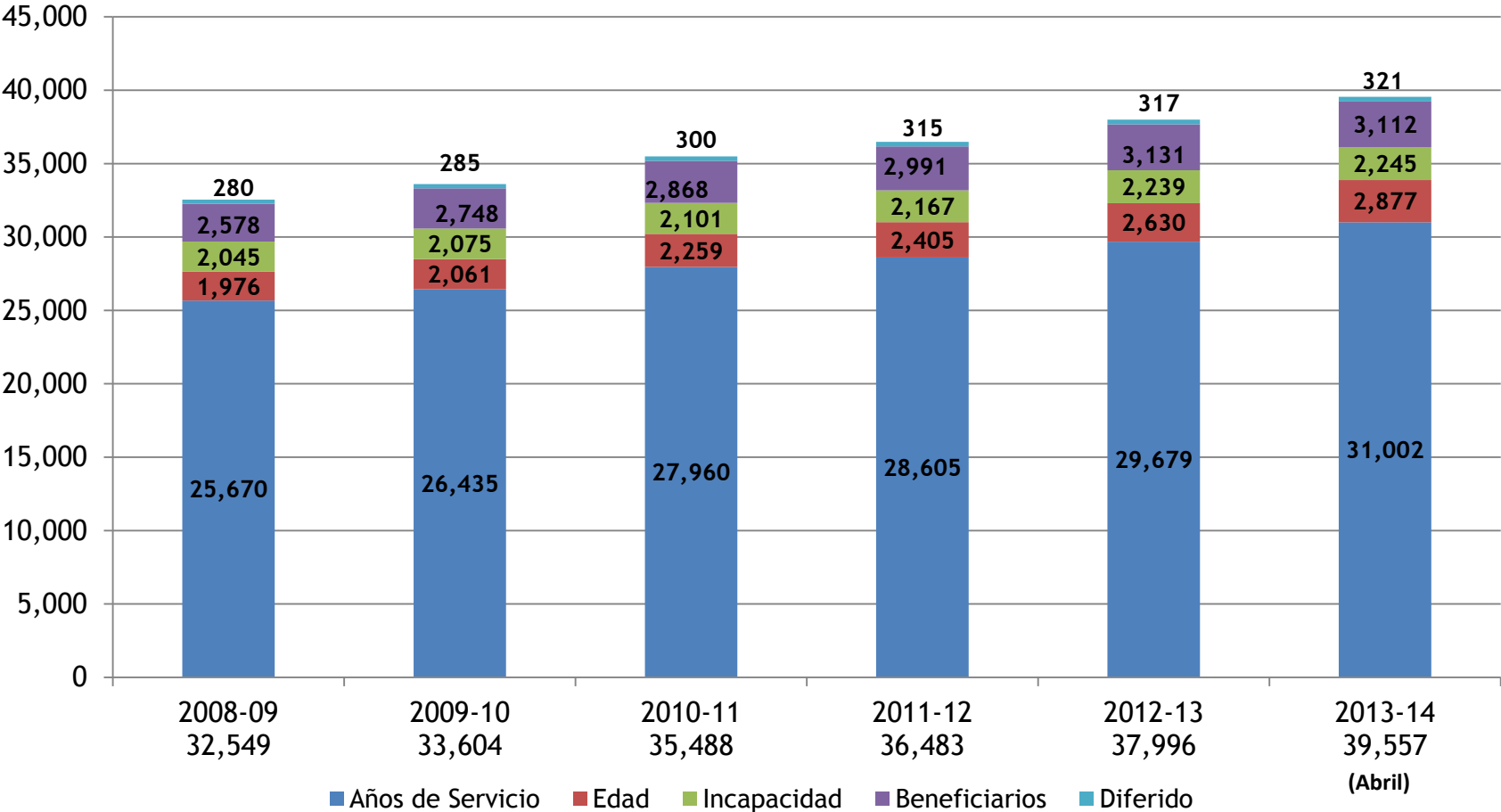
Área Fiscal



Participantes Activos y Pensionados



Pensionados por tipo de pensión

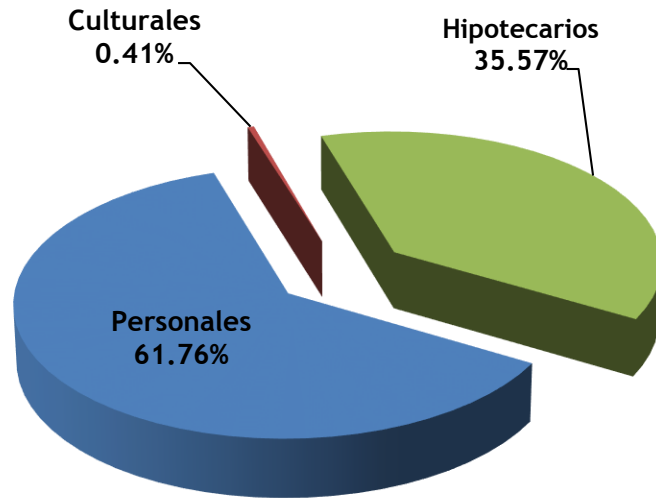


Préstamos Otorgados AF 2012-13 y Actual 2013-14

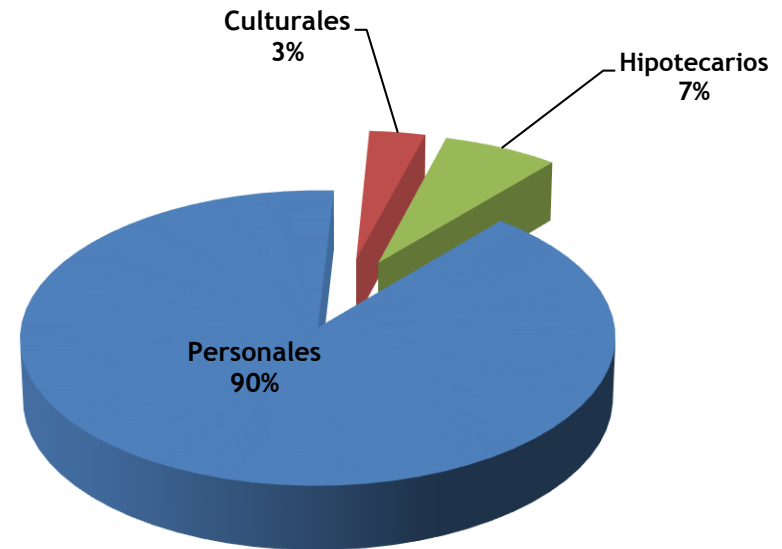
	Préstamo Personal		Préstamo Cultural		Préstamo Hipotecario		TOTAL	
AF 2012-13	Cantidad	Desembolso	Cantidad	Desembolso	Cantidad	Desembolso	Cantidad	Desembolso
Julio	1,510	\$5,380,666	13	\$24,921	11	\$1,320,778	1,534	\$6,726,366
Agosto	1,181	\$4,112,259	13	\$33,505	14	\$1,494,978	1,208	\$5,640,742
Septiembre	1,253	\$4,367,768	12	\$28,578	13	\$1,483,526	1,278	\$5,879,871
Octubre	1,315	\$4,730,003	18	\$37,855	24	\$2,229,871	1,392	\$6,997,729
Noviembre	1,287	\$4,661,210	21	\$48,897	18	\$1,828,434	1,326	\$6,538,540
Diciembre	1,653	\$5,707,146	15	\$44,382	15	\$1,640,462	1,683	\$7,391,990
Enero	1,071	\$3,939,758	2	\$4,809	12	\$1,219,673	1,085	\$5,164,240
Febrero	1,162	\$4,381,460	11	\$27,302	13	\$1,314,034	1,186	\$5,722,796
Marzo	1,110	\$4,135,502	18	\$42,104	24	\$2,326,340	1,152	\$6,503,945
Abril	1,332	\$5,363,786	37	\$88,273	14	\$1,250,887	1,383	\$6,702,946
Mayo	1,435	\$5,164,588	69	\$164,739	14	\$1,609,649	1,518	\$6,938,976
Junio	1,721	\$6,224,901	56	\$129,212	16	\$1,545,885	1,793	\$7,899,998
TOTAL	16,030	\$58,169,047	285	\$674,577	188	\$19,264,517	16,538	\$78,108,139
AF 2013-14	Cantidad	Desembolso	Cantidad	Desembolso	Cantidad	Desembolso	Cantidad	Desembolso
Julio	1,520	\$5,652,146	10	\$31,120	16	\$1,636,283	1,546	\$7,319,549
Agosto	1,194	\$4,006,178	11	\$20,962	13	\$1,132,149	1,218	\$5,159,289
Septiembre	1,124	\$3,890,920	7	\$14,343	17	\$1,935,105	1,148	\$5,840,368
Octubre	1,390	\$4,873,674	19	\$35,912	21	\$2,279,377	1,430	\$7,188,963
Noviembre	1,291	\$4,352,265	15	\$38,558	16	\$1,755,993	1,322	\$6,146,816
Diciembre	1,416	\$4,408,855	18	\$38,359	13	\$1,404,890	1,447	\$5,852,104
Enero	956	\$3,856,682	5	\$12,234	16	\$1,469,349	977	\$5,338,265
Febrero	1,198	\$5,161,454	15	\$41,868	17	\$1,735,362	1,230	\$6,938,684
Marzo	1,275	\$5,209,926	19	\$58,068	20	\$2,216,577	1,314	\$7,484,571
Abril	1,156	\$4,422,236	35	\$82,804	17	\$1,646,283	1,208	\$6,151,323
Mayo								
Junio								
TOTAL	12,520	\$45,834,336	154	\$374,228	166	\$17,211,368	12,840	\$63,419,932

Distribución Porcentual de la Cartera de Préstamos En Dólares y Unidades Abril 30, 2014

En Dólares



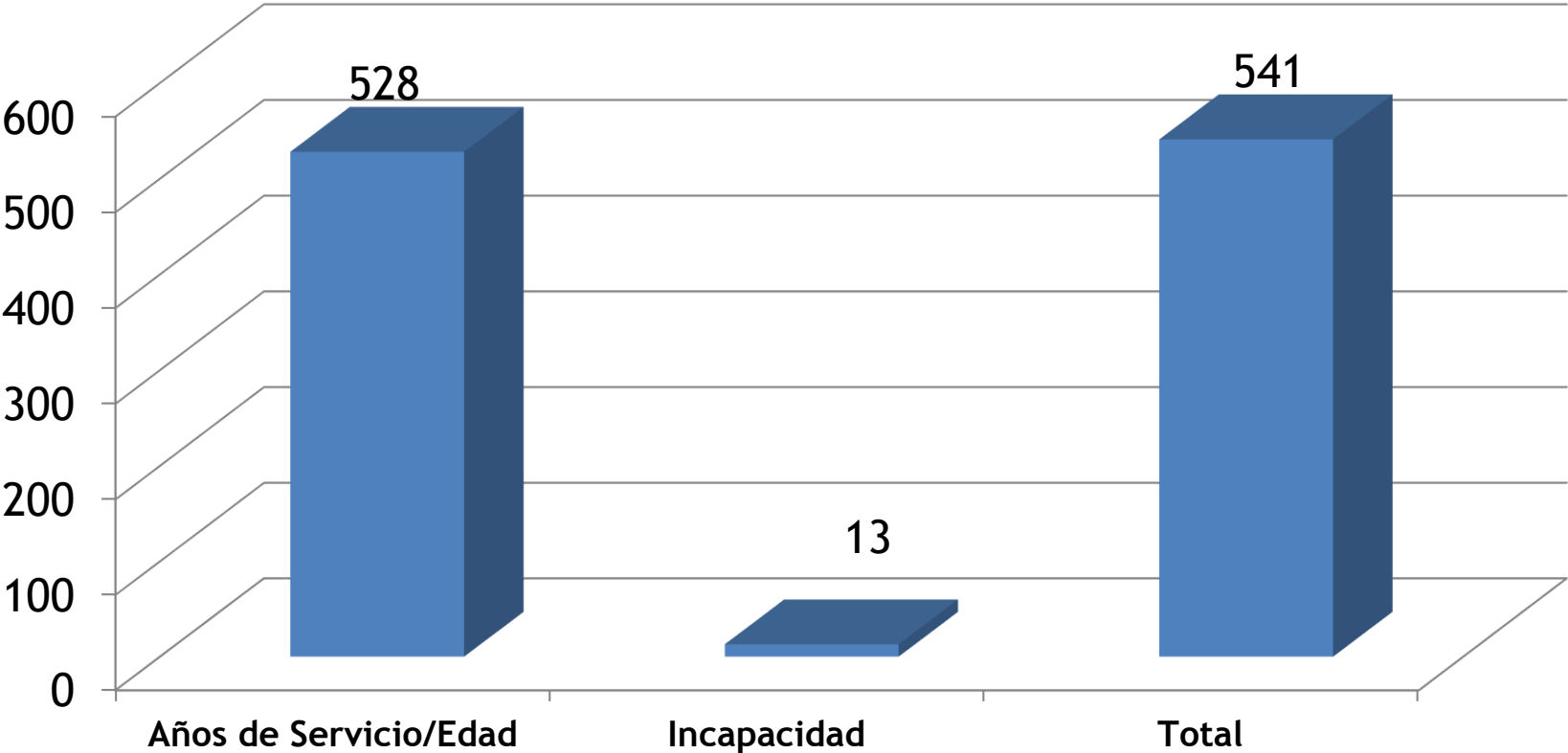
En Unidades



Personal	\$257,606,195
Cultural	\$1,728,638
Hipotecarios	\$157,750,277
TOTAL	\$417,085,110

Personal	33,184
Cultural	1,243
Hipotecarios	2,565
TOTAL	36,992

Pensiones Aprobadas en abril 2014

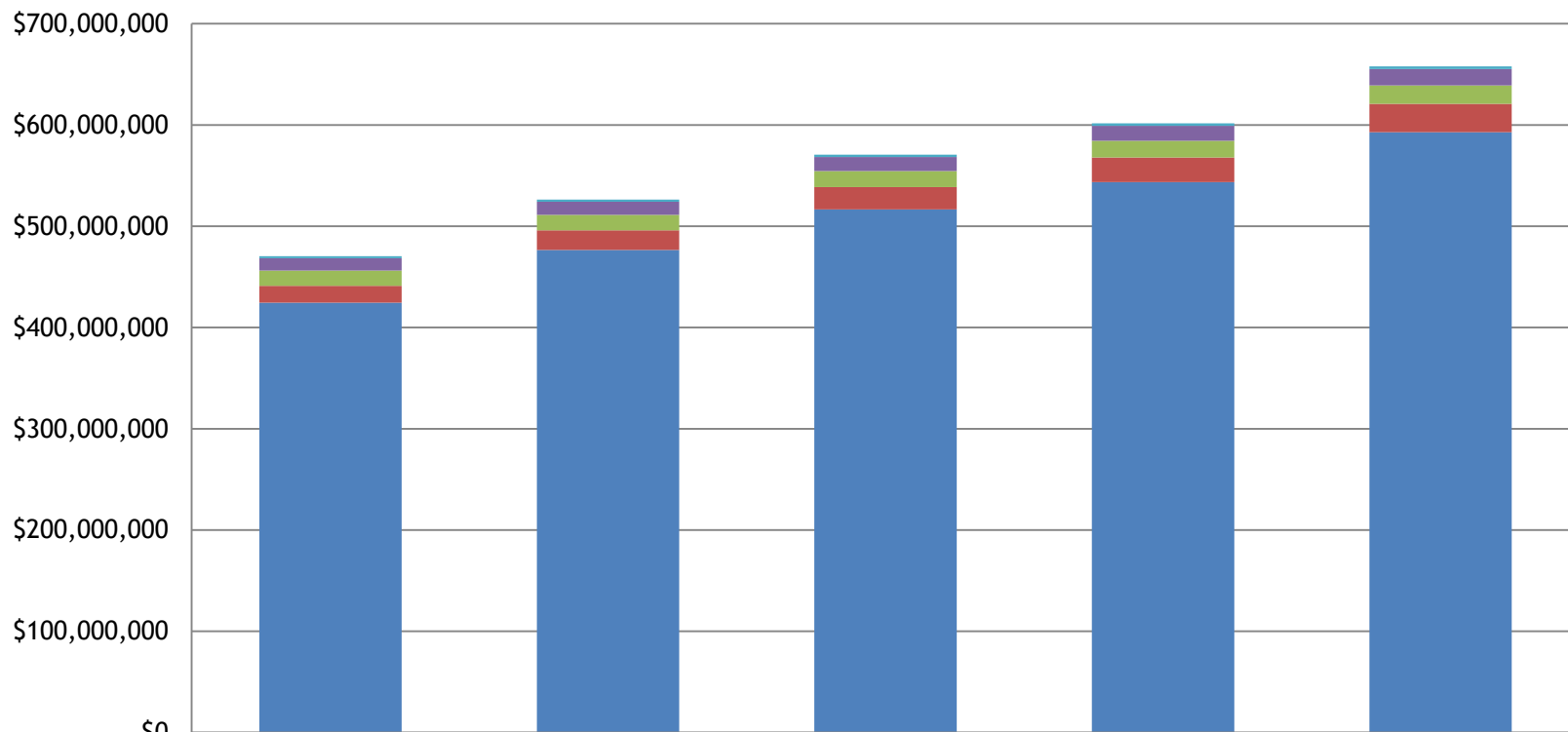


Incremento Mensual
\$1,022,773

\$11,478

\$1,034,251

Gasto Nómina de pensionados por Año Fiscal y tipo de pensión



	2008-09	2009-10	2010-11	2011-12	2012-13
	\$470,474,000	\$526,400,000	\$570,625,001	\$601,667,000	\$657,875,178
■ Diferido	\$2,016,594	\$2,164,319	\$2,300,561	\$2,430,189	\$2,568,986
■ Beneficiarios	\$12,221,692	\$12,941,124	\$13,844,406	\$14,809,621	\$16,162,686
■ Incapacidad	\$14,984,617	\$15,325,754	\$15,791,171	\$16,517,793	\$18,313,461
■ Edad	\$16,768,321	\$19,317,306	\$22,013,415	\$24,357,838	\$27,974,634
■ Años de Servicio	\$424,482,776	\$476,651,497	\$516,675,448	\$543,551,559	\$592,855,411