

INFORME ESTADISTICO MENSUAL DE TRANSPORTACIÓN DE CONFINADOS SEPTIEMBRE 2021

Nombre del Informe Estadístico:	Informe Estadístico Mensual de Transportación de Confinados
Nombre de la entidad responsable:	Departamento de Corrección y Rehabilitación
Oficina Responsable:	Oficina de Seguridad
Unidad de información:	Unidad de Ruta y Escolta
Clasificación Temática:	Tema: 1.8 Otras estadísticas sociales, demográficas y conexas
Descripción del informe:	El informe recoge la cantidad de confinados transportados mensualmente en las instituciones correccionales por razón de salida.
Objetivos del informe:	<ol style="list-style-type: none">1. Brindar información sobre la cantidad de confinados que se transportan en el sistema correccional del país por razón de salida.2. Evaluar la tendencia movimiento de confinados a través del tiempo.3. Desarrollar política pública sobre la transportación de confinados.
Población de referencia:	Miembros de la población correccional de las instituciones para adultos.
VARIABLES principales:	Número de confinados(as) transportados(as) por razón.
Cobertura:	Región Norte y Región Sur (nivel isla)
Unidad de análisis:	Confinados(as) con salidas realizadas
Fuentes de información:	Registro administrativo de transportación de confinados(as).

Instrumento de recopilación: Formulario de entrada de datos MS Excel para recopilar la información mediante un proceso administrativo.

Periodo de recopilación: Semanal

Periodo de referencia: AF 2021 - 2022

Información presentada en el informe es desglosada por género: Si.

Política de revisión de datos previamente publicados: Este informe constituye un documento oficial del D.C.R. que está sujeto a los cambios y correcciones del proceso de compilación, evaluación y publicación oficial.

Frecuencia de divulgación del informe: Mensual


Solicitud de informe: En persona, correo electrónico, fax.

Obtención de informe: En persona (se proveerá un formato digital), correo electrónico, en portal del Departamento.

Medios de divulgación de informe: En archivo electrónico en PDF (readable) o PDF (scan).

Dirección de portal de Internet: <http://dcr.pr.gov/>

Costo del informe: No.

- ♦ Las letras PDF o el logo de PDF  indican que un documento está en el Formato de Documento Portátil (PDF, por sus siglas en inglés). Para abrir el archivo usted necesita Adobe® Reader, que está disponible **gratis** en el sitio web de Adobe.
- ♦ La distribución electrónica del informe se hace como un servicio público a la comunidad.

7 de octubre de 2021

Oficina de Desarrollo Programático

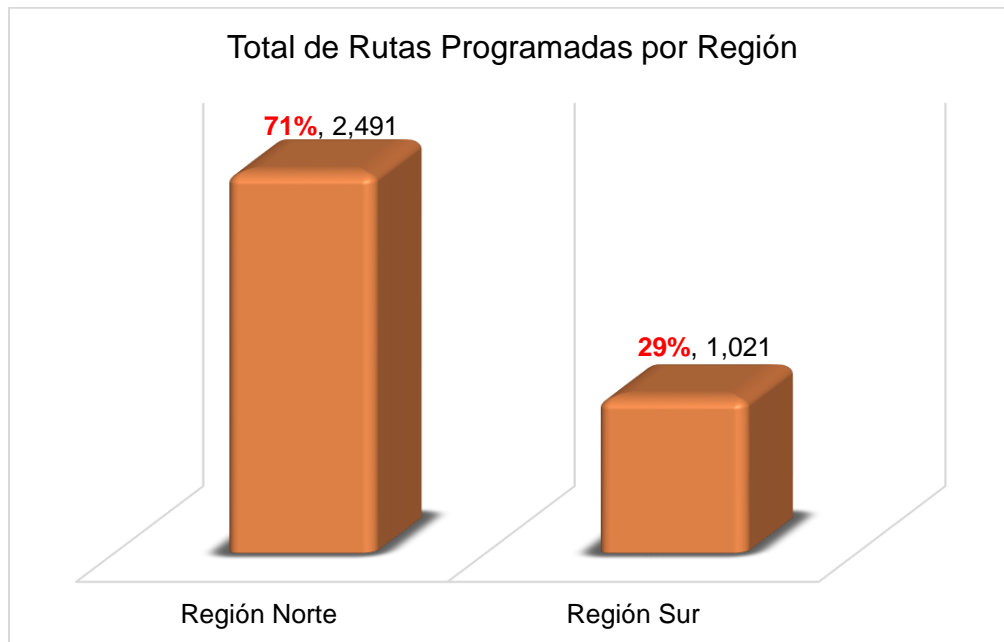
RUTAS PROGRAMADAS

En este informe se reportan los datos de la cantidad de confinados (as) con rutas programadas, la cantidad que cumplieron con las mismas en los servicios de salud, tribunales y otros, tales como: A.S.S.M.C.A., Registro Demográfico, Seguro Social, etc. También recoge la cantidad de confinados que no cumplieron con las rutas programadas por tipo de salida.

En el mes de septiembre de 2021, se programaron un total de 3,512 rutas a nivel isla para los servicios brindados a los confinados. La Unidad de Ruta y Escolta cumplió con el 91% (3,187) de las rutas programadas. De éstas, el 37% (1,291) corresponde a salidas para otros servicios, el 35% (1,243) para servicios de salud y el 28% (978) para salidas a tribunales.

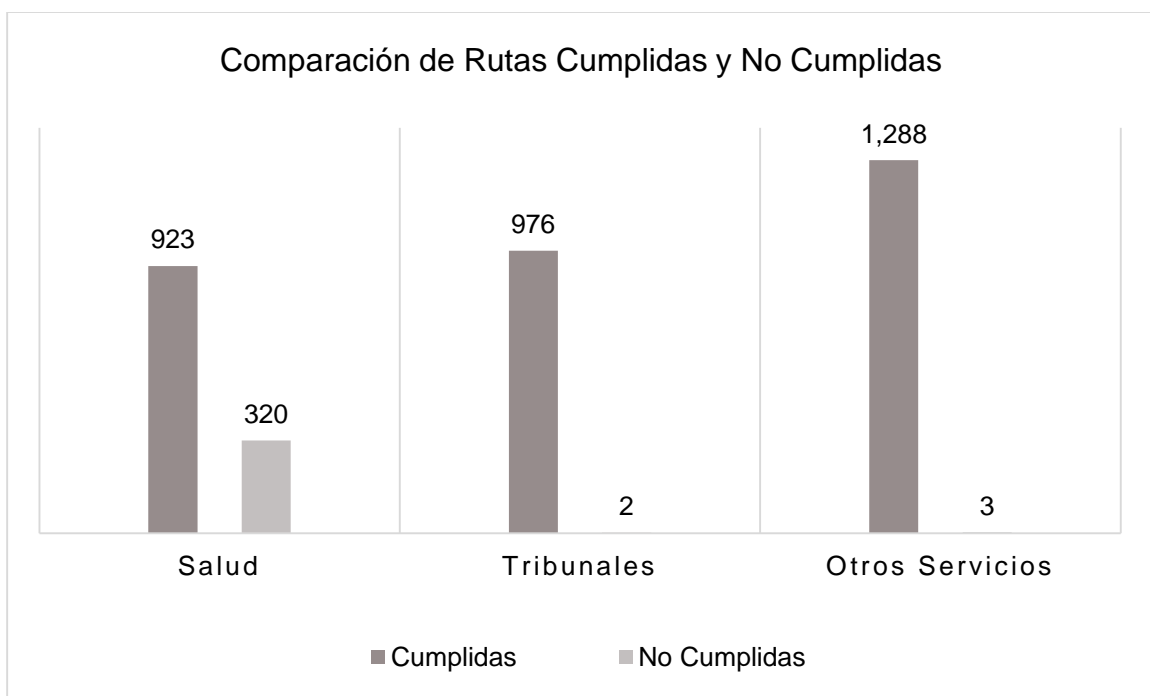
RESUMEN DE SALIDAS

Del total de rutas programadas, la Región Norte coordinó 2,491 y la Región Sur 1,021.



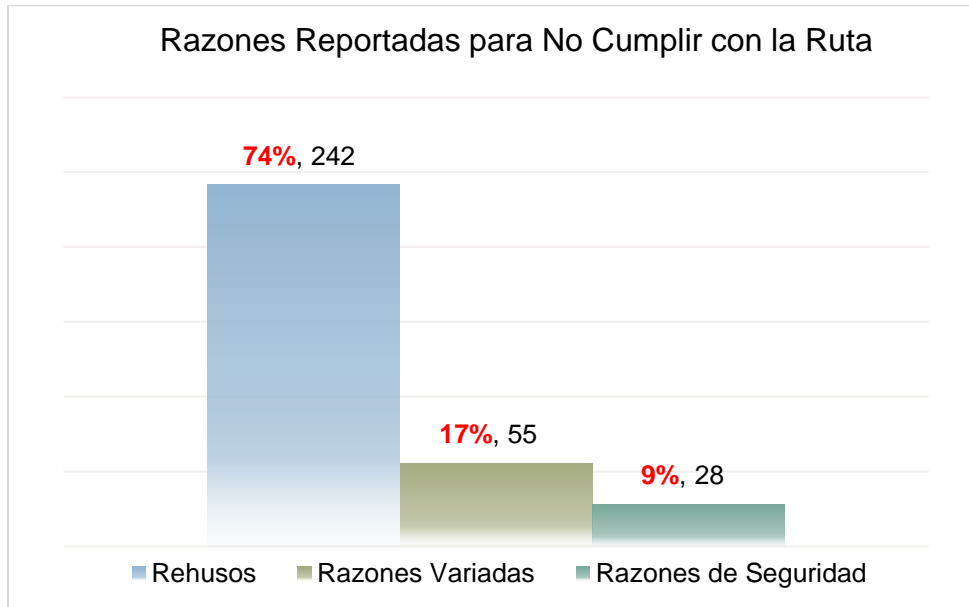
Rutas Programadas, Cumplidas y No Cumplidas

Servicios Salud	Tribunales	Otros Servicios
<ul style="list-style-type: none">• Programadas 1,243 - 35%• Cumplidas 923 - 74%• No Cumplidas 320 - 26%	<ul style="list-style-type: none">• Programadas 978 - 28%• Cumplidas 976 - 99.80%• No Cumplidas 2 - 0.20%	<ul style="list-style-type: none">• Programadas 1,291 - 37%• Cumplidas 1,288 - 99.77%• No Cumplidas 3 - 0.23%



Razones para no cumplir con las rutas programadas

Las rutas no cumplidas equivalen al 9% (325) de las rutas programadas. A continuación, presentamos las razones reportadas para no cumplir con la programación.



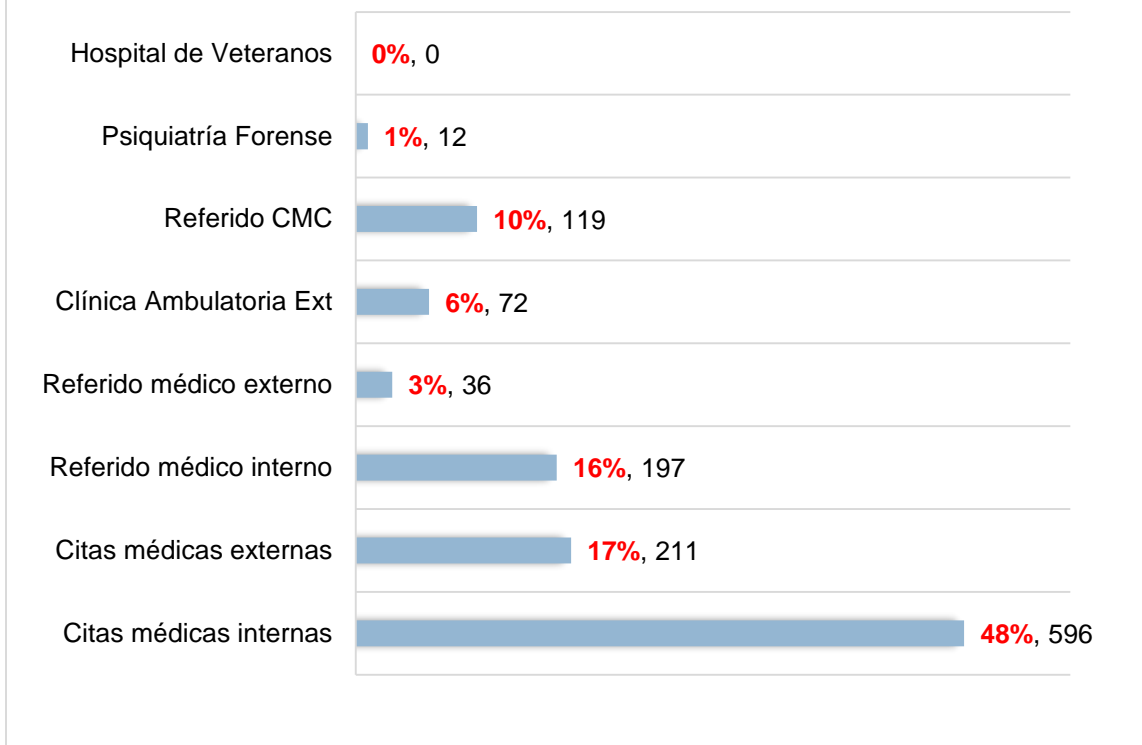
SERVICIOS DE SALUD

Rutas Programadas

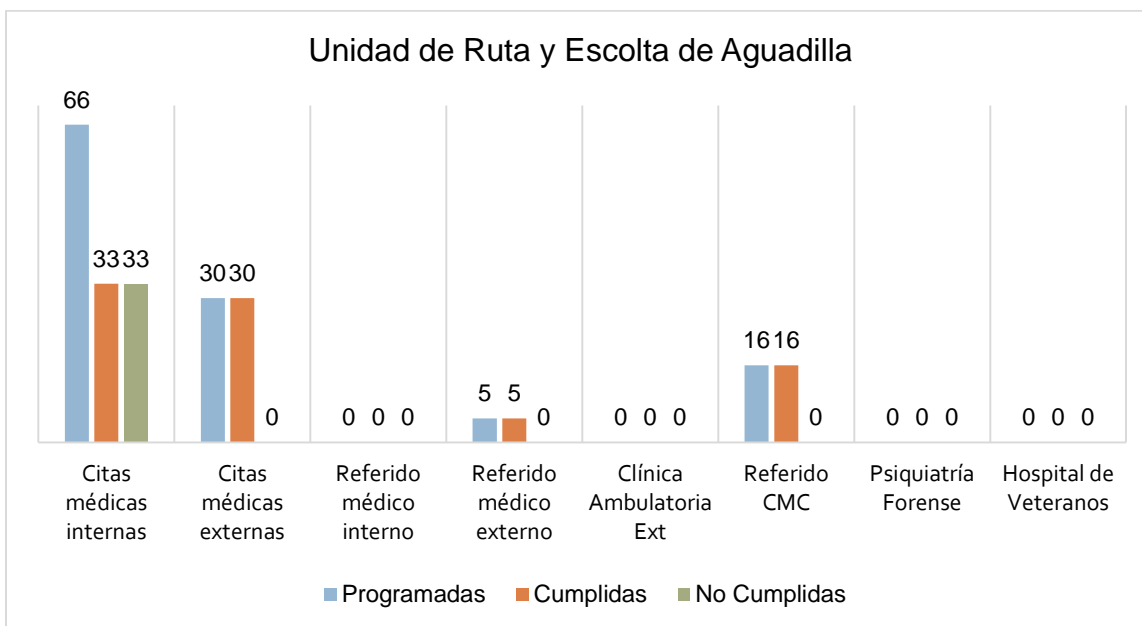
Este mes la Región Norte programó un total de 745 rutas y la Sur 498.



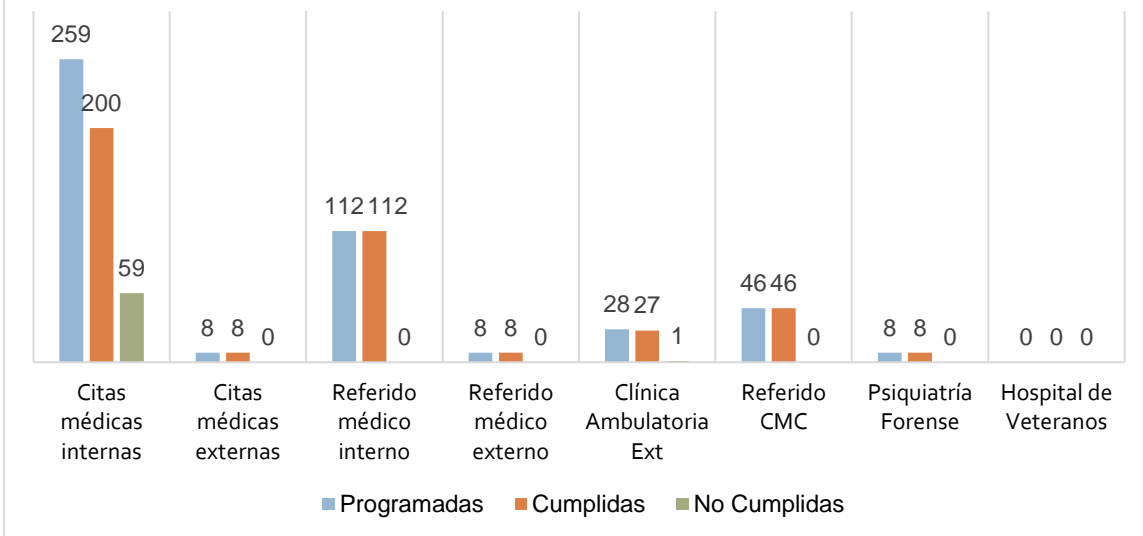
Detalle de Rutas Programadas a los Servicios de Salud



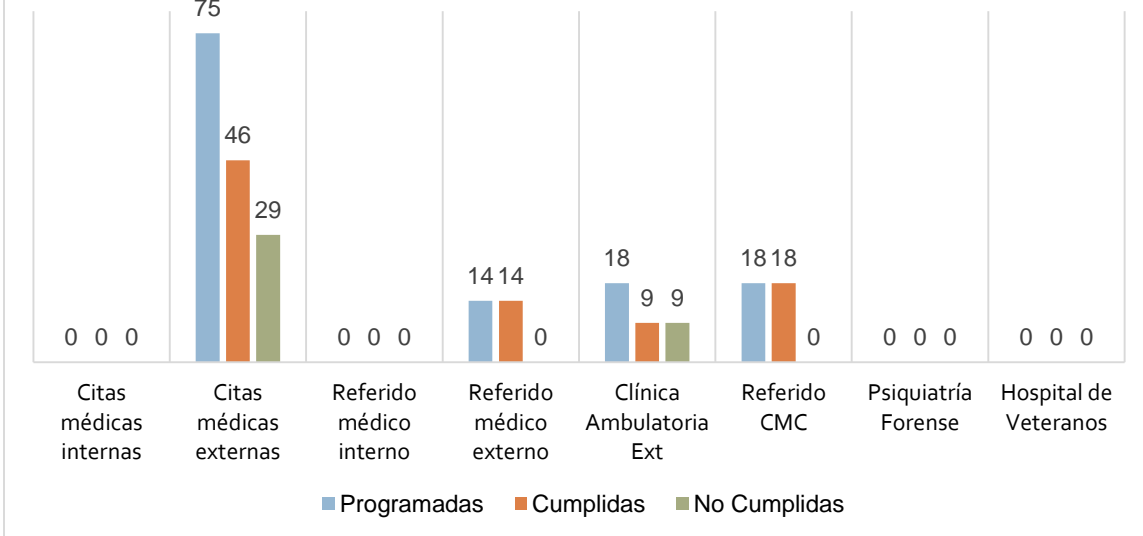
Las siguientes graficas muestran los números reportados por rutas programadas, rutas cumplidas y no cumplidas.



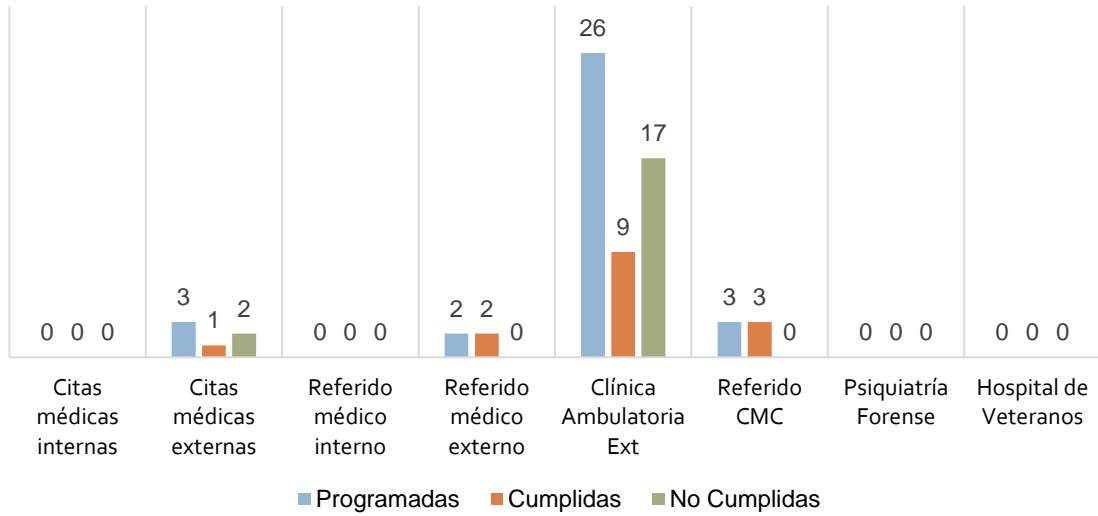
Unidad de Ruta y Escolta de Arecibo



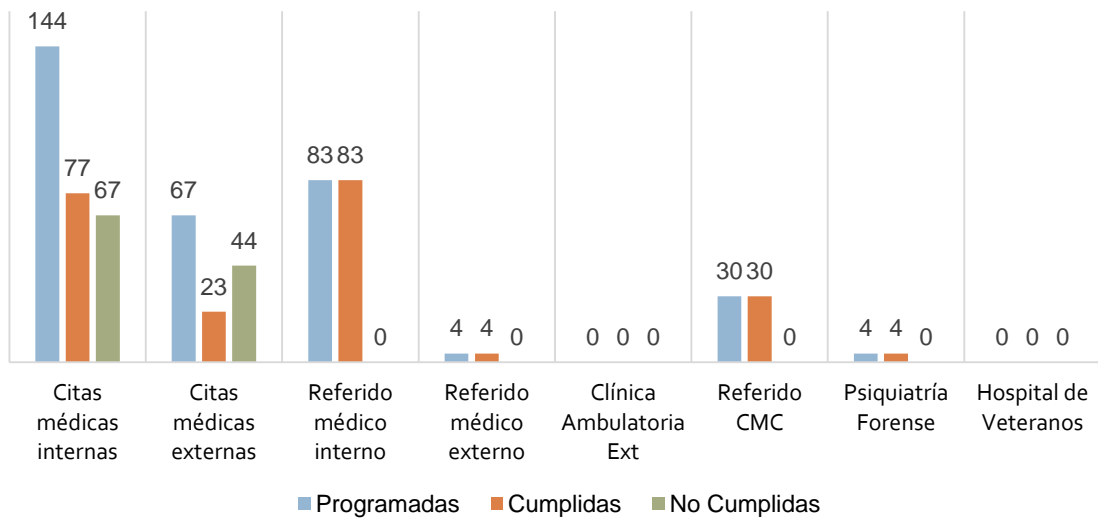
Unidad de Ruta y Escolta de Bayamón

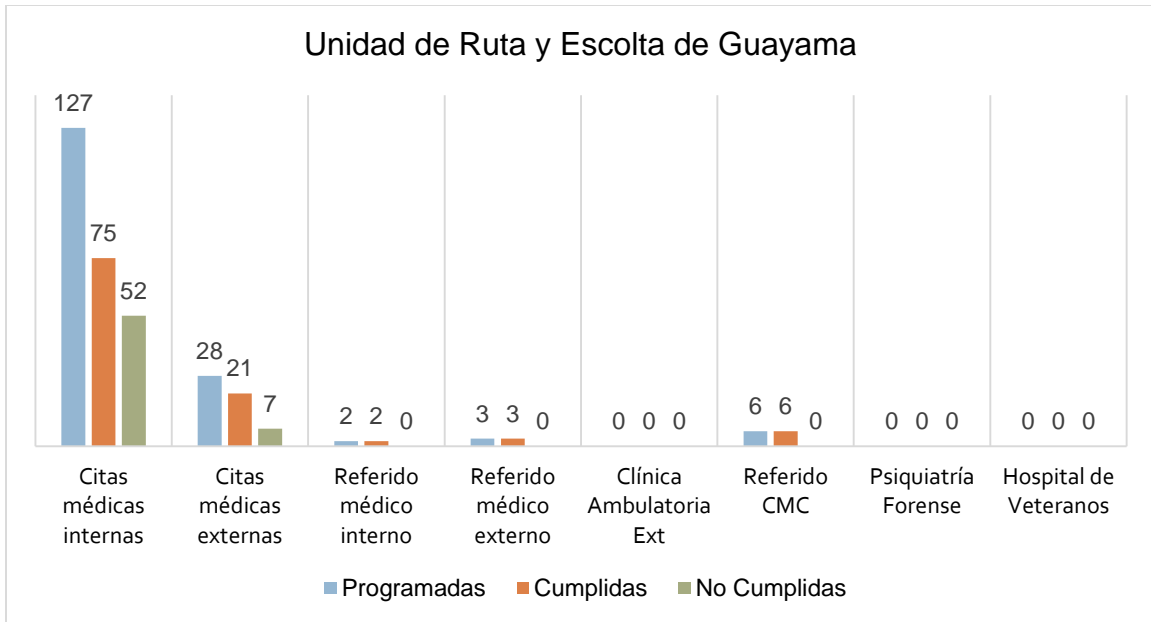


Unidad de Ruta y Escolta Bayamón Mujeres



Unidad de Ruta y Escolta de Ponce





RUTAS NO CUMPLIDAS A LOS SERVICIOS DE SALUD POR RAZÓN

Rehusos de los confinados

Hubo un total de 241 rehusos de los confinados para no ir a los servicios de salud.

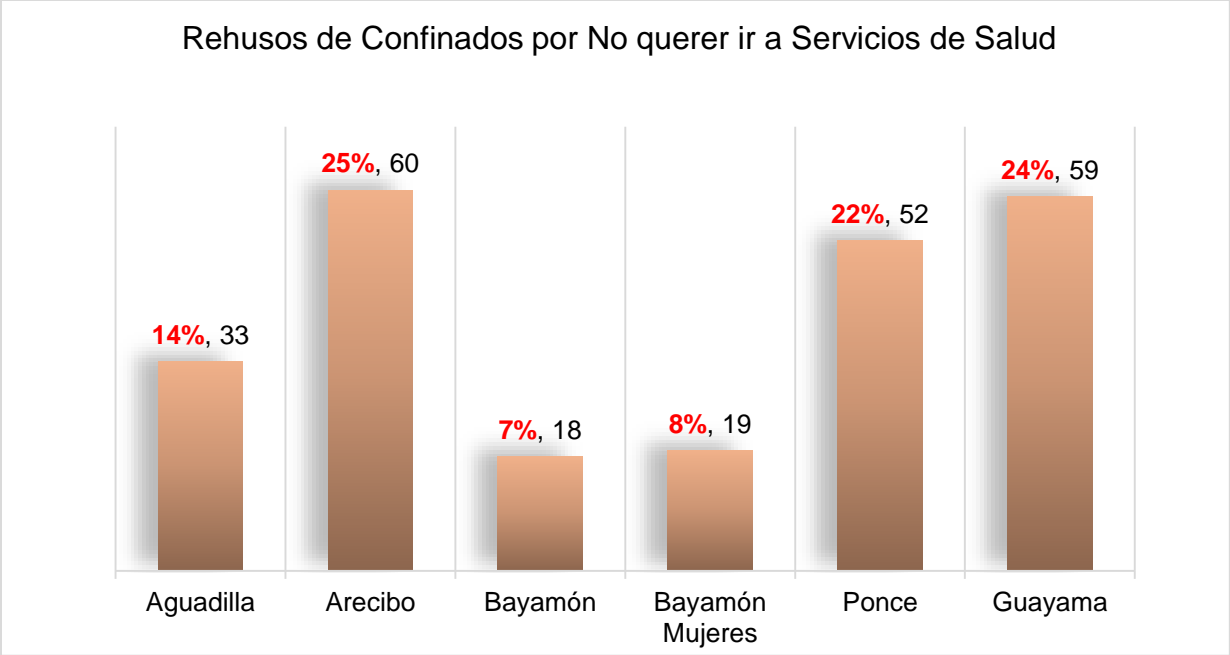
Región Norte

- 130 (54%) rutas no cumplidas por rehusos de los confinados

Región Sur

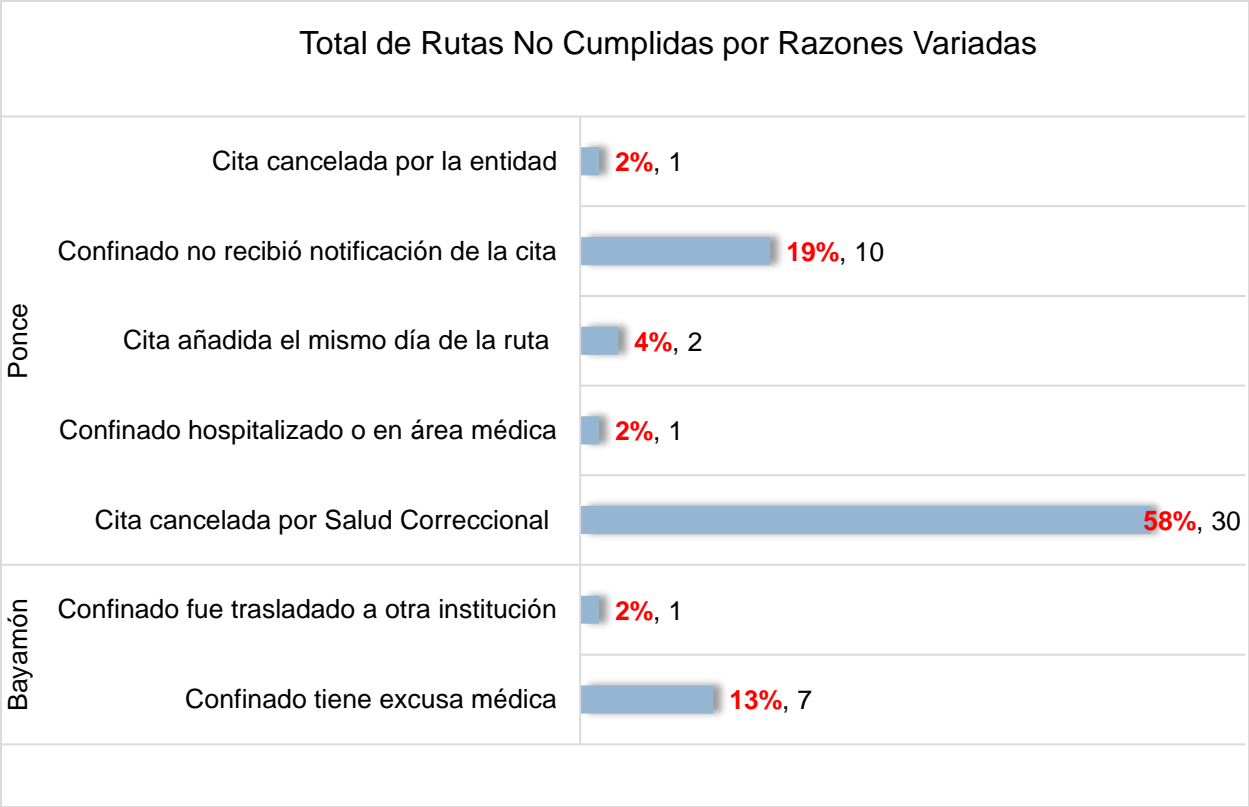
- 111 (46%) rutas no cumplidas por rehusos de los confinados

Los rehusos fueron por **no querer ir** a los servicios de salud. No hubo otros reportes.



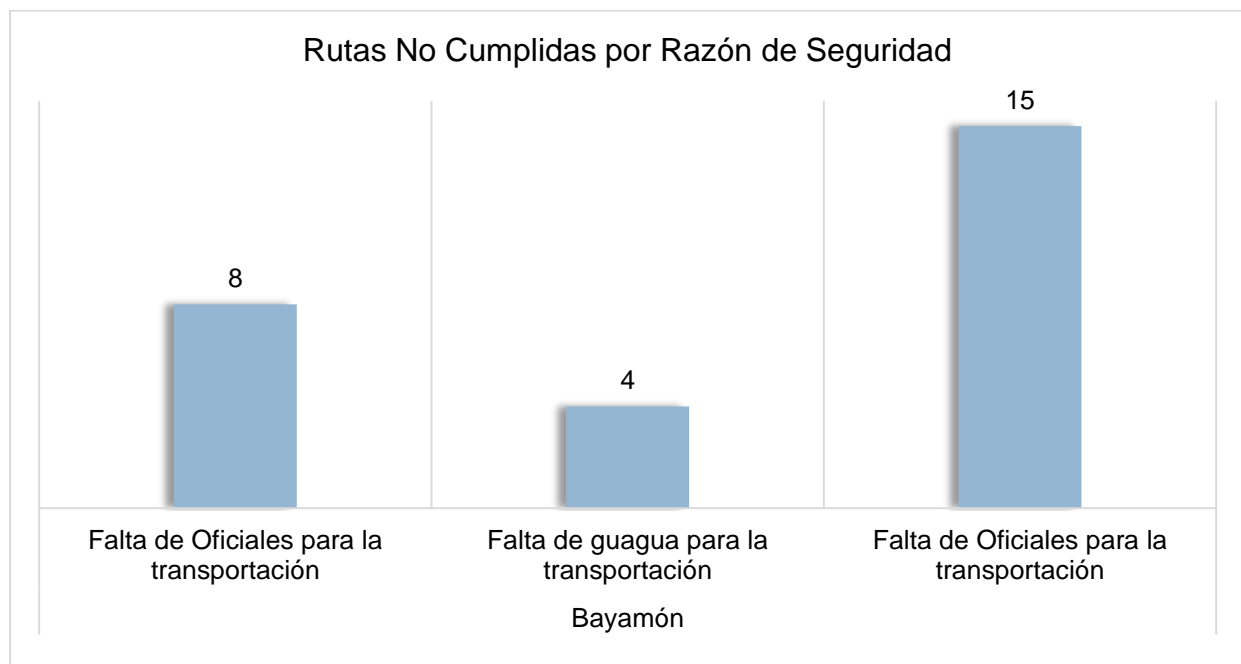
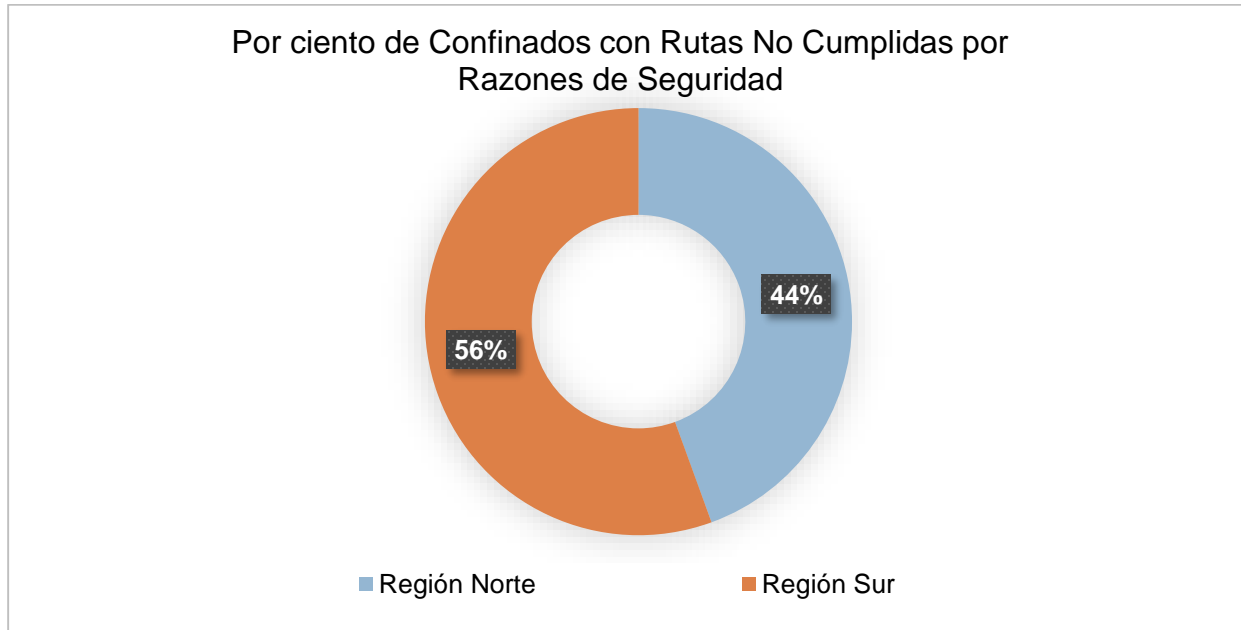
Razones Variadas

Este mes la Región Norte notificó de 8 (15%) rutas no cumplidas por razones variadas y la Región Sur 44 (85%).



Razones de Seguridad

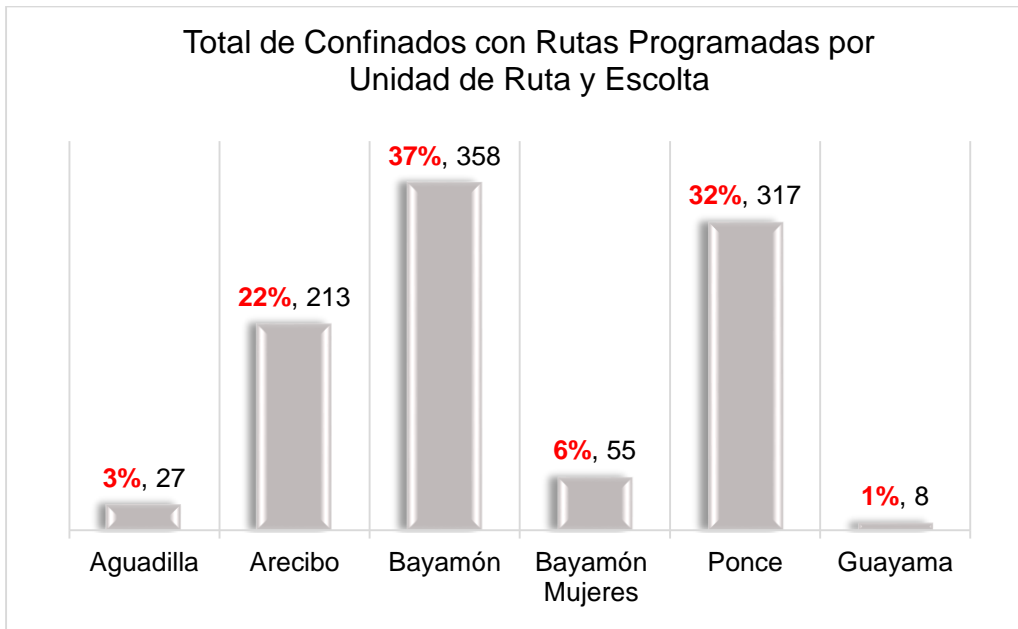
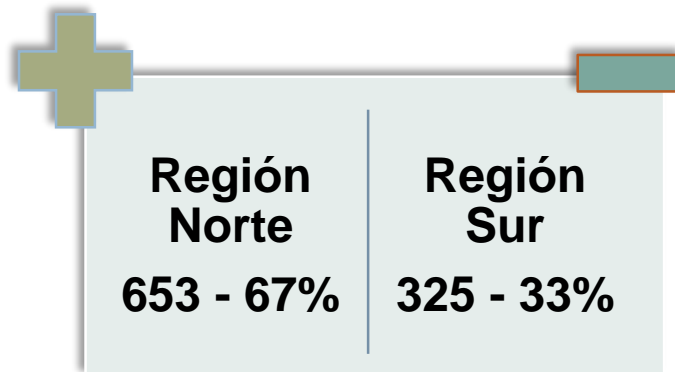
En esta categoría hubo 27 rutas no cumplidas. Doce (12) fueron reportadas por la Región Norte y quince (15) por la Región Sur.



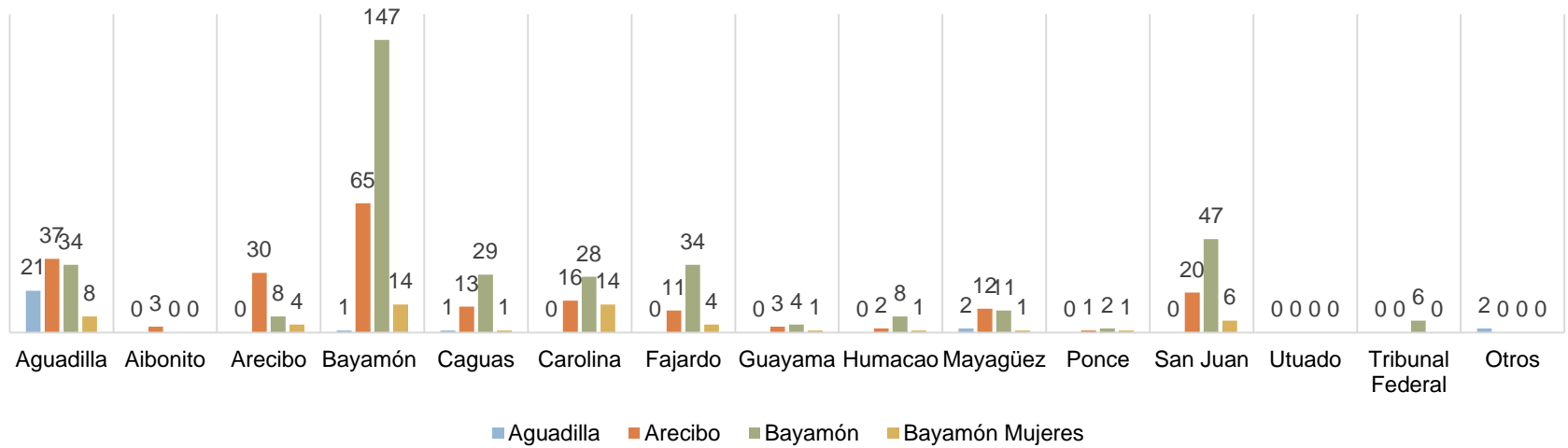
TRIBUNALES

Rutas Programadas

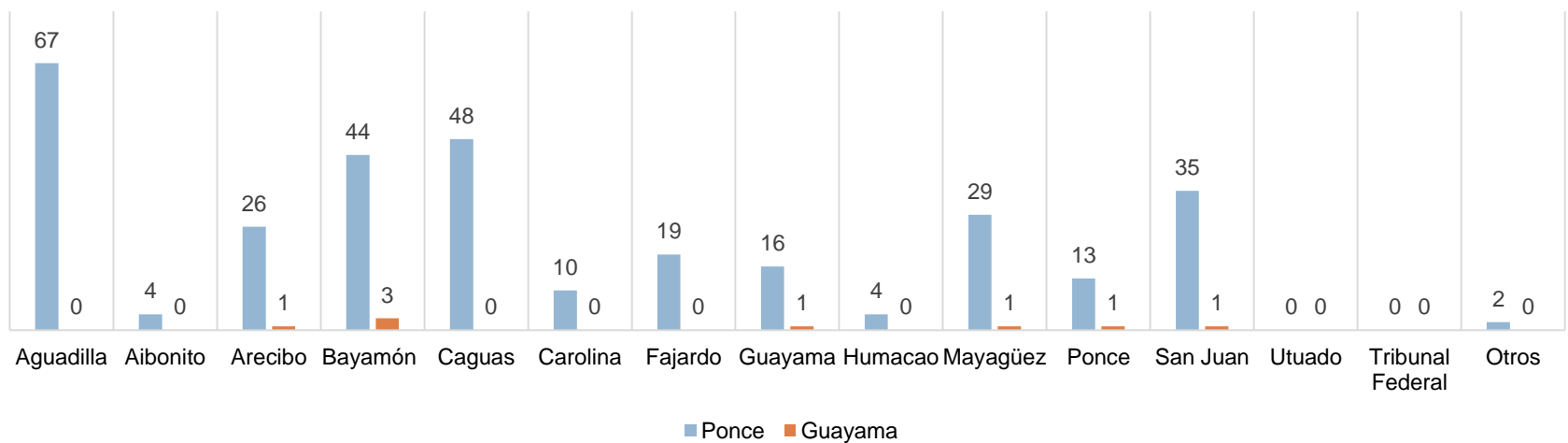
Este mes las rutas programadas para servicios a tribunales ascendieron a 978. A continuación, mostramos el total de confinados con rutas programadas a tribunales por Unidad y luego por Región Judicial.



Rutas Presenciales Programadas por Región Judicial - Región Norte



Rutas Presenciales Programadas por Región Judicial - Región Sur



RUTAS NO CUMPLIDAS A LOS TRIBUNALES POR RAZÓN

Rehusos de los confinados

No se reportaron datos en esta categoría porque los confinados no pueden rehusar las citas de los tribunales. Las demás unidades no reportaron en esta categoría.

Razones Variadas

La Región Sur (Ponce) reportó dos (2) rutas no cumplidas por *cita añadida el mismo día de la ruta*. Las demás unidades no reportaron en esta categoría.

Razones de Seguridad

No hubo reportes en esta categoría.

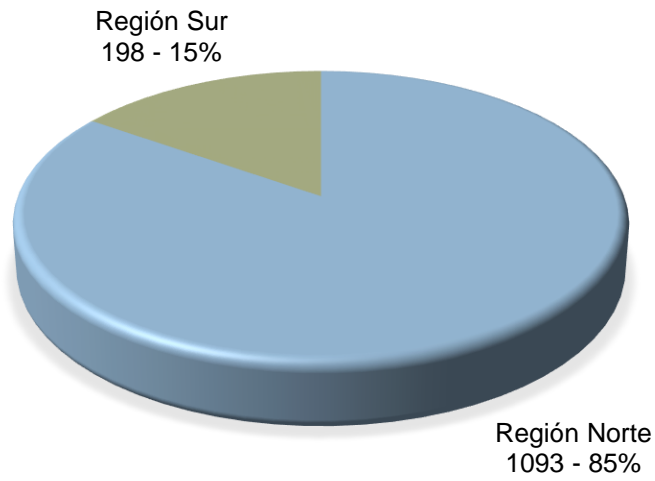
OTROS SERVICIOS

Rutas Programadas

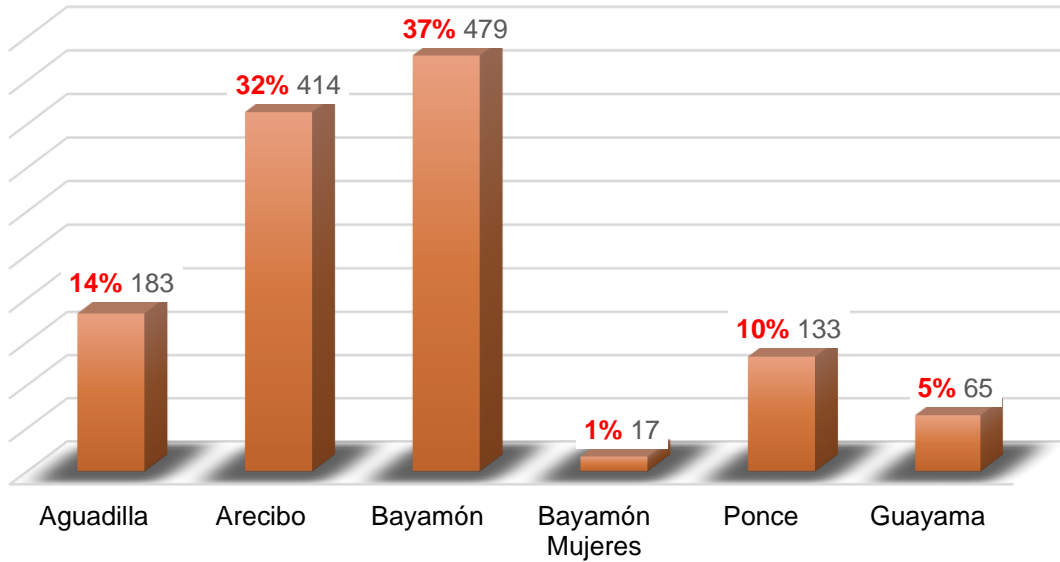
Las salidas para recibir otros servicios incluyen: A.M.S.S.C.A., Actividades recreativas, religiosas o académicas, A.C.C.A., Brigadas de Mantenimiento; Brigadas de Ornato, C.F.S.E., Excarcelaciones para investigaciones y salidas a la Junta de Libertad Bajo Palabra.

Este mes la Unidad tuvo 1,291 rutas programadas para otros servicios. Las Unidades informaron cumplir con el 99.77% (1,288) de las rutas.

Por ciento de Rutas Programadas a Otros Servicios



Rutas Programadas por Unidad de Ruta y Escolta



La siguiente tabla detalla las rutas programadas por tipo de servicio y Unidad.

Otros Servicios	Aguadilla	Arecibo	Bayamón	Bayamón Mujeres	Ponce	Guayama	Total
AMSSCA		23	5	3	13		44
Actividades recreativas, religiosas. o académicas			22				22
ACCA							0
Brigadas Mantenimiento		19	10				29
Brigadas Ornato							0
CFSE	33		12	5	7	4	61
Excarcelaciones investigaciones							0
JLBP			8				8
Movimientos Extradiciones						1	1
Asuntos Veteranos							0
Seguro Social							0
Operativos (Policía, FBI, etc.)							0
Registro Demo							0
Traslado mismo complejo		5	193		35	7	240
Traslado fuera complejo	147	363	222	9	77	53	871
Ventas (artesanía, productos, etc.)			5				5
Visita Especial (funeraria, hospital, etc.)	1	4	2		1		8
Otros	2						2
Total	183	414	479	17	133	65	1,291
	14%	32%	37%	1%	10%	5%	

RUTAS NO CUMPLIDAS A OTROS SERVICIOS

Rehusos de Confinados

La Región Norte (Bayamón) reportó una (1) ruta no cumplida porque el confinado *rehusó al servicio por no querer ir*. Las demás unidades no reportaron en esta categoría.

Razones Variadas

La Unidad de Bayamón reportó una (1) ruta no cumplida en *confinado tiene excusa médica*. Las demás unidades no reportaron en esta categoría.

Razones de Seguridad

La Unidad de Bayamón reportó una (1) ruta no cumplida en *falta de guagua para la transportación*. Las demás unidades no reportaron en esta categoría.