

INFORME ESTADISTICO MENSUAL DE TRANSPORTACIÓN DE CONFINADOS SEPTIEMBRE 2020

Nombre del Informe Estadístico:	Informe Estadístico Mensual de Transportación de Confinados
Nombre de la entidad responsable:	Departamento de Corrección y Rehabilitación
Oficina Responsable:	Oficina de Seguridad
Unidad de información:	Unidad de Ruta y Escolta
Clasificación Temática:	Tema: 1.8 Otras estadísticas sociales, demográficas y conexas
Descripción del informe:	El informe recoge la cantidad de confinados transportados mensualmente en las instituciones correccionales por razón de salida.
Objetivos del informe:	<ol style="list-style-type: none">1. Brindar información sobre la cantidad de confinados que se transportan en el sistema correccional del país por razón de salida.2. Evaluar la tendencia movimiento de confinados a través del tiempo.3. Desarrollar política pública sobre la transportación de confinados.
Población de referencia:	Miembros de la población correccional de las instituciones para adultos.
VARIABLES PRINCIPALES:	Número de confinados(as) transportados(as) por razón.
Cobertura:	Región Norte y Región Sur (nivel isla)
Unidad de análisis:	Confinados(as) con salidas realizadas
Fuentes de información:	Registro administrativo de transportación de confinados(as).

Instrumento de recopilación: Formulario de entrada de datos MS Excel para recopilar la información mediante un proceso administrativo.

Periodo de recopilación: Semanal

Periodo de referencia: Septiembre 2020

Información presentada en el informe es desglosada por género: Si.

Política de revisión de datos previamente publicados: Este informe constituye un documento oficial del D.C.R. que está sujeto a los cambios y correcciones del proceso de compilación, evaluación y publicación oficial.

Frecuencia de divulgación del informe: Mensual


Solicitud de informe: En persona, correo electrónico, fax.

Obtención de informe: En persona (se proveerá un formato digital), correo electrónico, en portal del Departamento.

Medios de divulgación de informe: En archivo electrónico en PDF (readable) o PDF (scan).

Dirección de portal de Internet: <http://ac.gobierno.pr/correccion/>

Costo del informe: No.

- ♦ Las letras PDF o el logo de PDF  indican que un documento está en el Formato de Documento Portátil (PDF, por sus siglas en inglés). Para abrir el archivo usted necesita Adobe® Reader, que está disponible **gratis** en el sitio web de Adobe.
- ♦ La distribución electrónica del informe se hace como un servicio público a la comunidad.

9 de octubre de 2020

Oficina de Desarrollo Programático

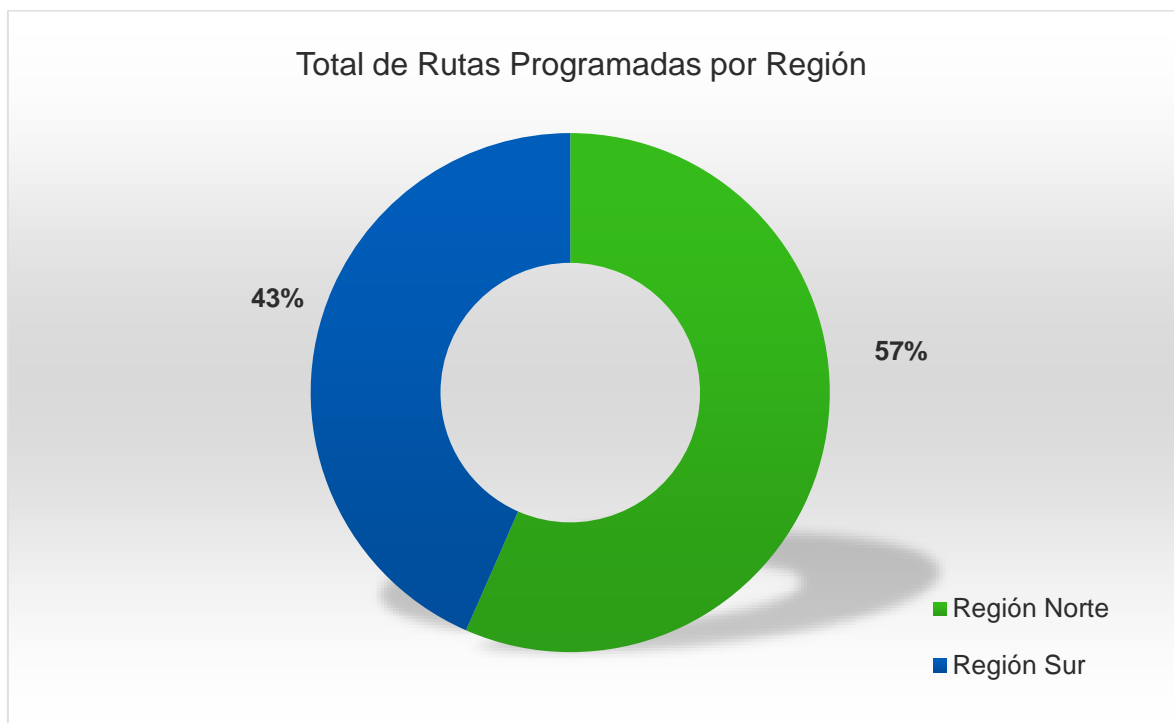
RUTAS PROGRAMADAS

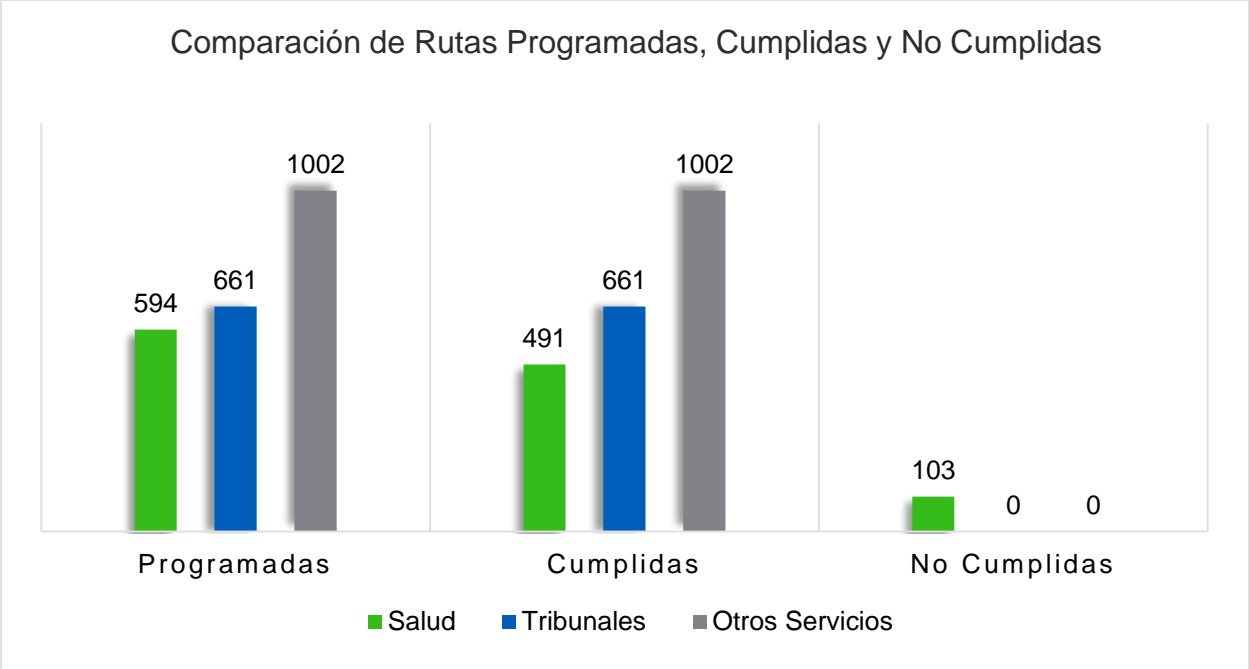
En este informe se reportan los datos de la cantidad de confinados (as) con rutas programadas, la cantidad que cumplieron con las mismas en los servicios de salud, tribunales y otros, tales como: A.S.S.M.C.A., Registro Demográfico, Seguro Social, etc. También recoge la cantidad de confinados que no cumplieron con las rutas programadas por tipo de salida.

En el mes de septiembre de 2020, se programaron un total de 2,257 rutas a nivel isla para los servicios brindados a los confinados. La Unidad de Ruta y Escolta cumplió con el 95% (2,154) de las rutas programadas. De éstas, el 44% (1,002) corresponde a salidas para otros servicios, el 29% (661) para servicios de tribunales y el 26% (594) para salidas a servicios de salud.

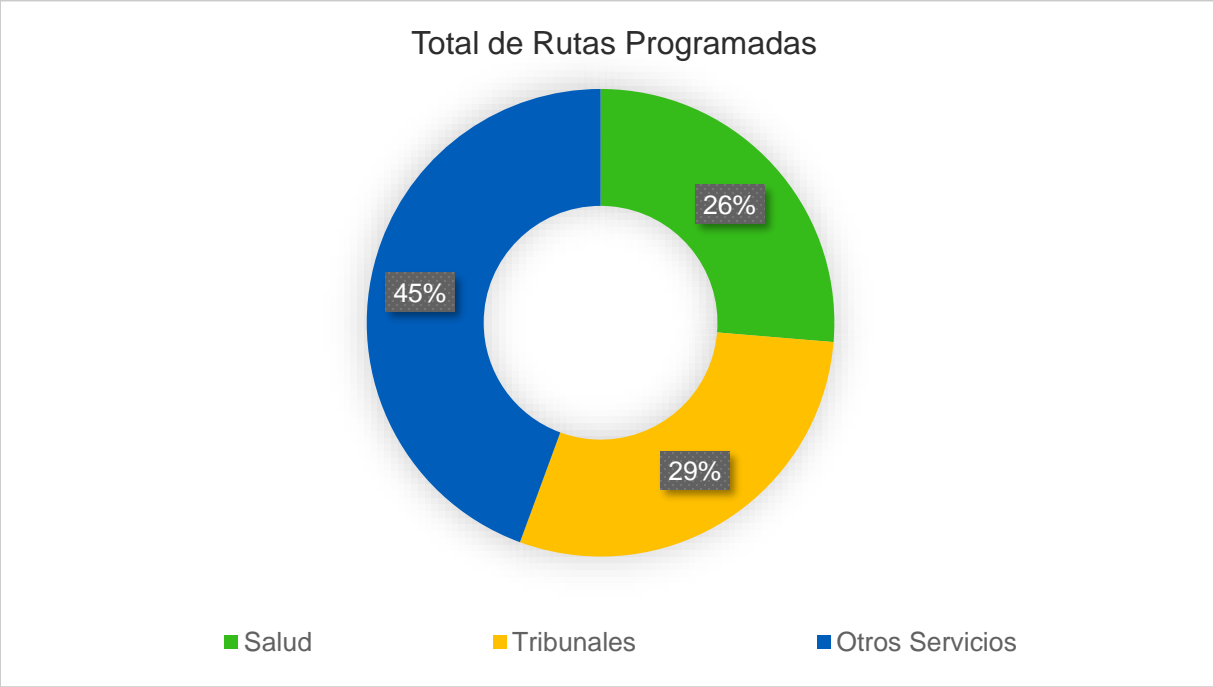
RESUMEN DE SALIDAS

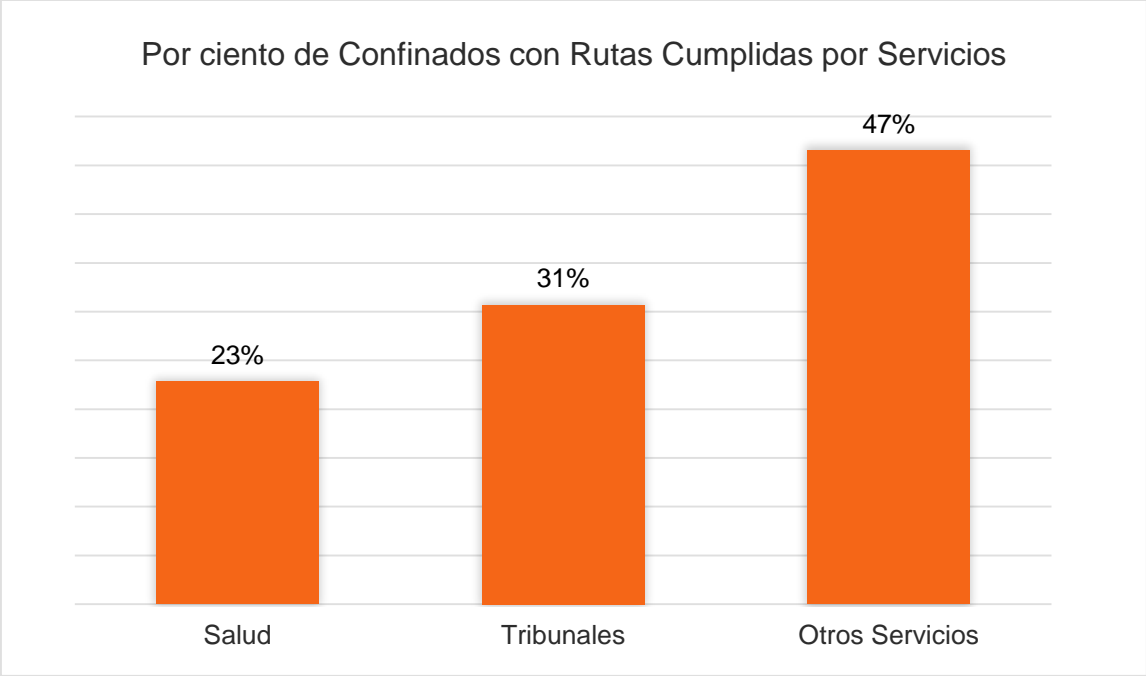
Del total de rutas programadas, la Región Norte coordinó 1,277 y la Región Sur 980.



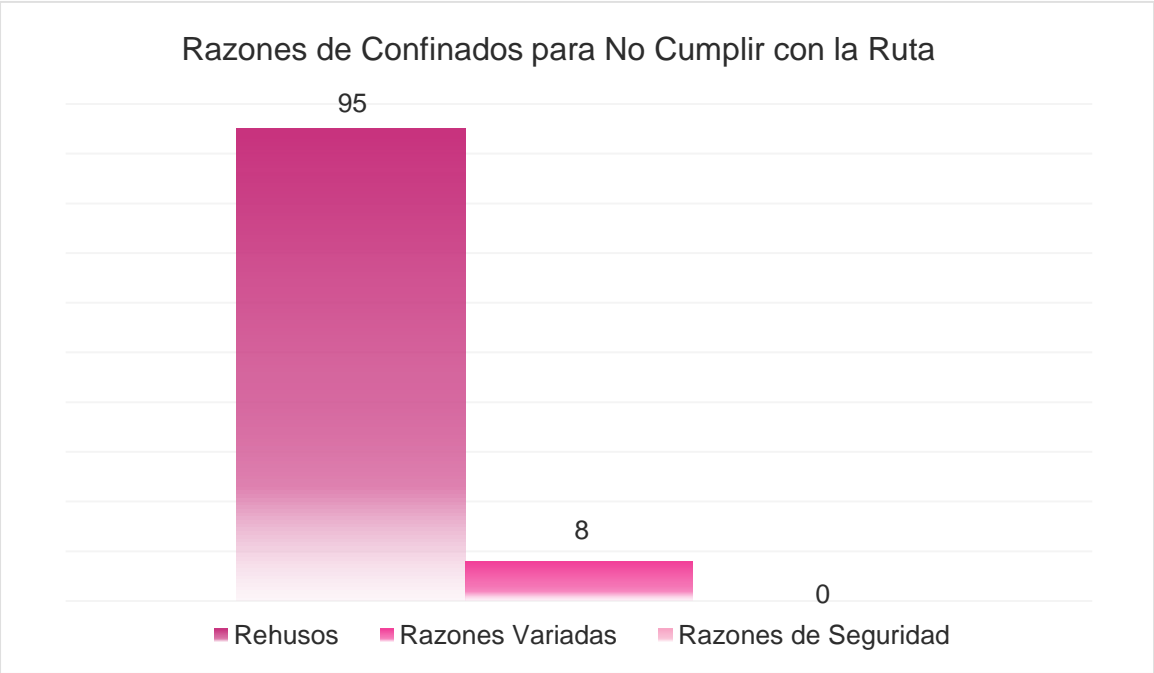


Hubo 2,257 rutas programadas, el 44% corresponde a salidas para otros servicios, el 29% para servicios de tribunales y el 26% para salidas a servicios de salud.





Las rutas no cumplidas equivalen al 5% (103) de las rutas programadas y las razones reportadas para no cumplir con ellas fueron 95 (92%) rehusos de los confinados y 8 (8%) razones variadas.

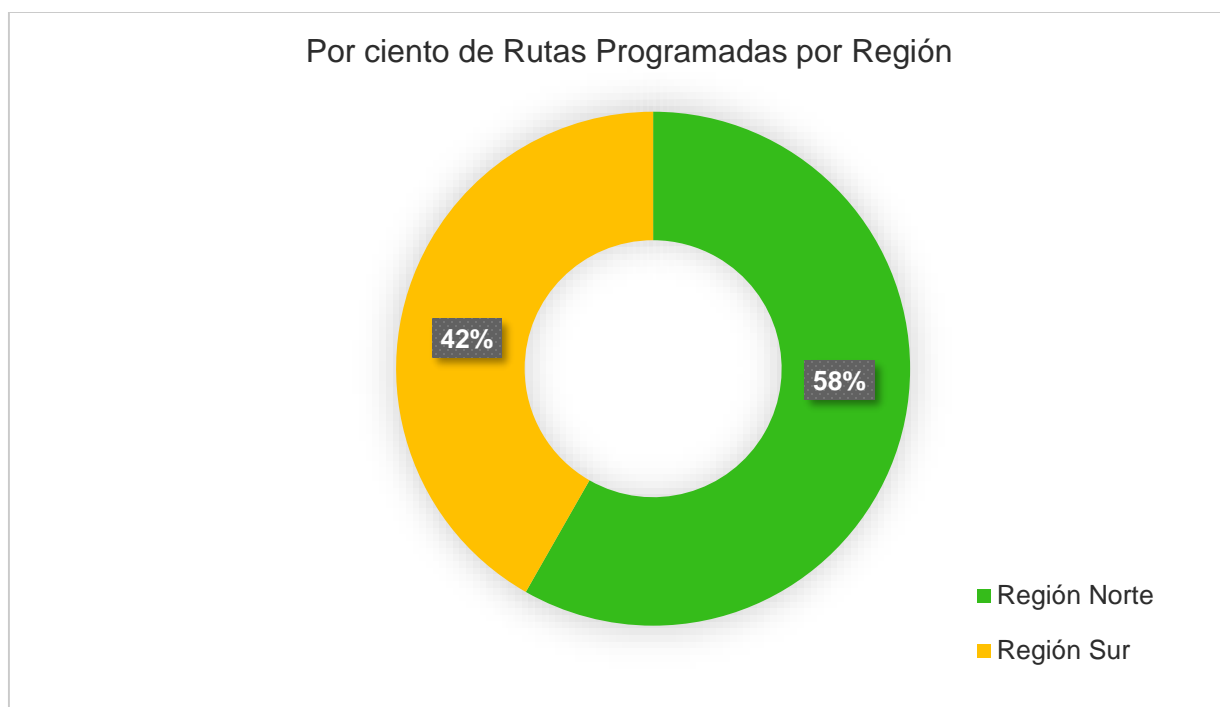




SERVICIOS DE SALUD

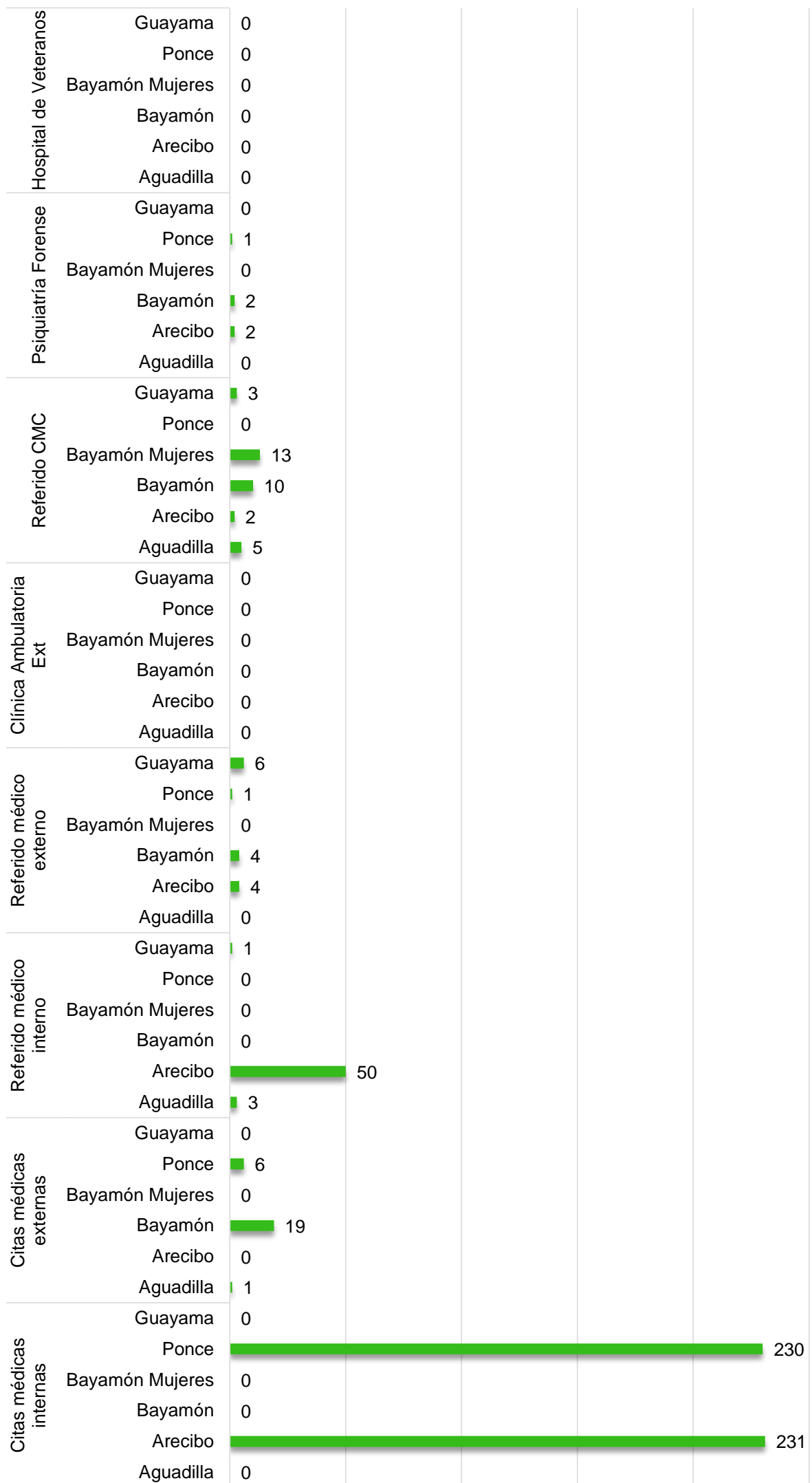
RUTAS PARA SALIDAS A LOS SERVICIOS DE SALUD

Para los servicios de salud se programaron 594 rutas. De estas, 346 fueron por la Región Norte y 248 por la Región Sur.

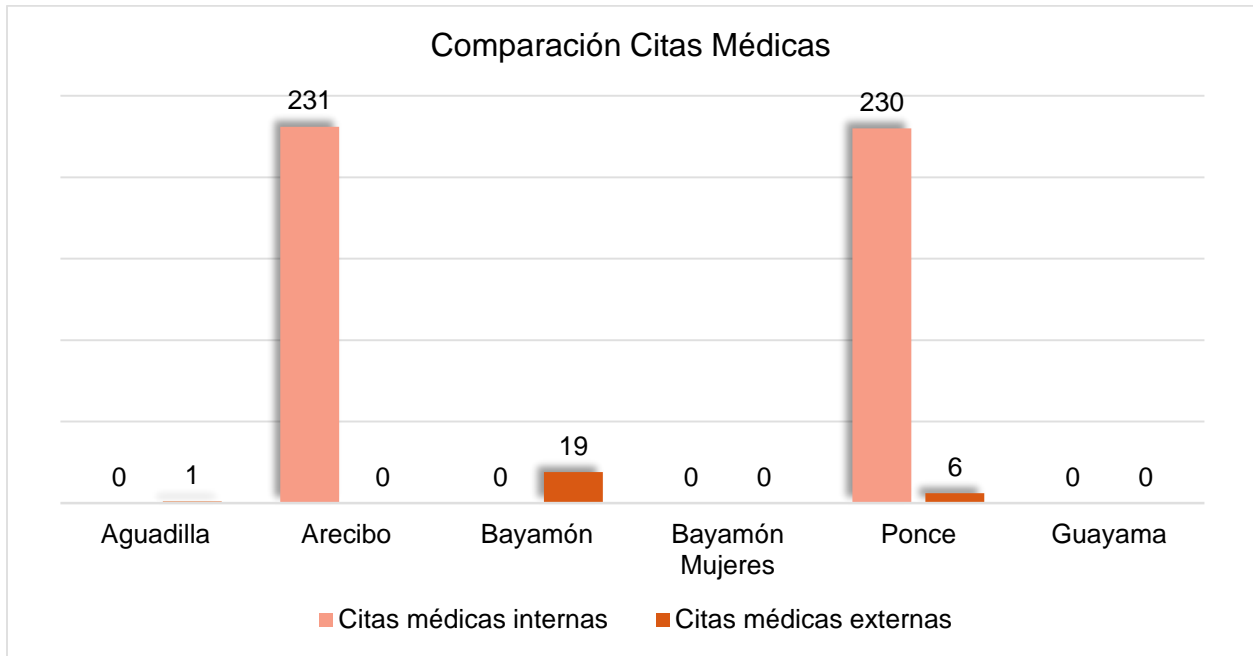


Unidad de Ruta y Escolta	Cantidad de Rutas Programadas	Por ciento de Rutas Programadas
Arecibo	289	49%
Ponce	238	40%
Bayamón	35	6%
Bayamón Mujeres	13	2%
Guayama	10	2%
Aguadilla	9	2%
Total	594	100%

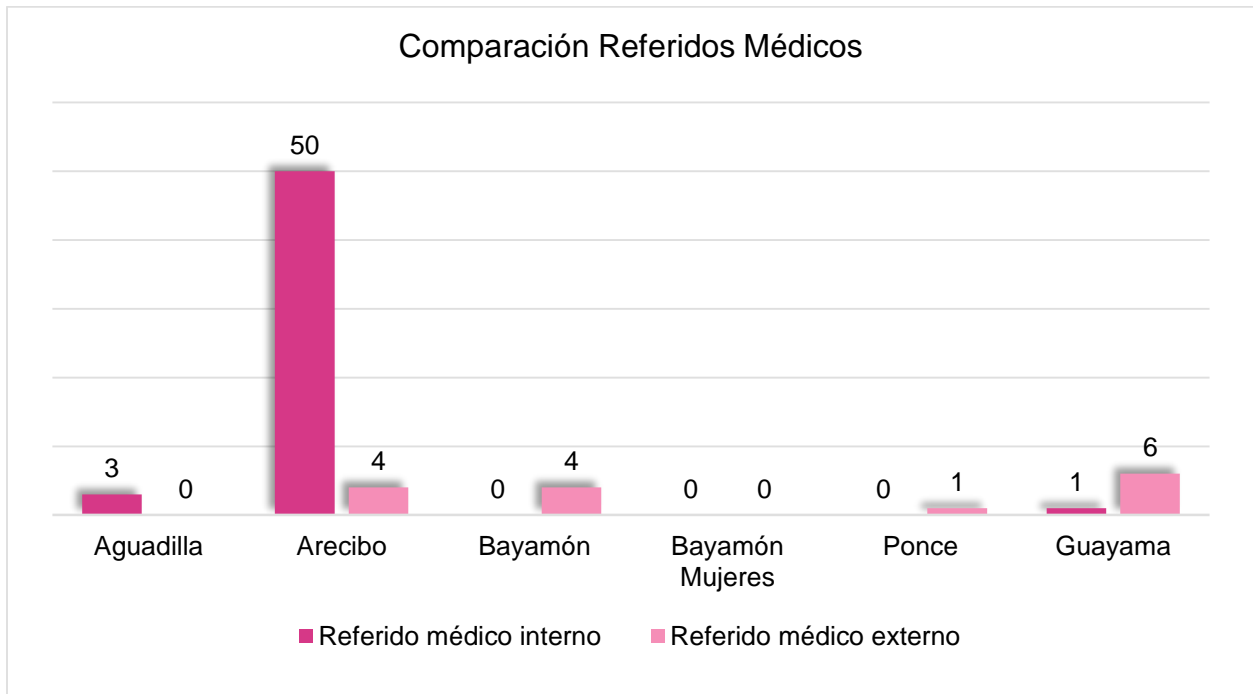
Rutas Programadas a los Servicios de Salud



El 95% (461) de los confinados atendidos tuvo rutas programadas para Citas Médicas internas y otro 5% (26) fue para externas.



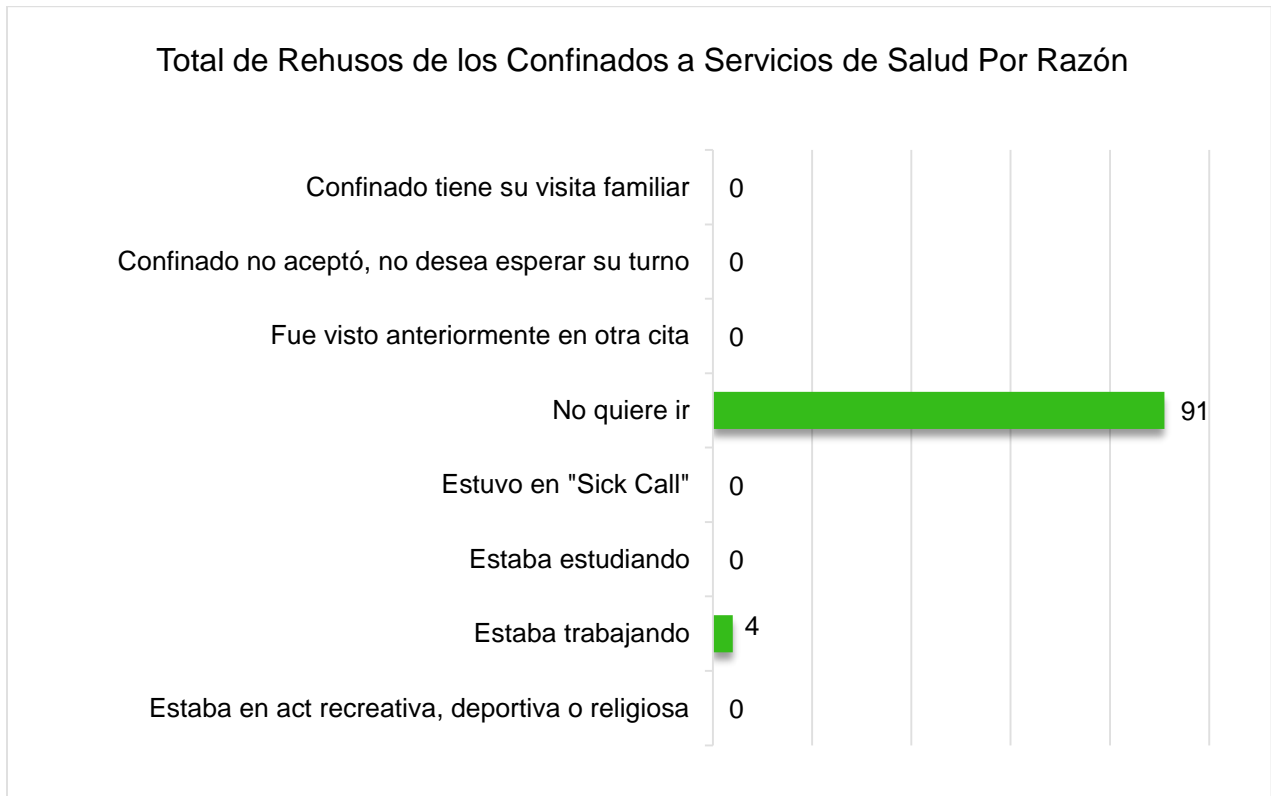
El 78% (54) de los confinados atendidos tuvo rutas programadas por Referidos Médicos internos y el 22% (15) por externos.



RUTAS NO CUMPLIDAS A LOS SERVICIOS DE SALUD POR RAZÓN

Rehusos de los Confinados

En este mes la Región Norte reportó 95 rutas no cumplidas por rehusos de confinados. La Región Sur no reportó en esta categoría.



A continuación detallamos el total de rehusos por Unidad y por la razón del confinado rehusar a los servicios de salud.

Confinado no quiere ir:

- Arecibo – 85
- Bayamon – 6

Confinado estaba trabajando:

- Arecibo – 4

Las demás Unidades no reportaron rutas no cumplidas por rehusos de los confinados.

Razones Variadas

La Región Norte reportó 8 rutas no cumplidas por las siguientes razones variadas:

Confinado no recibió notificación de la cita:

- Arecibo – 5

Confinado egreso del sistema

- Arecibo – 2

Confinado fue trasladado a otra institución

- Bayamón – 1

La Región Sur y las demás Unidades no tuvieron rutas no cumplidas en esta categoría.

Razones de Seguridad

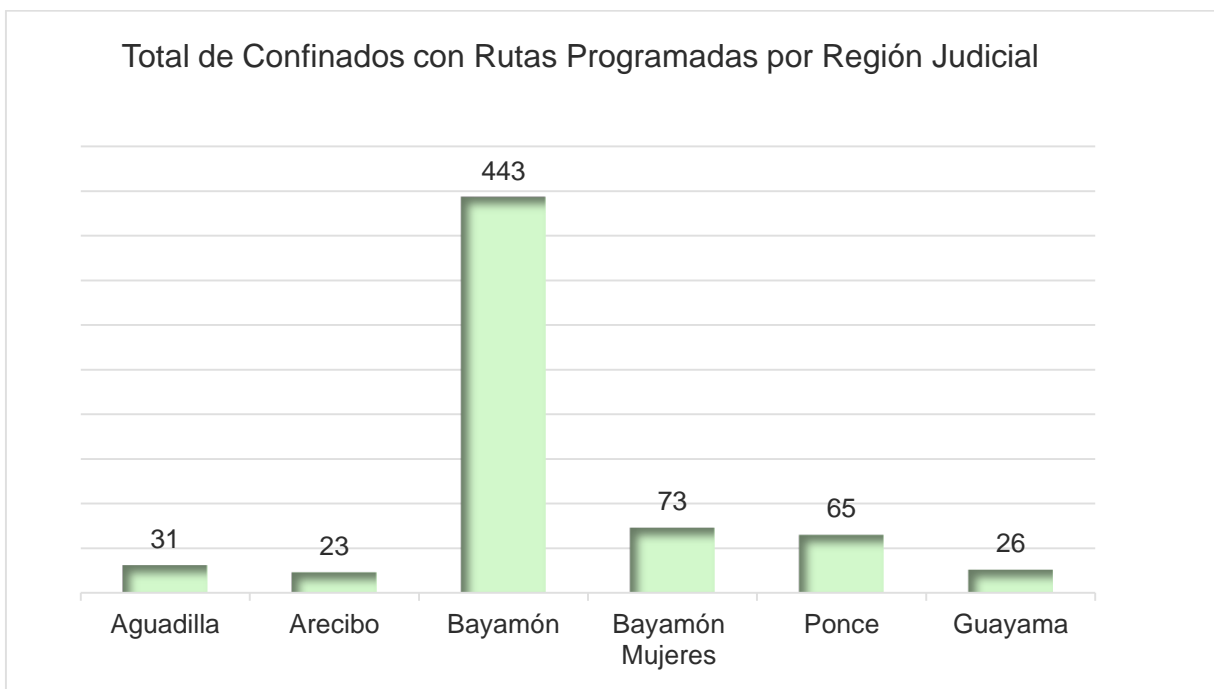
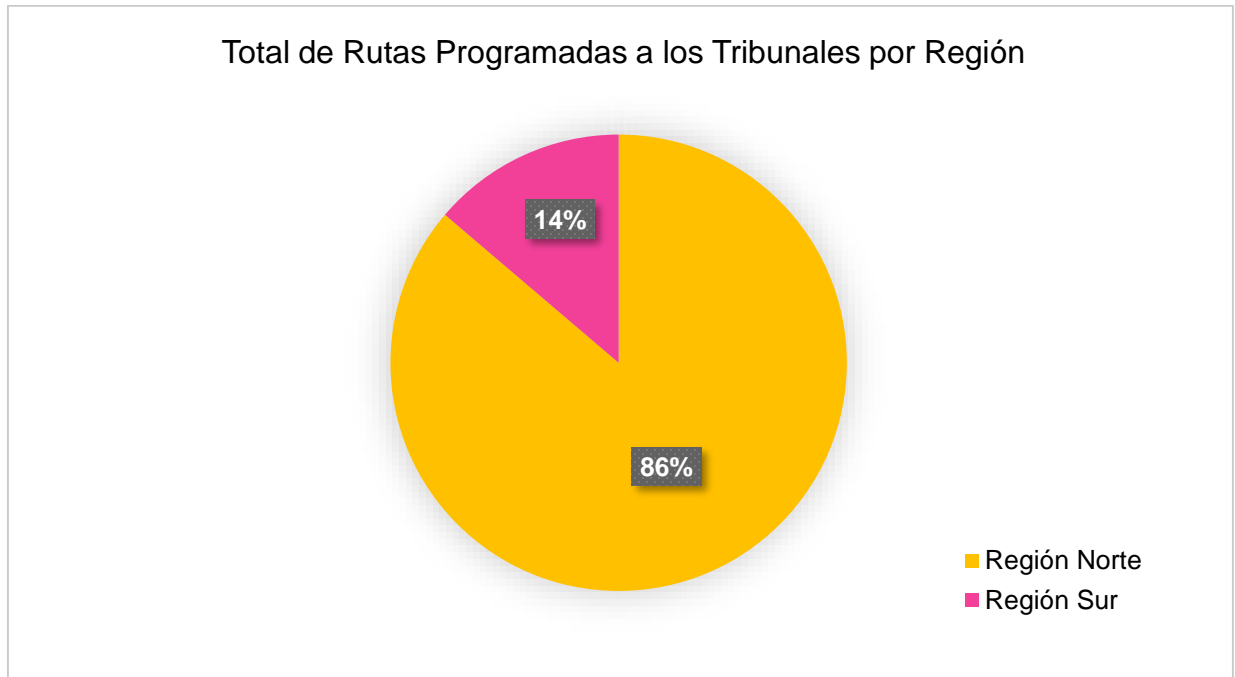
No hubo rutas no cumplidas por razones de seguridad.



TRIBUNALES

RUTAS PARA SALIDAS A TRIBUNALES

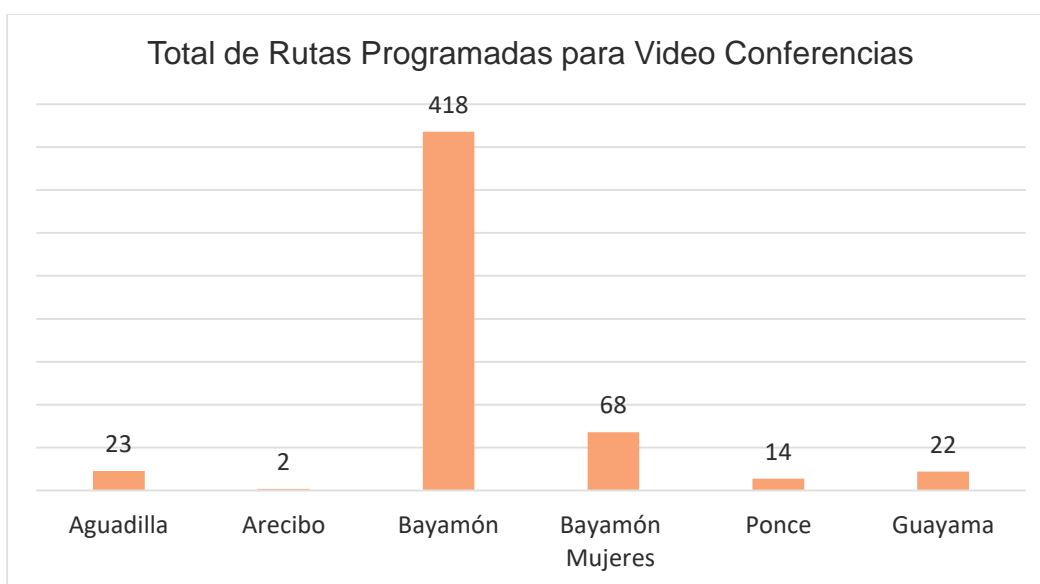
Este mes la Región Norte coordinó 570 rutas para tribunales y la Región Sur 91, para un total de 661 rutas programadas.

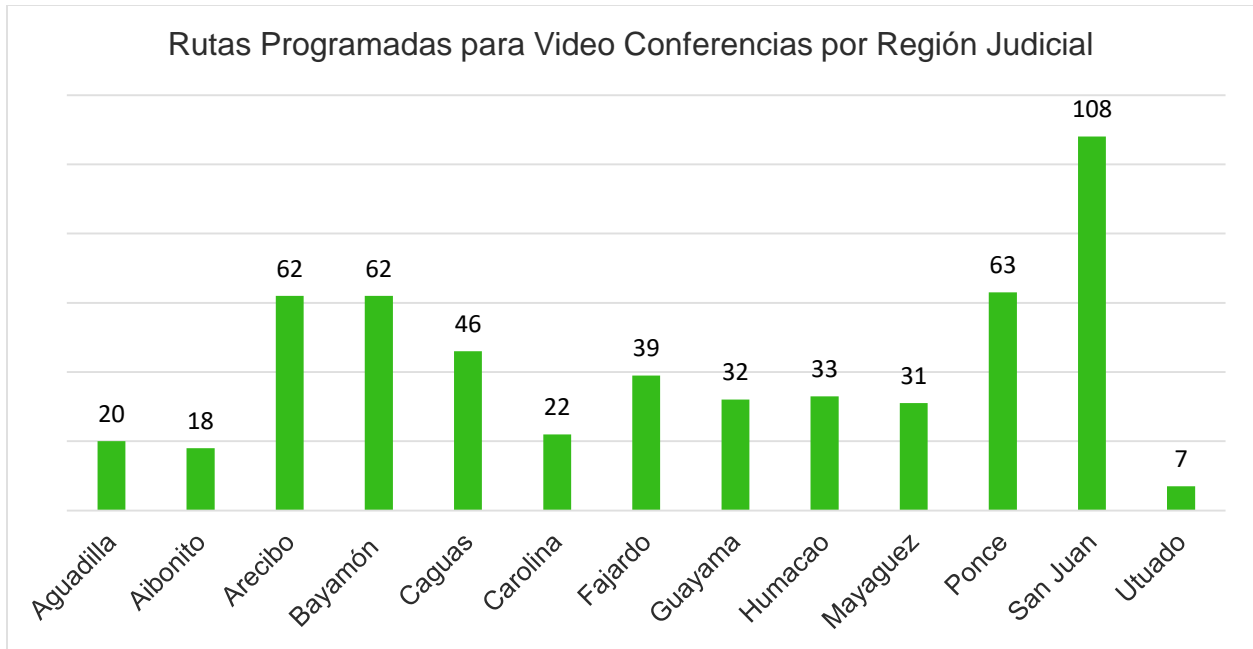


La tabla a continuación muestra el total de rutas programadas por Región Judicial y por Unidad de Ruta y Escolta.

RUTAS PROGRAMADAS PARA SERVICIOS A TRIBUNALES POR U.R.E.							
Región Judicial	Aguadilla	Arecibo	Bayamón	Bayamón Mujeres	Ponce	Guayama	Total
Aguadilla	10	6	13	4	3	0	36
Aibonito	0	0	12	6	1	0	19
Arecibo	1	2	56	4	8	2	73
Bayamón	1	3	62	5	3	0	74
Caguas	0	1	41	9	4	0	55
Carolina	1	1	20	2	4	0	28
Fajardo	0	2	33	2	5	7	49
Guayama	3	0	16	7	4	8	38
Humacao	3	0	21	10	0	0	34
Mayagüez	10	0	18	3	6	2	39
Ponce	0	0	40	4	14	5	63
San Juan	1	7	103	17	13	0	141
Utua	1	0	4	0	0	2	7
Tribunal Federal	0	0	0	0	0	0	0
Otros	0	1	4	0	0	0	5
Total	31	23	443	73	65	26	661

Del total de rutas programadas, 543 fueron para video conferencias y 4 fueron reportadas en la variable de otros. Las siguientes graficas muestran el desglose de estos datos.





RUTAS NO CUMPLIDAS A LOS TRIBUNALES POR RAZÓN

Rehusos de los confinados

No se reportaron datos en esta categoría porque los confinados no pueden rehusar las citas de los tribunales.

No se reportaron rutas no cumplidas en:

- Razones Variadas
- Razones de Seguridad

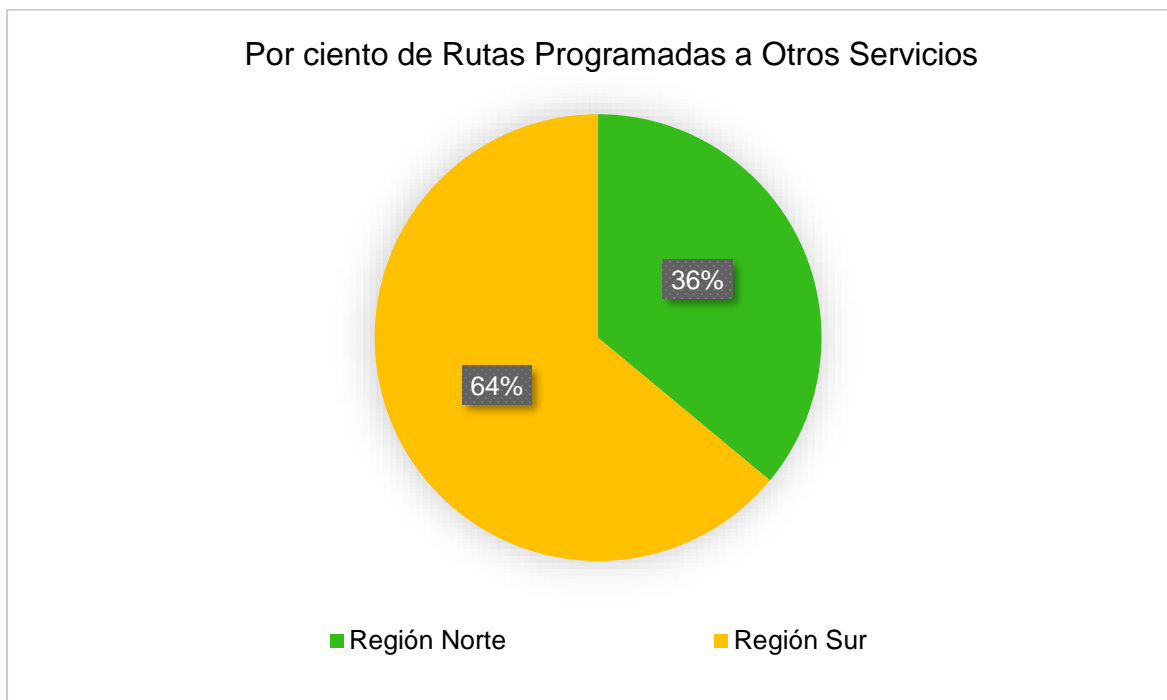


OTROS SERVICIOS

RUTAS PARA SALIDAS A OTROS SERVICIOS

Las salidas para recibir otros servicios incluyen: A.M.S.S.C.A., Actividades recreativas, religiosas o académicas, A.C.C.A., Brigadas de Mantenimiento; Brigadas de Ornato, C.F.S.E., Excarcelaciones para investigaciones y salidas a la Junta de Libertad Bajo Palabra.

Este mes la Unidad tuvo 1,002 rutas programadas para otros servicios. La Región Norte programó 361 rutas y la Región Sur 641. Las Unidades informaron cumplir con todas las rutas.



<i>Otros Servicios</i>	<i>Aguadilla</i>	<i>Arecibo</i>	<i>Bayamón</i>	<i>Bayamón Mujeres</i>	<i>Ponce</i>	<i>Guayama</i>	<i>Total</i>
A.S.S.M.C.A.	0	1	2	0	3	0	6
Actividades recreativas, religión o académicas	0	0	0	0	0	0	0
A.C.C.A.	0	0	0	0	0	0	0
Brigadas Mantenimiento	0	0	0	0	0	0	0
Brigadas Ornato	0	0	0	0	0	0	0
C.F.S.E.	0	0	0	0	1	0	1
Excarcelaciones para investigaciones	0	0	0	0	0	0	0
J.L.B.P.	0	0	0	0	0	0	0
Movimientos a Extradiciones	0	0	0	0	0	0	0
Asuntos Veteranos	0	0	0	0	0	0	0
Seguro Social	0	0	0	0	0	0	0
Operativos (Policía, FBI, etc.)	0	0	0	0	0	0	0
Registro Demo	0	0	0	0	0	0	0
Traslado en el mismo complejo	0	4	75	0	15	6	100
Traslado fuera del complejo	0	70	201	7	81	99	458
Ventas (artesanía, productos, etc.)	0	0	0	0	0	0	0
Visita Especial (funeraria, hospital, etc.)	0	0	0	0	0	0	0
Otros	0	1	0	0	432	4	437
<i>Total</i>	0	76	278	7	532	109	1,002

Hubo 437 rutas programadas en la variable de Otros, de estas 4 fueron para transportación de confinados indigentes.

RUTAS NO CUMPLIDAS A OTROS SERVICIOS

Este mes no hubo reportes de rutas no cumplidas por:

- Rehusos de confinados
- Razones Variadas
- Razones de Seguridad