

INFORME ESTADISTICO MENSUAL DE TRANSPORTACIÓN DE CONFINADOS OCTUBRE 2020

Nombre del Informe Estadístico:	Informe Estadístico Mensual de Transportación de Confinados
Nombre de la entidad responsable:	Departamento de Corrección y Rehabilitación
Oficina Responsable:	Oficina de Seguridad
Unidad de información:	Unidad de Ruta y Escolta
Clasificación Temática:	Tema: 1.8 Otras estadísticas sociales, demográficas y conexas
Descripción del informe:	El informe recoge la cantidad de confinados transportados mensualmente en las instituciones correccionales por razón de salida.
Objetivos del informe:	<ol style="list-style-type: none">1. Brindar información sobre la cantidad de confinados que se transportan en el sistema correccional del país por razón de salida.2. Evaluar la tendencia movimiento de confinados a través del tiempo.3. Desarrollar política pública sobre la transportación de confinados.
Población de referencia:	Miembros de la población correccional de las instituciones para adultos.
VARIABLES principales:	Número de confinados(as) transportados(as) por razón.
Cobertura:	Región Norte y Región Sur (nivel isla)
Unidad de análisis:	Confinados(as) con salidas realizadas
Fuentes de información:	Registro administrativo de transportación de confinados(as).

Instrumento de recopilación: Formulario de entrada de datos MS Excel para recopilar la información mediante un proceso administrativo.

Periodo de recopilación: Semanal

Periodo de referencia: Octubre 2020

Información presentada en el informe es desglosada por género: Si.

Política de revisión de datos previamente publicados: Este informe constituye un documento oficial del D.C.R. que está sujeto a los cambios y correcciones del proceso de compilación, evaluación y publicación oficial.

Frecuencia de divulgación del informe: Mensual


Solicitud de informe: En persona, correo electrónico, fax.

Obtención de informe: En persona (se proveerá un formato digital), correo electrónico, en portal del Departamento.

Medios de divulgación de informe: En archivo electrónico en PDF (readable) o PDF (scan).

Dirección de portal de Internet: <http://ac.gobierno.pr/correccion/>

Costo del informe: No.

- ♦ Las letras PDF o el logo de PDF  indican que un documento está en el Formato de Documento Portátil (PDF, por sus siglas en inglés). Para abrir el archivo usted necesita Adobe® Reader, que está disponible **gratis** en el sitio web de Adobe.
- ♦ La distribución electrónica del informe se hace como un servicio público a la comunidad.

6 de noviembre de 2020

Oficina de Desarrollo Programático

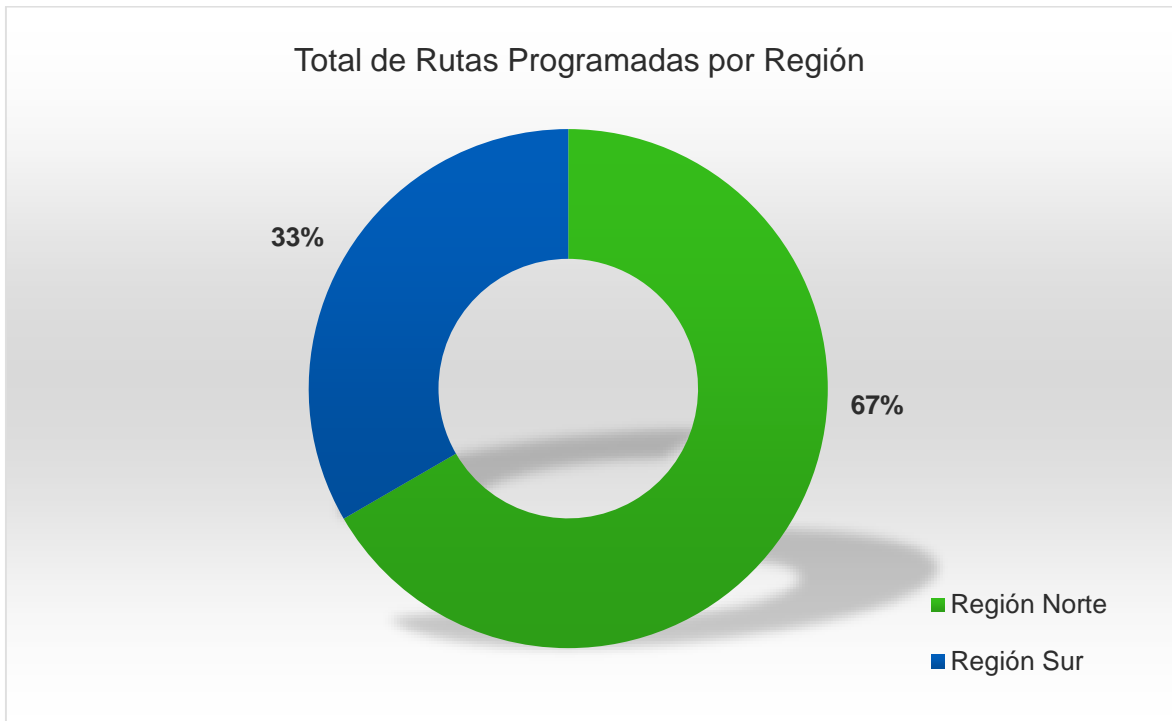
RUTAS PROGRAMADAS

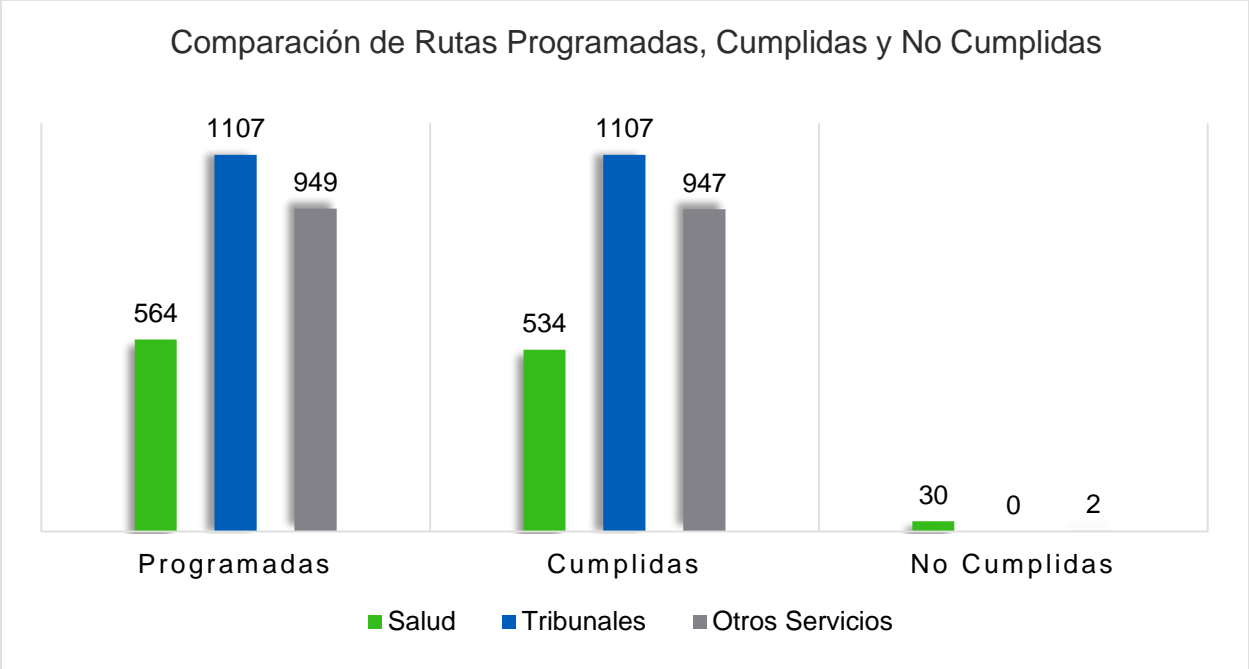
En este informe se reportan los datos de la cantidad de confinados (as) con rutas programadas, la cantidad que cumplieron con las mismas en los servicios de salud, tribunales y otros, tales como: A.S.S.M.C.A., Registro Demográfico, Seguro Social, etc. También recoge la cantidad de confinados que no cumplieron con las rutas programadas por tipo de salida.

En el mes de octubre de 2020, se programaron un total de 2,620 rutas a nivel isla para los servicios brindados a los confinados. La Unidad de Ruta y Escolta cumplió con el 99% (2,588) de las rutas programadas. De éstas, el 42% (1,107) corresponde a salidas para tribunales, el 36% (949) para otros servicios y el 22% (564) para salidas a servicios de salud.

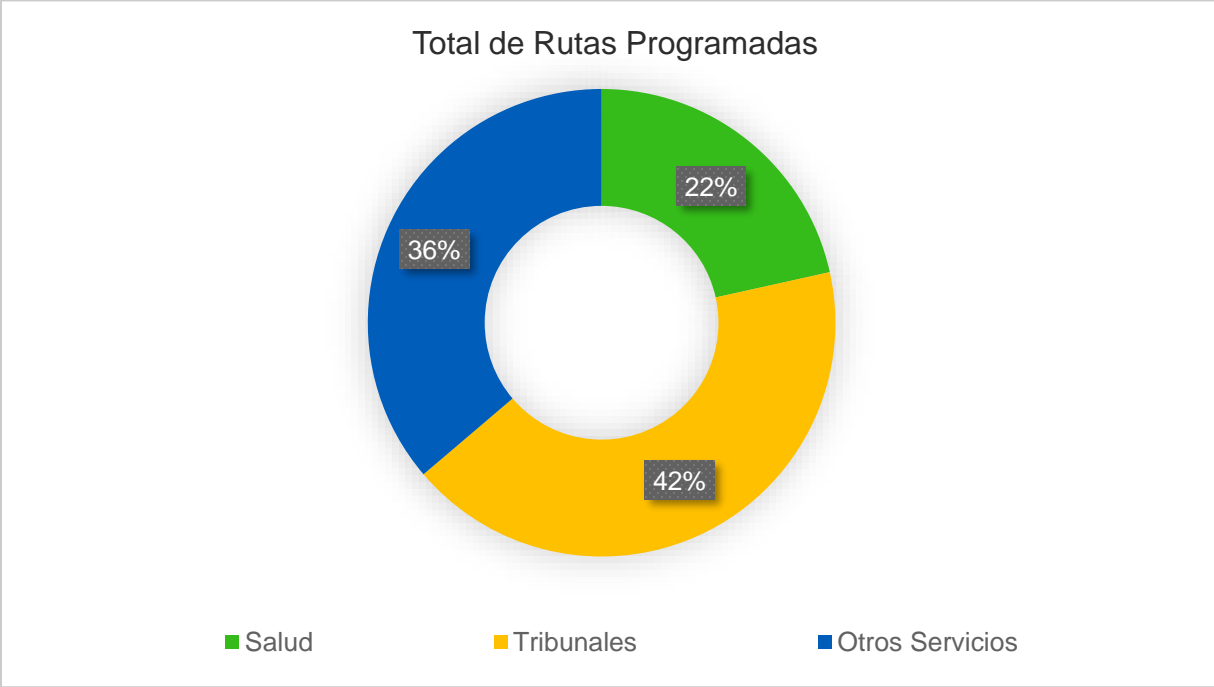
RESUMEN DE SALIDAS

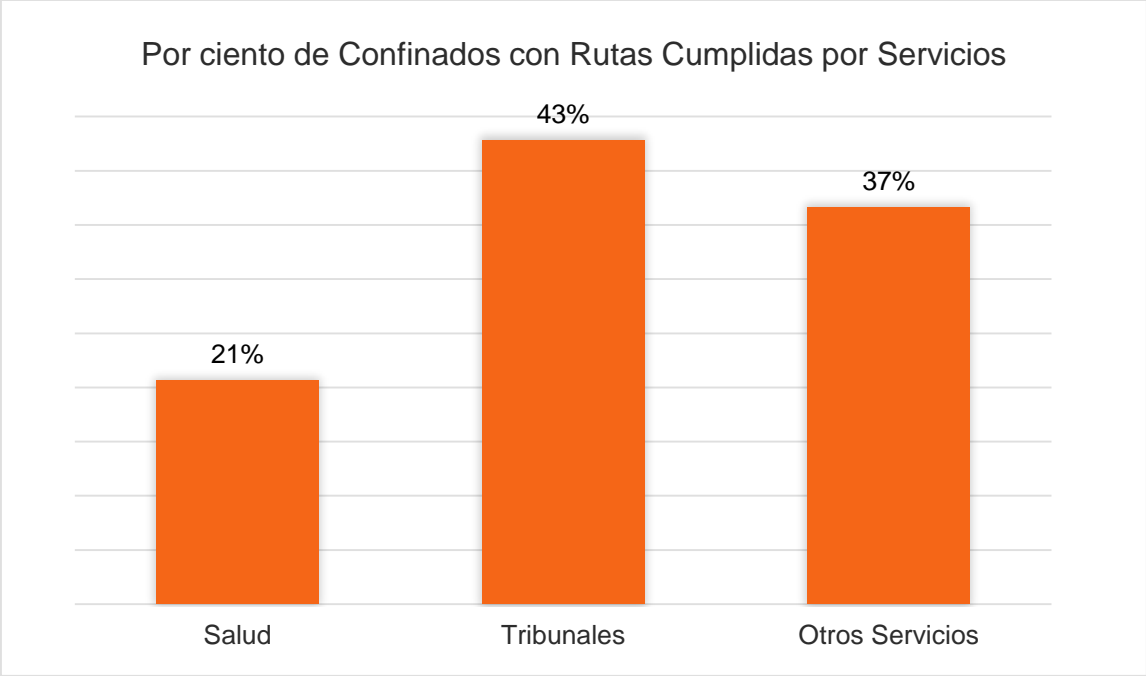
Del total de rutas programadas, la Región Norte coordinó 1,746 y la Región Sur 874.



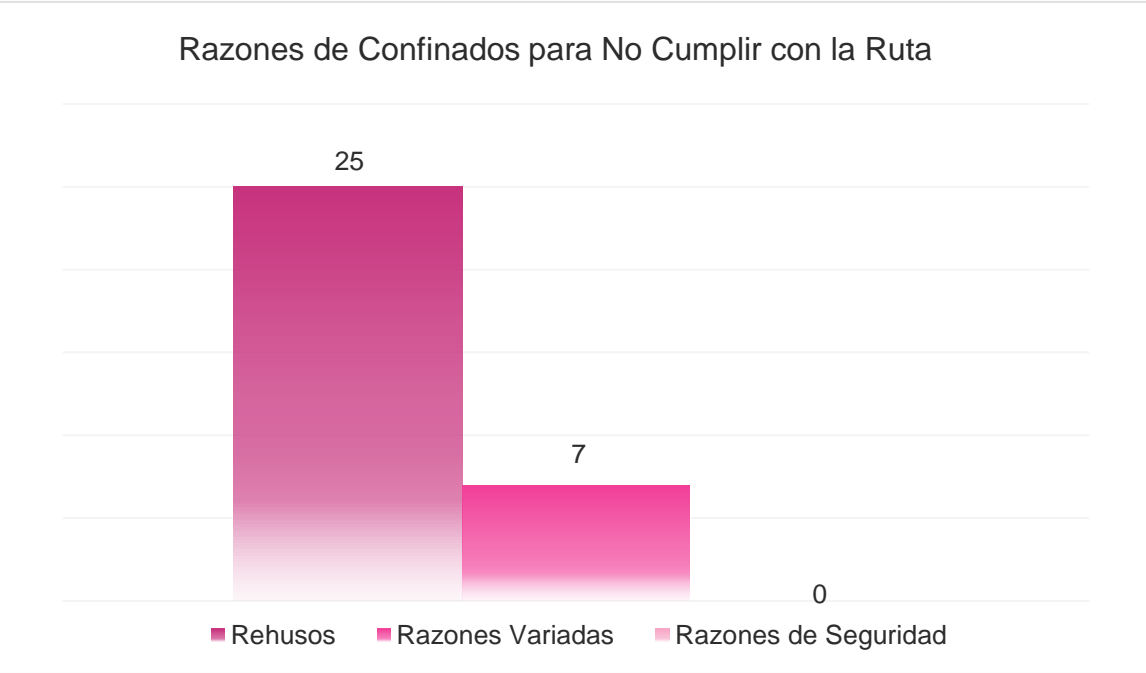


Hubo 2,620 rutas programadas, el 42% corresponde a salidas para tribunales, el 36% para otros servicios y el 22% para salidas a servicios de salud.





Las rutas no cumplidas equivalen al 1% (32) de las rutas programadas y las razones reportadas para no cumplir con ellas fueron 25 (78%) rehusos de los confinados y 7 (22%) razones variadas.

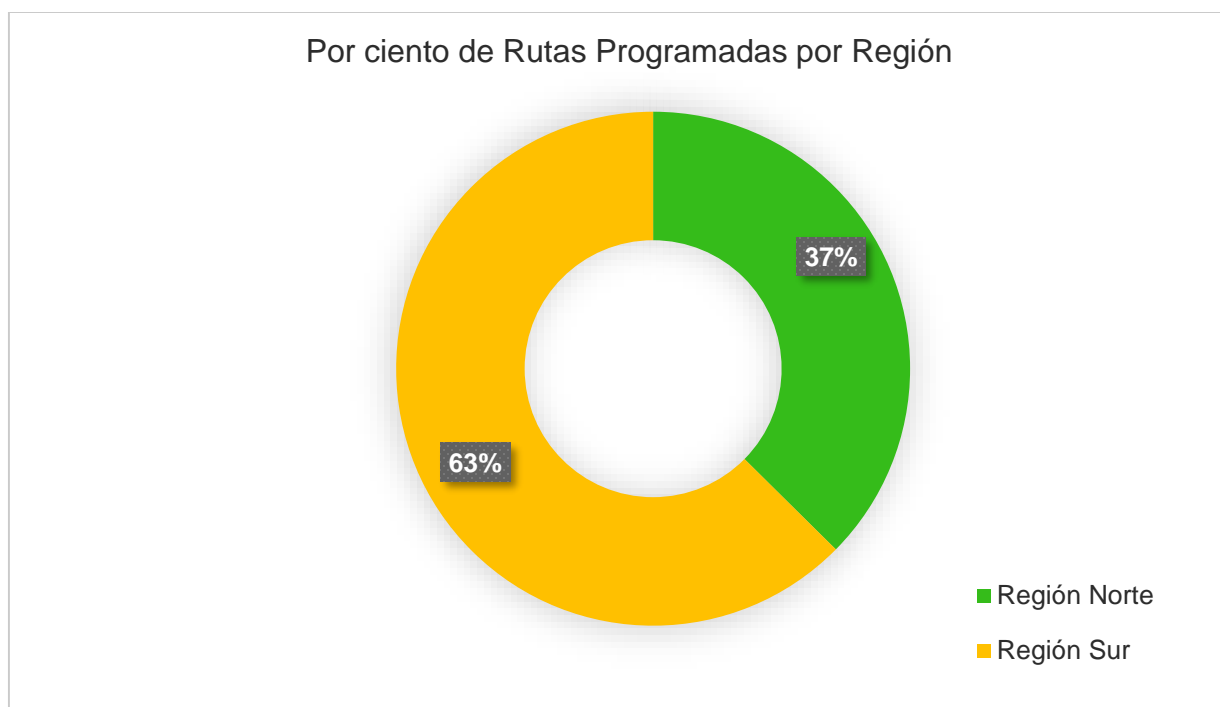




SERVICIOS DE SALUD

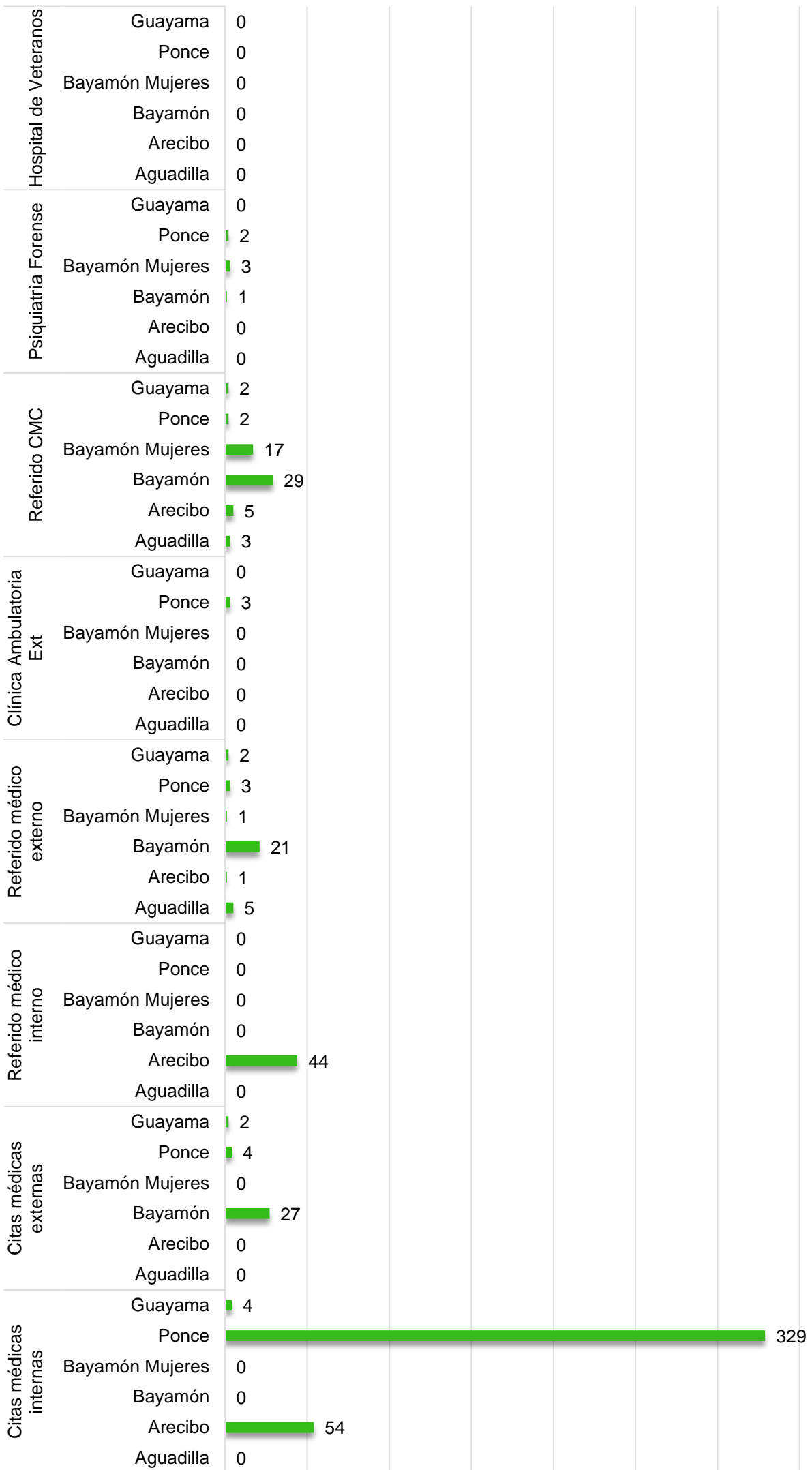
RUTAS PARA SALIDAS A LOS SERVICIOS DE SALUD

Para los servicios de salud se programaron 564 rutas. De estas, 211 fueron por la Región Norte y 353 por la Región Sur.

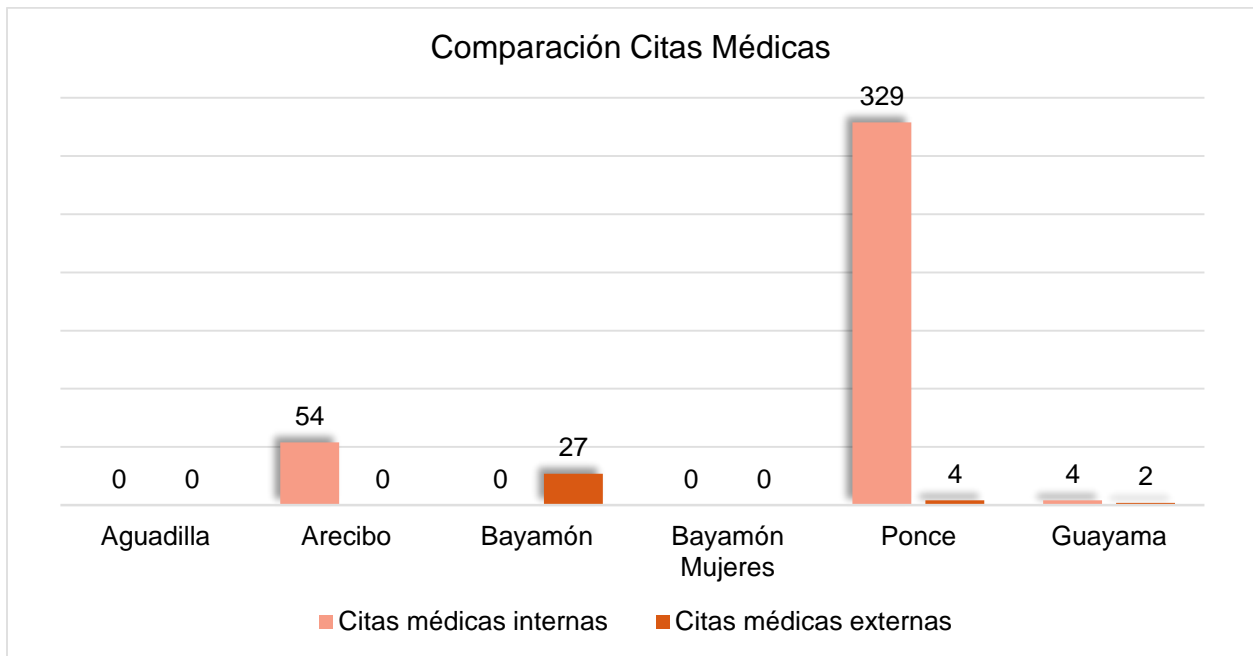


Unidad de Ruta y Escolta	Cantidad de Rutas Programadas	Por ciento de Rutas Programadas
Ponce	343	61%
Arecibo	104	18%
Bayamón	78	14%
Bayamón Mujeres	21	4%
Guayama	10	2%
Aguadilla	8	1%
Total	564	100%

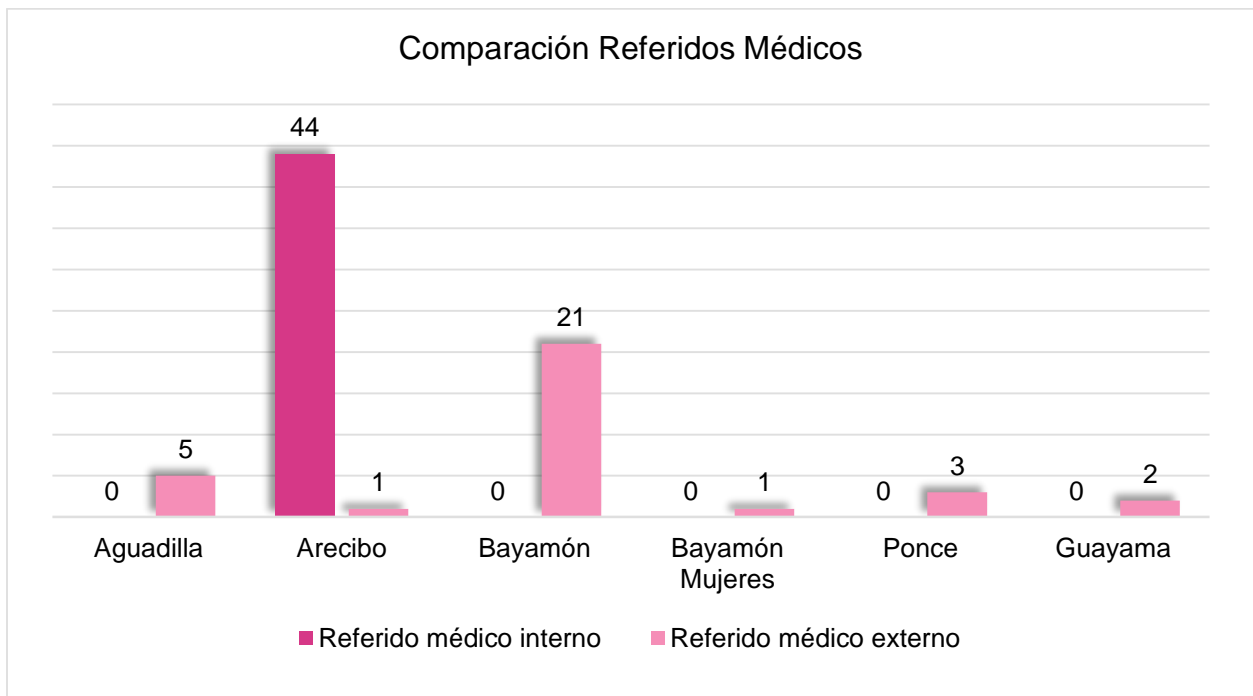
Rutas Programadas a los Servicios de Salud



El 92% (387) de los confinados atendidos tuvo rutas programadas para Citas Médicas internas y otro 8% (33) fue para externas.



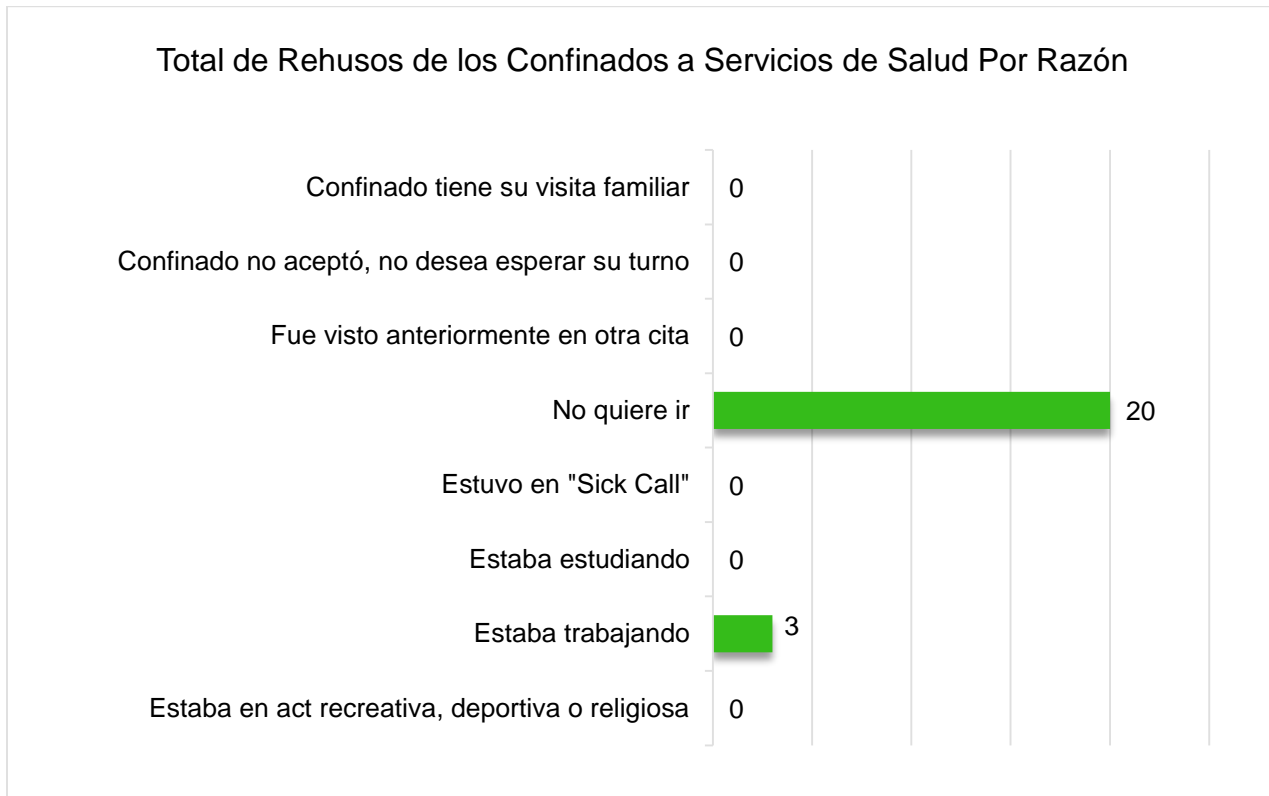
El 57% (44) de los confinados atendidos tuvo rutas programadas por Referidos Médicos internos y el 43% (33) por externos.



RUTAS NO CUMPLIDAS A LOS SERVICIOS DE SALUD POR RAZÓN

Rehusos de los Confinados

En este mes la Región Norte reportó 23 rutas no cumplidas a los servicios de salud. La Región Sur no reportó en esta categoría.



Confinado no quiere ir:

- Unidad de Arecibo – 14
- Unidad de Bayamon – 6

Confinado estaba trabajando:

- Unidad de Arecibo – 3

Las demas Unidades no reportaron rutas no cumplidas por rehusos de los confinados.

Razones Variadas

La Región Norte reportó 7 rutas no cumplidas por las siguientes razones variadas:

Confinado tiene excusa médica

- Unidad de Arecibo – 6

Cita cancelada por la entidad

- Unidad de Bayamón – 1

La Región Sur y las demás Unidades no tuvieron rutas no cumplidas en esta categoría.

Razones de Seguridad

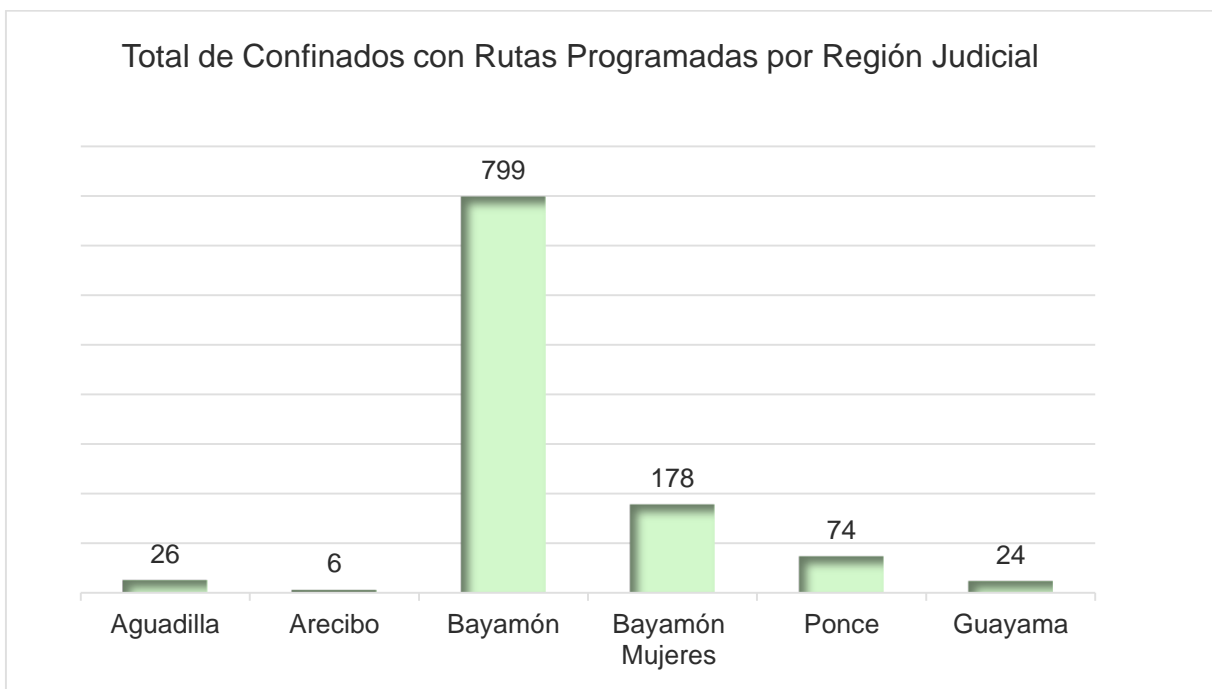
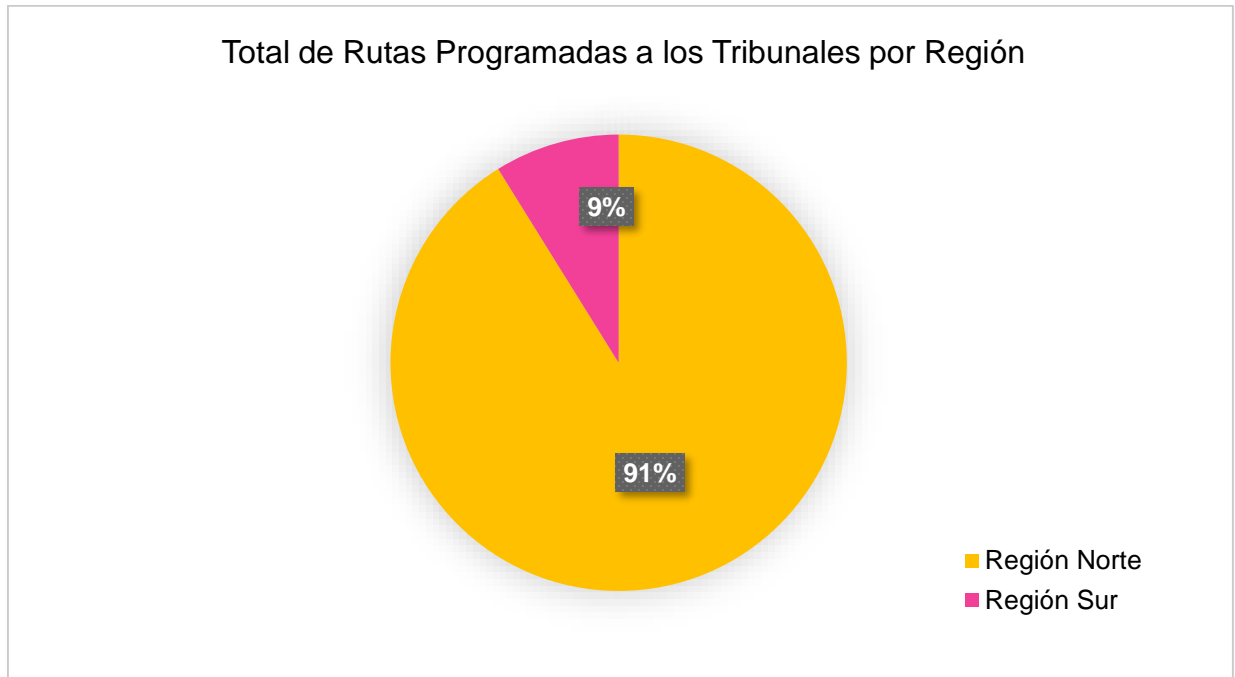
No hubo rutas no cumplidas por razones de seguridad.



TRIBUNALES

RUTAS PARA SALIDAS A TRIBUNALES

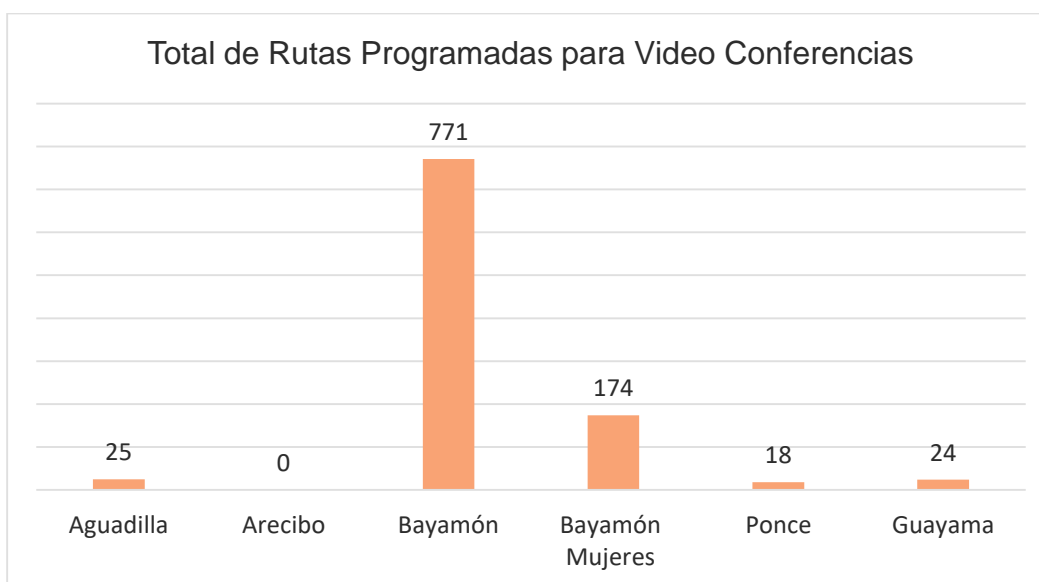
Este mes la Región Norte coordinó 1,009 rutas para tribunales y la Región Sur 98, para un total de 1,107 rutas programadas.



La tabla a continuación muestra el total de rutas programadas por Región Judicial y por Unidad de Ruta y Escolta.

RUTAS PROGRAMADAS PARA SERVICIOS A TRIBUNALES POR U.R.E.							
Región Judicial	Aguadilla	Arecibo	Bayamón	Bayamón Mujeres	Ponce	Guayama	Total
Aguadilla	4	1	42	18	2		67
Aibonito			30	11		1	42
Arecibo	3		82	11	7	1	104
Bayamón			109	18	1	1	129
Caguas		1	72	13	3		89
Carolina			53	16	4		73
Fajardo			37	10	2	1	50
Guayama		1	31	4	10	7	53
Humacao			73	29			102
Mayagüez	17	2	54	5	5	4	87
Ponce			44	10	18	4	76
San Juan		1	158	22	22		203
Utado	2		6	1		2	11
Tribunal Federal							
Otros			8	10		3	21
Total	26	6	799	178	74	24	1,107

Del total de rutas programadas, 1,012 fueron para video conferencias y 21 fueron reportadas en la variable de otros. Las siguientes graficas muestran el desglose de estos datos.





RUTAS NO CUMPLIDAS A LOS TRIBUNALES POR RAZÓN

Rehusos de los confinados

No se reportaron datos en esta categoría porque los confinados no pueden rehusar las citas de los tribunales.

No se reportaron rutas no cumplidas en:

- Razones Variadas
- Razones de Seguridad

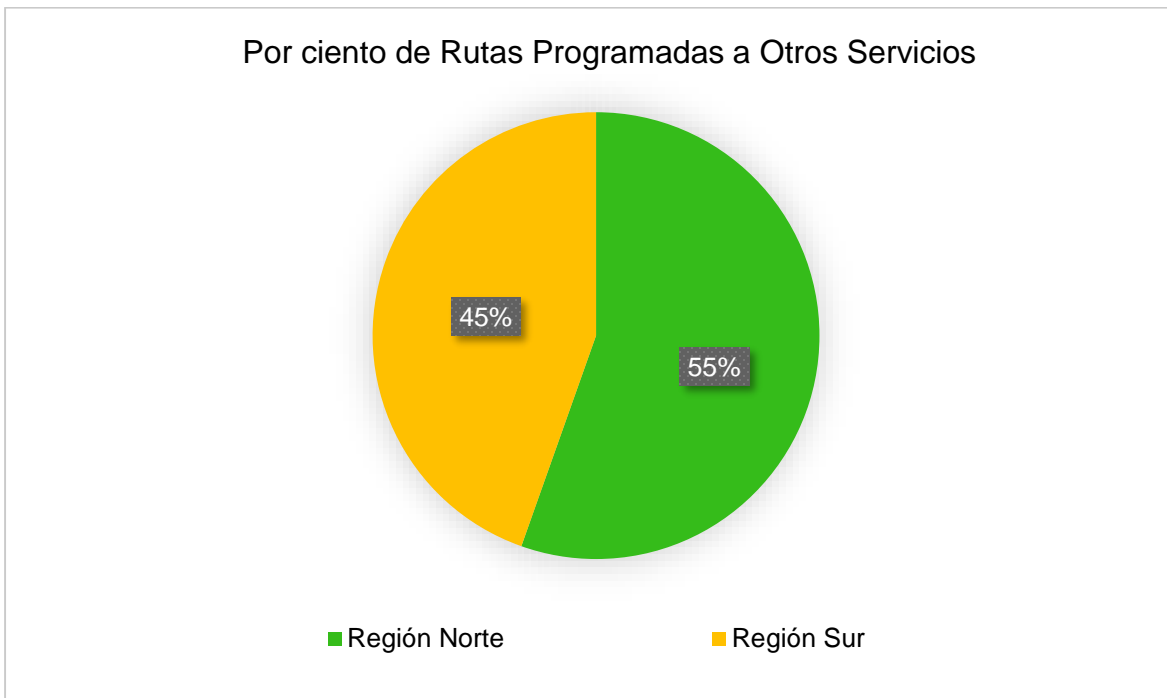


OTROS SERVICIOS

RUTAS PARA SALIDAS A OTROS SERVICIOS

Las salidas para recibir otros servicios incluyen: A.M.S.S.C.A., Actividades recreativas, religiosas o académicas, A.C.C.A., Brigadas de Mantenimiento; Brigadas de Ornato, C.F.S.E., Excarcelaciones para investigaciones y salidas a la Junta de Libertad Bajo Palabra.

Este mes la Unidad tuvo 949 rutas programadas para otros servicios. La Región Norte programó 526 rutas y la Región Sur 423. Las Unidades informaron cumplir con todas las rutas.



Otros Servicios	Aguadilla	Arecibo	Bayamón	Bayamón Mujeres	Ponce	Guayama	Total
A.S.S.M.C.A.		1		2	5		8
Actividades recreativas, religión o académicas							
A.C.C.A.							
Brigadas Mantenimiento							
Brigadas Ornato							
C.F.S.E.					1		1
Excarcelaciones para investigaciones							
J.L.B.P.							
Movimientos a Extradiciones							
Asuntos Veteranos							
Seguro Social							
Operativos (Policía, FBI, etc.)							
Registro Demo							
Traslado en el mismo complejo			156		28	11	195
Traslado fuera del complejo	82	20	232	13	93	48	488
Ventas (artesanía, productos, etc.)							
Visita Especial (funeraria, hospital, etc.)							
Otros		20			233	4	257
Total	82	41	388	15	360	63	949

Hubo 257 rutas programadas en la variable de Otros, de estas 4 fueron para transportación de confinados indigentes.

RUTAS NO CUMPLIDAS A OTROS SERVICIOS

La Región Norte (Arecibo) reportó dos (2) rutas no cumplidas debido al rehusó de confinados a no querer ir a la cita con la Junta de Libertad Bajo Palabra.

La Región Sur no reportó rehusos.

Además, no hubo reportes de rutas no cumplidas por razones variadas ni por razones de seguridad.