


**INFORME ESTADISTICO MENSUAL  
TRANSPORTACIÓN DE CONFINADOS  
OCTUBRE 2019**

<b>Nombre del Informe Estadístico:</b>	Informe Estadístico Mensual de Transportación de Confinados
<b>Nombre de la entidad responsable:</b>	Departamento de Corrección y Rehabilitación
<b>Oficina Responsable:</b>	Oficina de Seguridad
<b>Unidad de información:</b>	Unidad de Ruta y Escolta
<b>Clasificación Temática:</b>	Tema: 1.8 Otras estadísticas sociales, demográficas y conexas
<b>Descripción del informe:</b>	El informe recoge la cantidad de confinados transportados mensualmente en las instituciones correccionales por razón de salida.
<b>Objetivos del informe:</b>	<ol style="list-style-type: none"><li>1. Brindar información sobre la cantidad de confinados que se transportan en el sistema correccional del país por razón de salida.</li><li>2. Evaluar la tendencia movimiento de confinados a través del tiempo.</li><li>3. Desarrollar política pública sobre la transportación de confinados.</li></ol>
<b>Población de referencia:</b>	Miembros de la población correccional de las instituciones para adultos.
<b>VARIABLES PRINCIPALES:</b>	Número de confinados(as) transportados(as) por razón.
<b>Cobertura:</b>	Región Norte y Región Sur (nivel isla)
<b>Unidad de análisis:</b>	Confinados(as) con salidas realizadas
<b>Fuentes de información:</b>	Registro administrativo de transportación de confinados(as).

<b>Instrumento de recopilación:</b>	Formulario de entrada de datos MS Excel para recopilar la información mediante un proceso administrativo.
<b>Periodo de recopilación:</b>	Semanal
<b>Periodo de referencia:</b>	1ro. al 31 de octubre de 2019
<b>Información presentada en el informe es desglosada por género:</b>	Si.
<b>Política de revisión de datos previamente publicados:</b>	Este informe constituye un documento oficial del D.C.R. que está sujeto a los cambios y correcciones del proceso de compilación, evaluación y publicación oficial.
<b>Frecuencia de divulgación del informe:</b>	Mensual
<b>Solicitud de informe:</b>	En persona, correo electrónico, fax.
<b>Obtención de informe:</b>	En persona (se proveerá un formato digital), correo electrónico, en portal del Departamento.
<b>Medios de divulgación de informe:</b>	En archivo electrónico en PDF (readable) o PDF (scan).
<b>Dirección de portal de Internet:</b>	<a href="http://ac.gobierno.pr/correccion/">http://ac.gobierno.pr/correccion/</a>
<b>Costo del informe:</b>	No.

- ♦ Las letras PDF o el logo de PDF  indican que un documento está en el Formato de Documento Portátil (PDF, por sus siglas en inglés). Para abrir el archivo usted necesita Adobe® Reader, que está disponible **gratis** en el sitio web de Adobe.
- ♦ La distribución electrónica del informe se hace como un servicio público a la comunidad.

8 de noviembre de 2019

Oficina de Desarrollo Programático

## RUTAS PROGRAMADAS

En este informe se reportan los datos de la cantidad de confinados (as) con rutas programadas, la cantidad que cumplieron con las mismas en los servicios de salud, tribunales y otros, tales como: AMSSCA, Registro Demográfico, Seguro Social, etc. También recoge la cantidad de confinados que no cumplieron con las rutas programadas por tipo de salida.

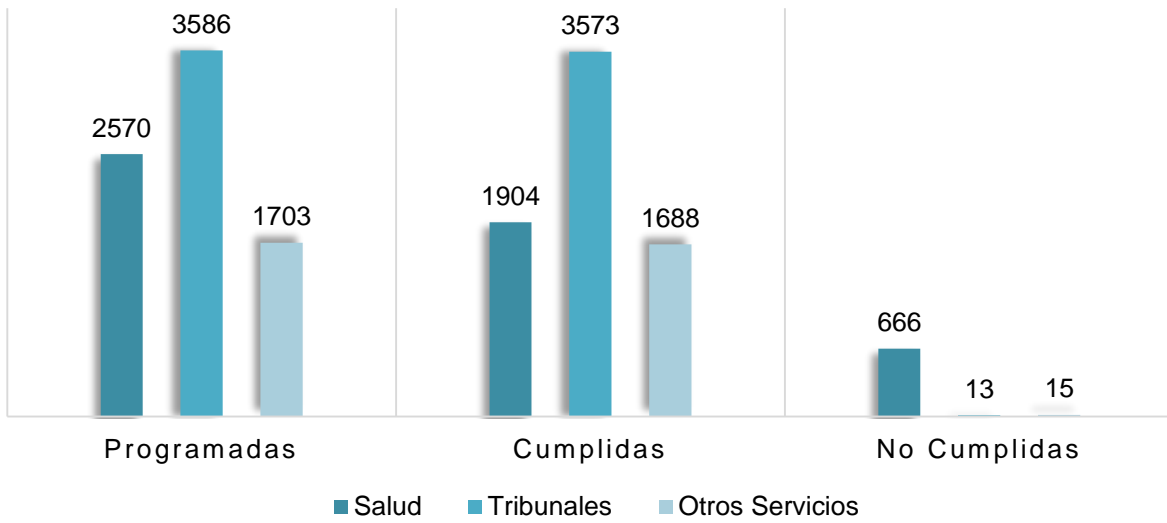
En el mes de octubre de 2019, se programaron un total de 7,859 rutas a nivel isla para los servicios brindados a los confinados. La Unidad de Ruta y Escolta cumplió con el 91% (7,165) de las rutas programadas. De éstas, el 45% (3,586) corresponde a salidas a tribunales, el 33% (2,570) a servicios de salud y el 22% (1,703) a otros servicios.

## RESUMEN DE SALIDAS

La Región Norte programó 4,695 rutas y la Región Sur, 3,164.

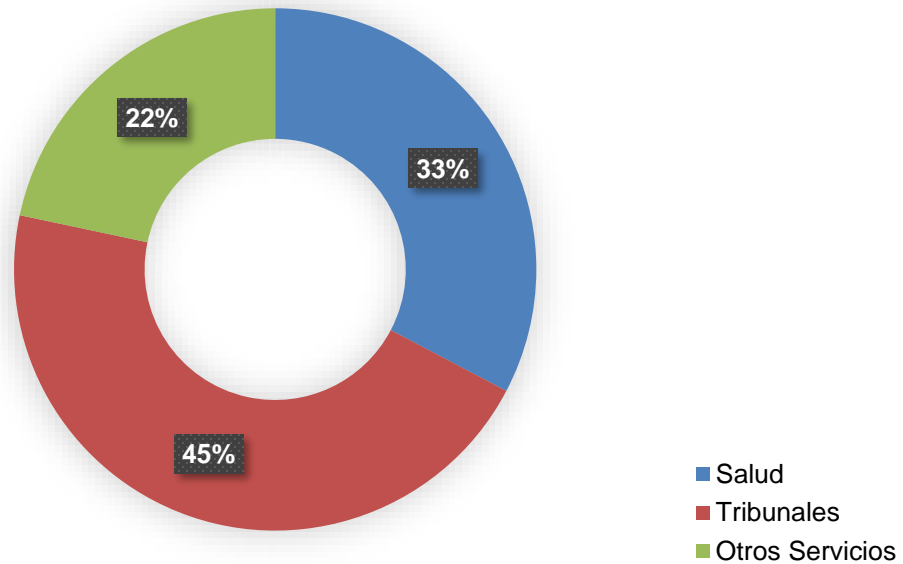


Comparación de Rutas Programadas, Cumplidas y No Cumplidas

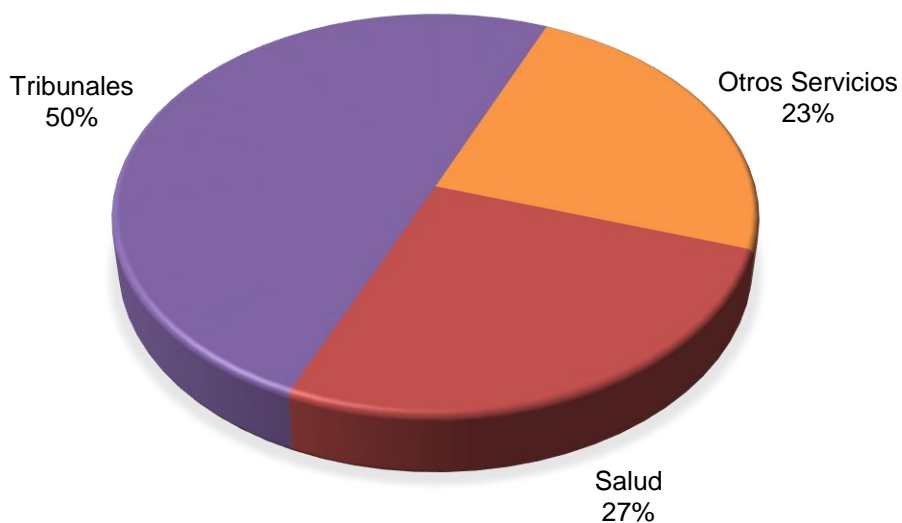


De las 7,859 rutas programadas, el 45% corresponde a salidas para tribunales, el 33% a salidas para servicios de salud y el 22% para otros servicios.

Total de Rutas Programadas Por Tipo de Salida

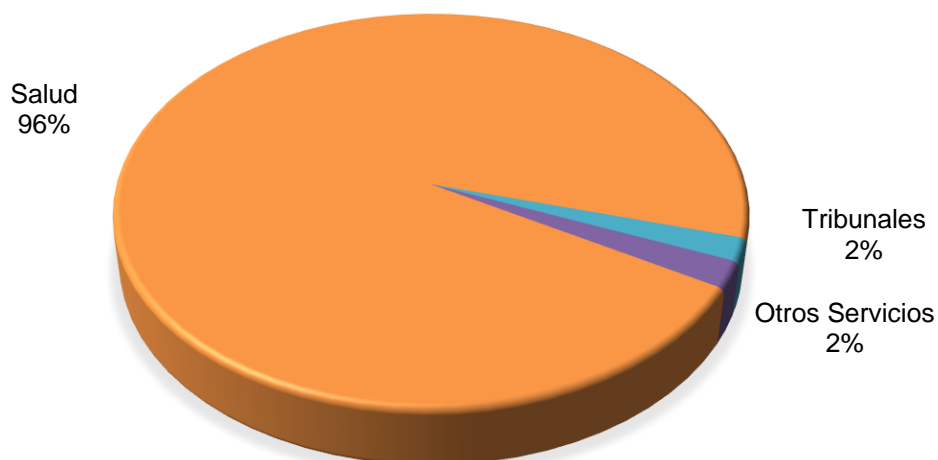


Por ciento de Confinados con Rutas Cumplidas por Servicios




Las rutas no cumplidas reportadas equivalen al 9% (694) de las rutas programadas, de estas, el 96% (666) corresponden a salidas para servicios de salud, el 2% (15) para otros servicios y otro 2% (13) para los tribunales.

Por ciento de Rutas No Cumplidas por Servicios

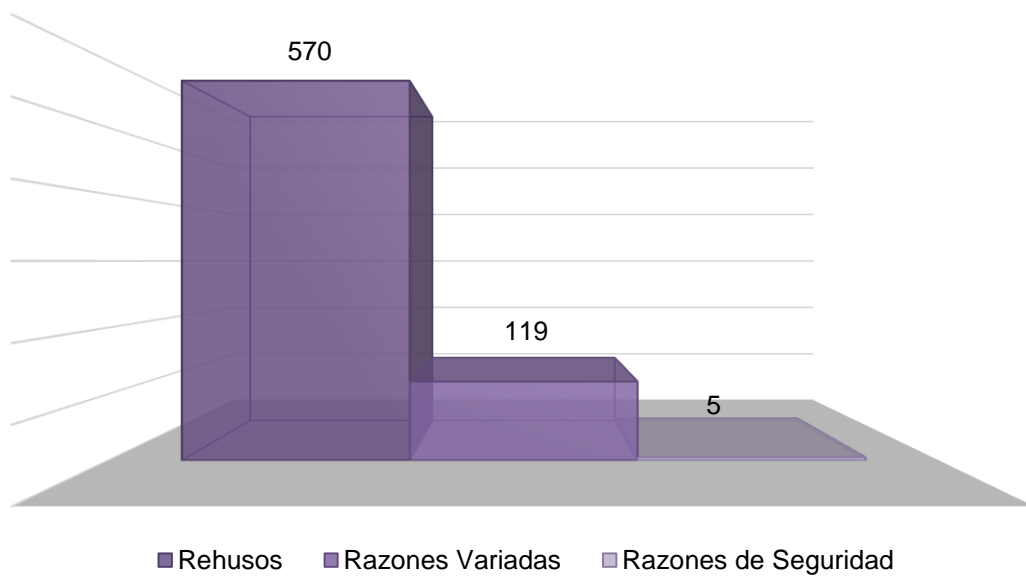


Por ciento de Confinados con Rutas Cumplidas y No Cumplidas



Las razones reportadas para no cumplir con las 694 rutas fueron un 82% (570) porque los confinados rehusaron a salir, un 17% (119) por razones variadas y el 1% (5) por razones de seguridad.

Razones de Confinados para No Cumplir con la Ruta

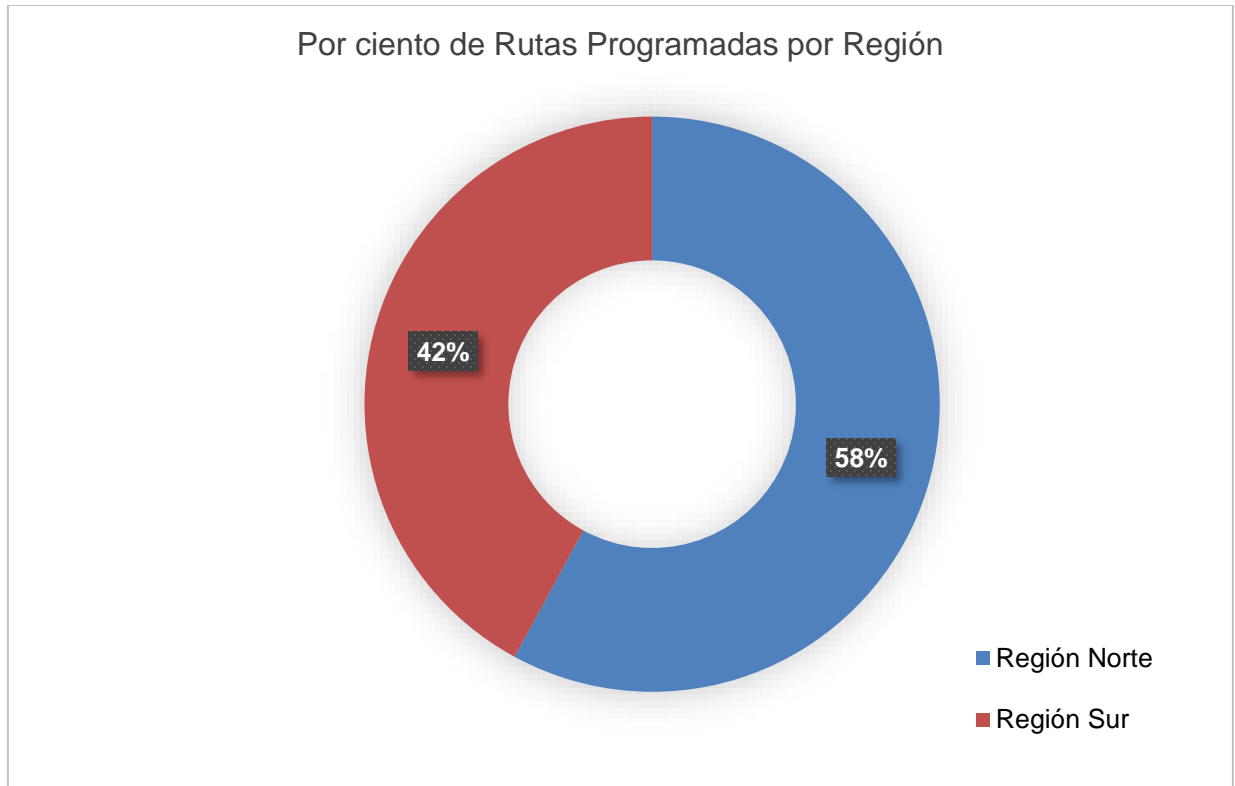




## SERVICIOS DE SALUD

## RUTAS PARA SALIDAS A LOS SERVICIOS DE SALUD

Hubo 2,570 rutas programadas para salidas de confinados a recibir los servicios de salud. De estas, 58% (1,489) fueron programadas por la Región Norte y 42% (1,081) por la Región Sur.

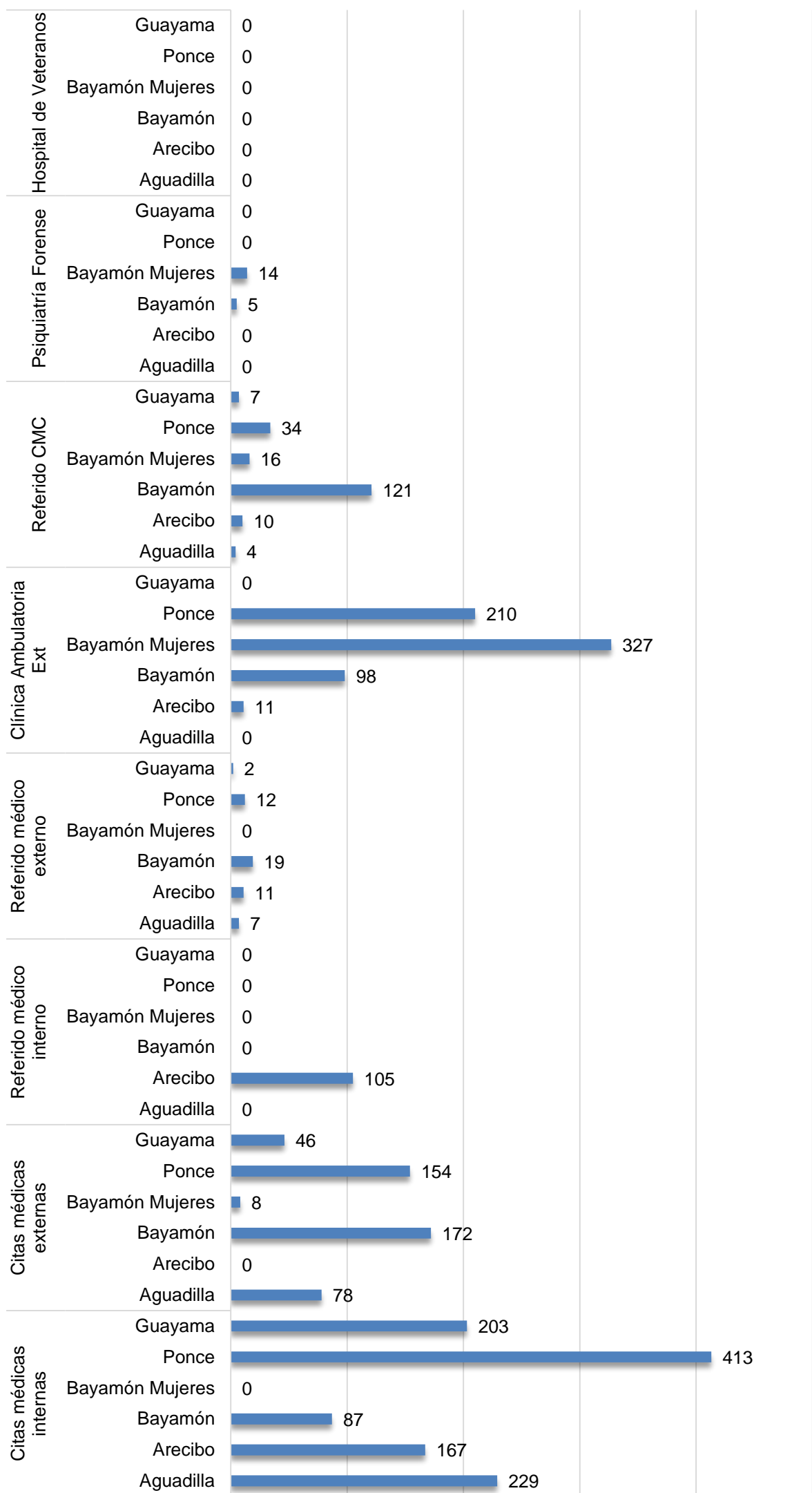


De las rutas programadas, observamos un 32.02% (823) en la unidad de Ponce, un 19.53% (502) en Bayamón, un 14.20% (365) en Bayamón Mujeres, un 12.37% (318) en Aguadilla, un 11.83% (304) en Arecibo y un 10.04% (2458) en Guayama.

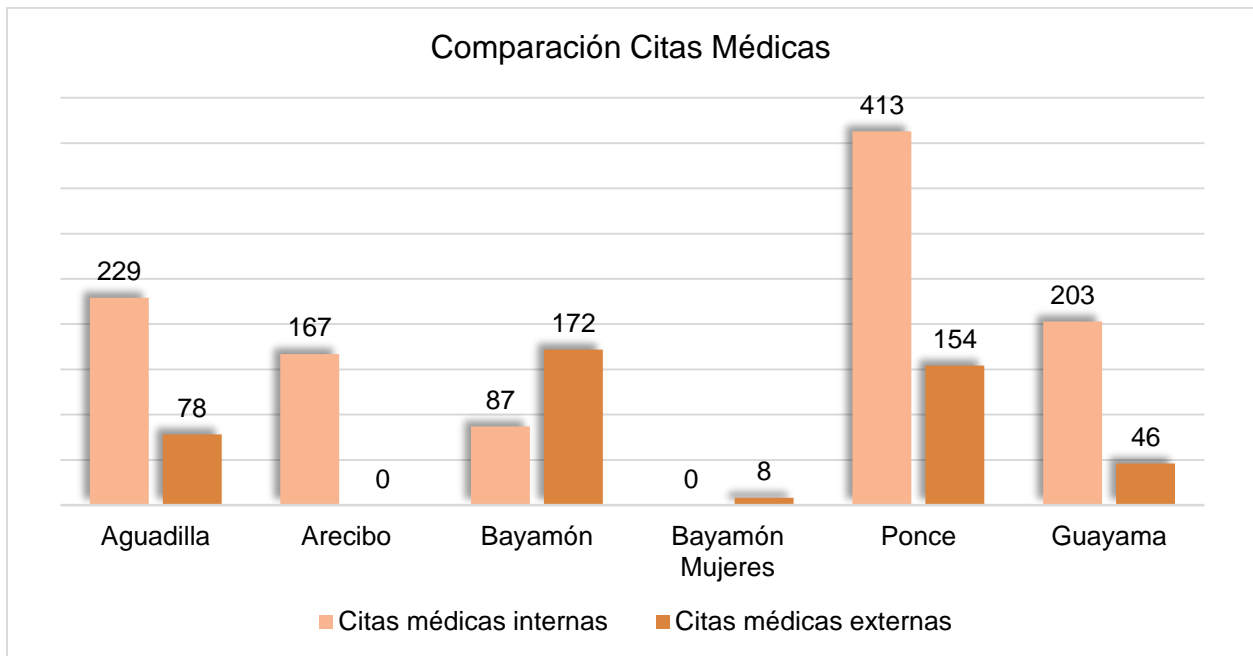
Las Unidades cumplieron con el 74% (1,904) de las rutas.



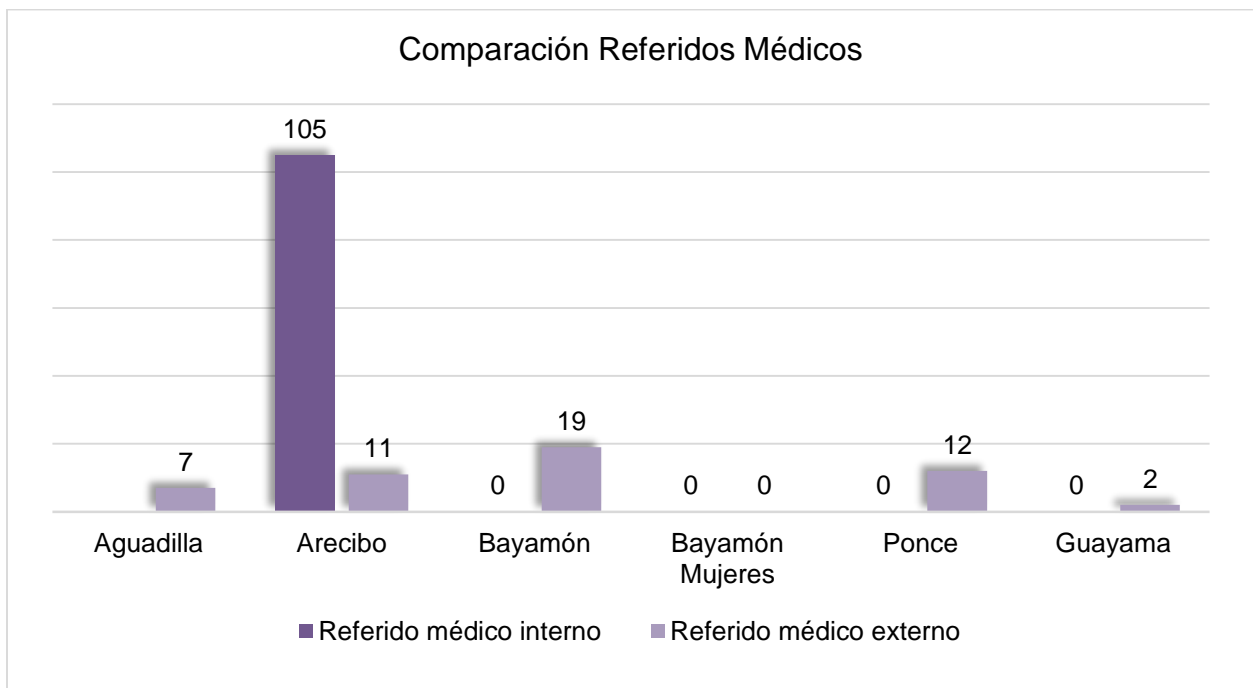
### Rutas Programadas a los Servicios de Salud



El 71% (1,099) de los confinados atendidos tuvo rutas programadas para Citas Médicas internas y otro 29% (458) fue para externas.



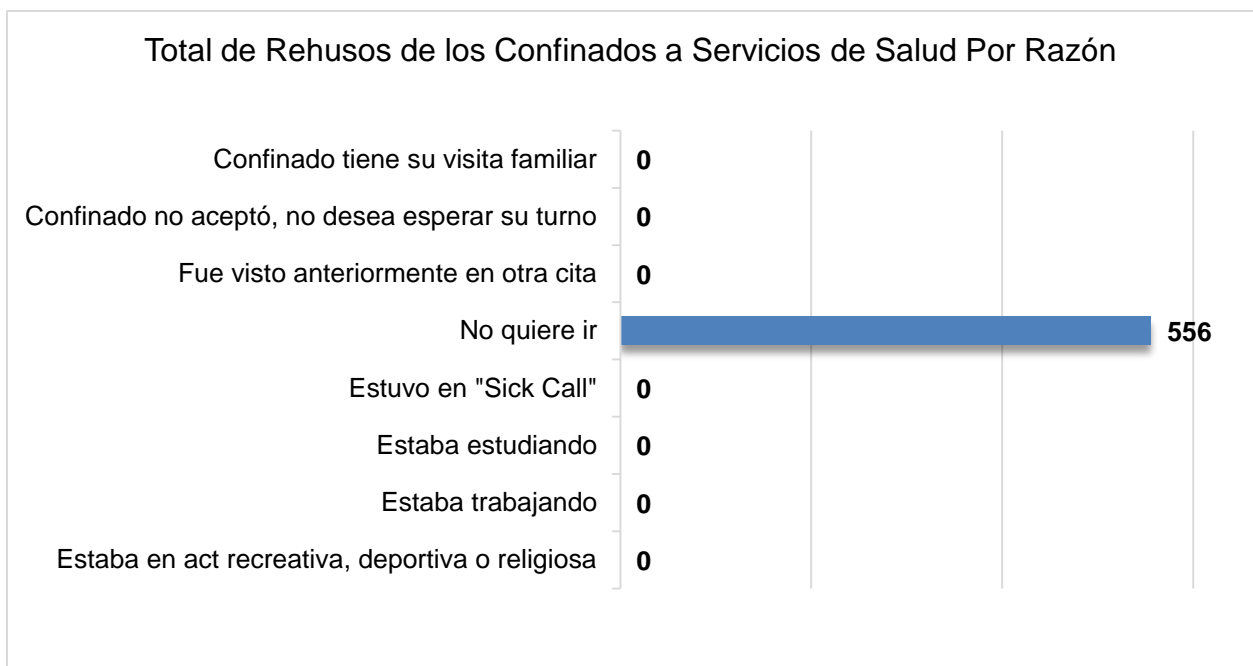
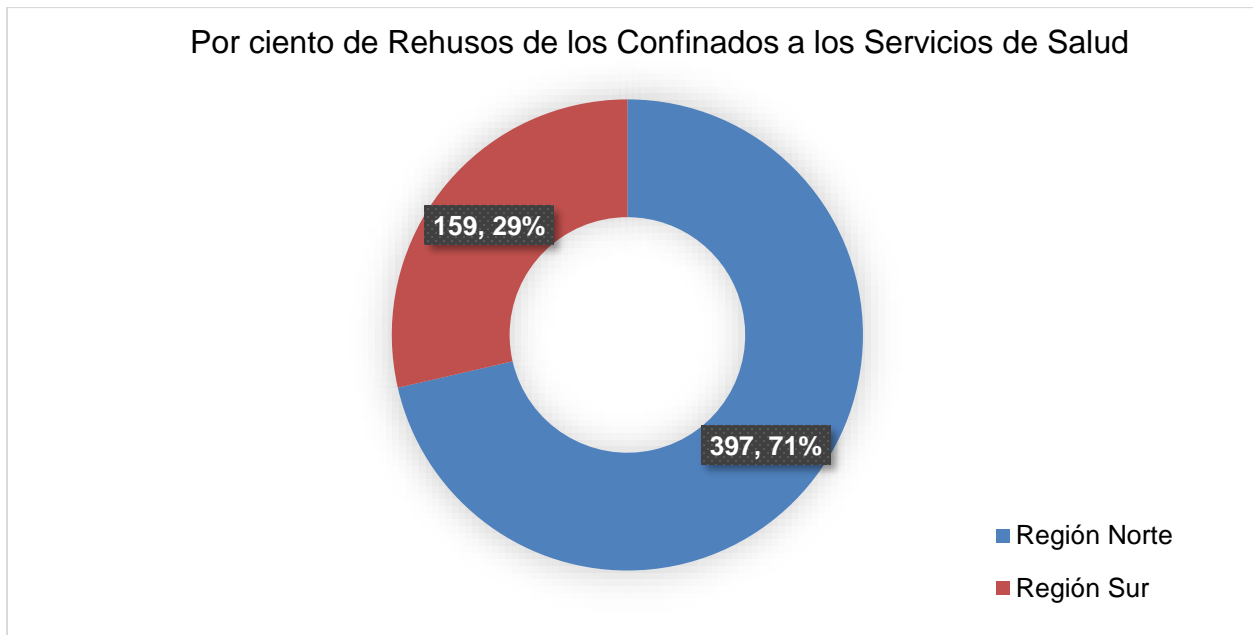
El 67% (105) de los confinados atendidos tuvo rutas programadas por Referidos Médicos internos y el 33% (51) por externos.

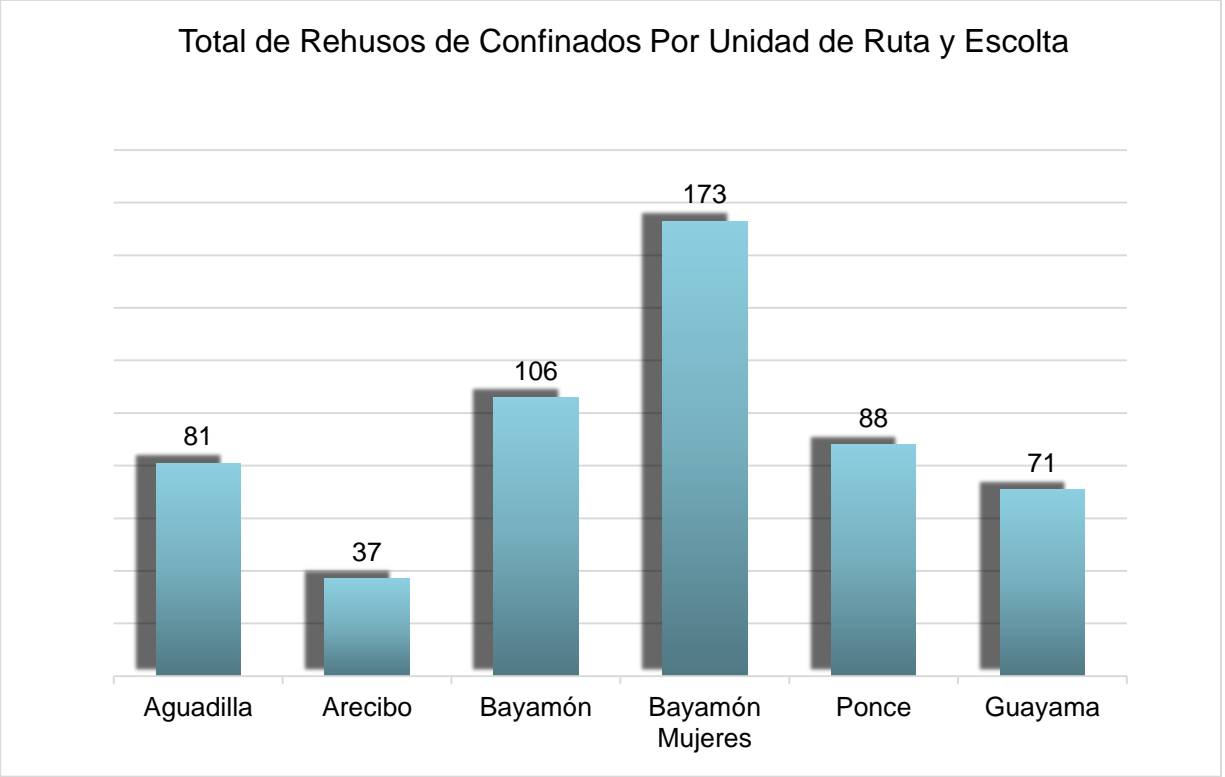


## RUTAS NO CUMPLIDAS A LOS SERVICIOS DE SALUD POR RAZÓN

### Rehusos de los Confinados

En este mes hubo 556 rehusos de confinados a los servicios de salud por no querer ir a los servicios de salud.





**Razones Variadas**

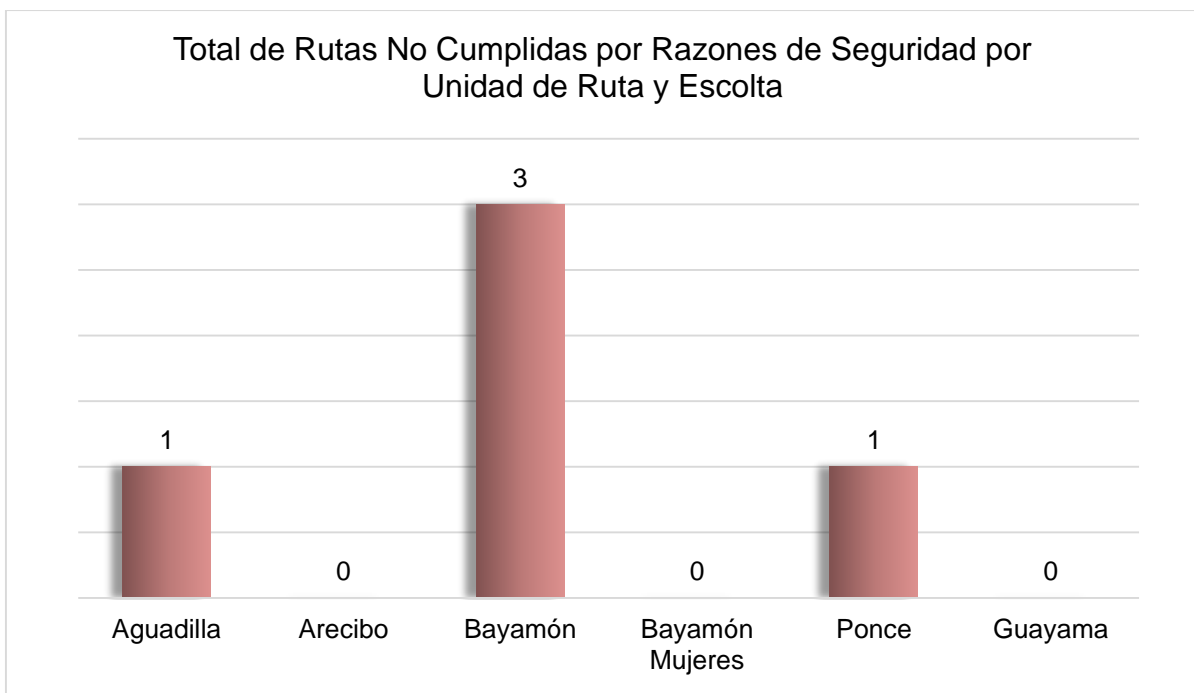
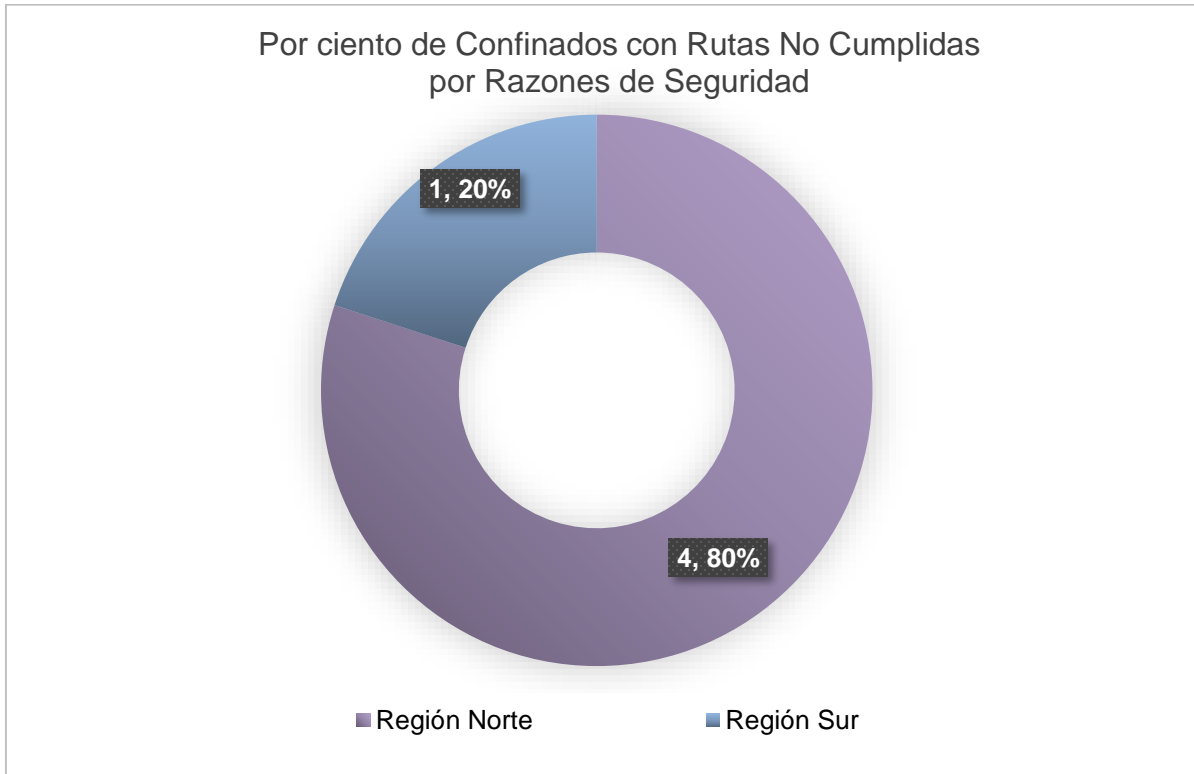
Observamos un total de 105 rutas no cumplidas por razones variadas. De estas, 56 (53%) fueron de la Región Norte y 49 (47%) de la Región Sur.

En relación a las rutas no cumplidas por Unidad, observamos la mayor cantidad en la Unidad de Ruta y Escolta de Ponce con un 43% (45), en Bayamón Mujeres con un 26% (27), en Bayamón con un 21% (22), en Guayama y Arecibo con un 4% (4) cada una y en Agudilla con un 3% (3).

<b><i>Rutas No Cumplidas por Razones Variadas</i></b>	<b><i>Aguadilla</i></b>	<b><i>Arecibo</i></b>	<b><i>Bayamón</i></b>	<b><i>Bayamón Mujeres</i></b>	<b><i>Ponce</i></b>	<b><i>Guayama</i></b>	<b><i>Total</i></b>
Ausentismo del personal médico							
Cita cancelada por Salud Correccional			9	27	10	1	47
Problemas planta física en las instalaciones médicas							
Confinado hospitalizado o en área médica			3		2		5
Reuniones o adiestramientos de Salud Correccional							
Cita añadida el mismo día de la ruta					26		26
Documentación médica no disponible					4		4
Confinado no recibió notificación de la cita			2				2
Confinado tiene excusa médica							
Confinado no aceptó por dilación del servicio							
Confinado tiene otra cita					1		1
Cita cancelada por la entidad	1		3				4
Confinado egresó del sistema			3		1		4
Confinado fue trasladado a otra institución	1				1	3	5
Confinado no tiene uniforme		4					4
Confinado estaba en el tribunal	1		2				3
Confinado estaba en la Junta de Libertad Bajo Palabra							
Confinado llegó tarde a la cita/destino							
<b>Total</b>	<b>3</b>	<b>4</b>	<b>22</b>	<b>27</b>	<b>45</b>	<b>4</b>	<b>105</b>

## Razones de Seguridad

Las unidades reportaron 5 rutas no cumplidas por razones de seguridad, 4 fueron en la Región Norte y 1 en la Región Sur.



<b><i>Rutas No Cumplidas por Razones de Seguridad</i></b>	<b><i>Aguadilla</i></b>	<b><i>Arecibo</i></b>	<b><i>Bayamón</i></b>	<b><i>Bayamón Mujeres</i></b>	<b><i>Ponce</i></b>	<b><i>Guayama</i></b>	<b><i>Total</i></b>
Accidente o tráfico pesado							
Problemas de conducta							
No permitió ser registrado							
No quiso las restricciones mecánicas							
Presenta conflicto con otros confinados							
Escolta adicional no disponible					1		1
Falta de Oficiales para la transportación							
Falta de guagua para la transportación			2				2
Falta de vehículo para transportar			1				1
Se detectó contrabando	1						1
Situaciones atmosféricas o climatológicas							
Vehículo Dañado							
<b>Total</b>	<b>1</b>	<b>0</b>	<b>3</b>	<b>0</b>	<b>1</b>	<b>0</b>	<b>5</b>



---

## TRIBUNALES



## RUTAS PARA SALIDAS A TRIBUNALES

La Unidad tuvo 3,586 rutas programadas para salidas a tribunales. De esas, cumplieron con 3,573 (99.64%) y con 13 (0.36%) no. La gráfica a continuación muestra los datos por región.



Las 13 rutas no cumplidas fueron por razones variadas. No hubo reportes de rutas no cumplidas por seguridad.



<b>UNIDAD DE RUTA Y ESCOLTA</b>							
<b>Rutas Programadas a los Tribunales</b>	<b>Aguadilla</b>	<b>Arecibo</b>	<b>Bayamón</b>	<b>Bayamón Mujeres</b>	<b>Ponce</b>	<b>Guayama</b>	<b>Total</b>
<b>Aguadilla</b>	48	16	14	32	202	3	<b>315</b>
<b>Aibonito</b>		24	39	8	72	0	<b>143</b>
<b>Arecibo</b>	10	120	80	22	75	1	<b>308</b>
<b>Bayamón</b>	1	119	242	32	32	1	<b>427</b>
<b>Caguas</b>		102	148	19	86		<b>355</b>
<b>Carolina</b>		51	79	11	23	4	<b>168</b>
<b>Fajardo</b>		24	67	1	13		<b>105</b>
<b>Guayama</b>		3	15	9	84	52	<b>163</b>
<b>Humacao</b>		66	71	12	36		<b>185</b>
<b>Mayagüez</b>	23	10	15	24	214	4	<b>290</b>
<b>Ponce</b>	1	2	30	25	353	5	<b>416</b>
<b>San Juan</b>		71	167	42	41	6	<b>327</b>
<b>Utua</b>	2	7	12	2	49		<b>72</b>
<b>Tribunal Federal</b>		1	169		1	43	<b>214</b>
<b>Otros (Incluye Ingresos)</b>	3	5	64	3	23		<b>98</b>
<b>Total</b>	<b>88</b>	<b>621</b>	<b>1212</b>	<b>242</b>	<b>1304</b>	<b>119</b>	<b>3,586</b>

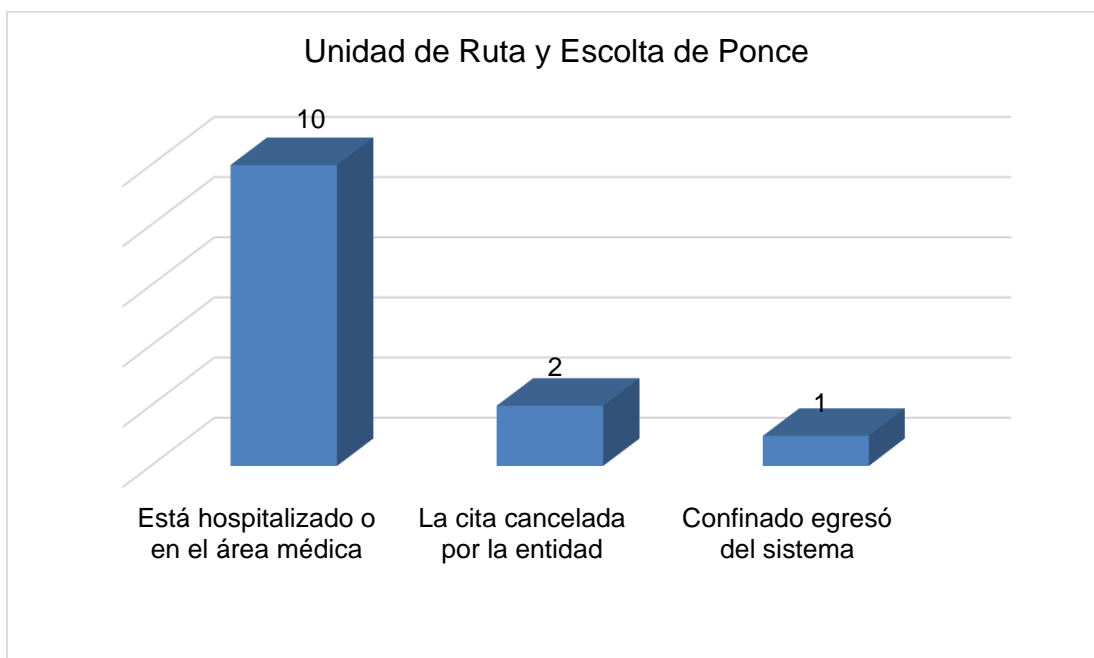
## RUTAS NO CUMPLIDAS A LOS TRIBUNALES

### Rehusos de los confinados

No se reportaron datos en esta categoría porque los confinados no pueden rehusar las citas de los tribunales.

### Razones Variadas

La Unidad de Ponce reportó 13 rutas no cumplidas por razones variadas. Las demás unidades no reportaron en esta categoría.



### Razones de Seguridad

Las unidades no reportaron en esta categoría.



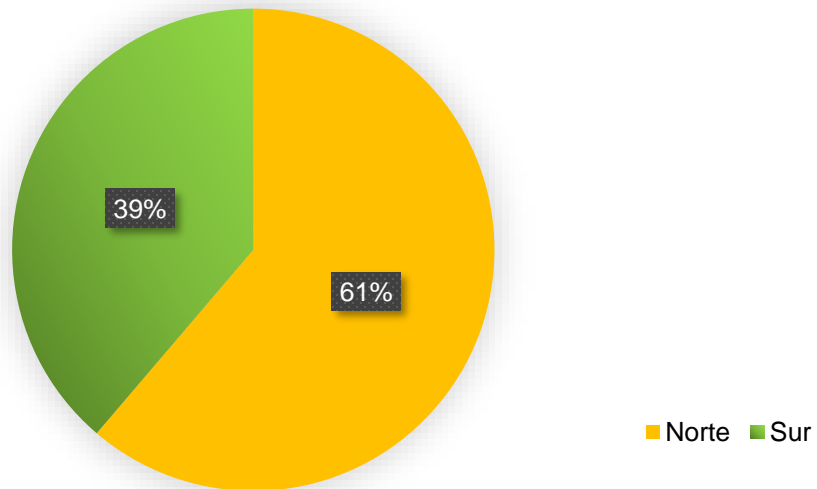
## **OTROS SERVICIOS**

## RUTAS PARA SALIDAS A OTROS SERVICIOS

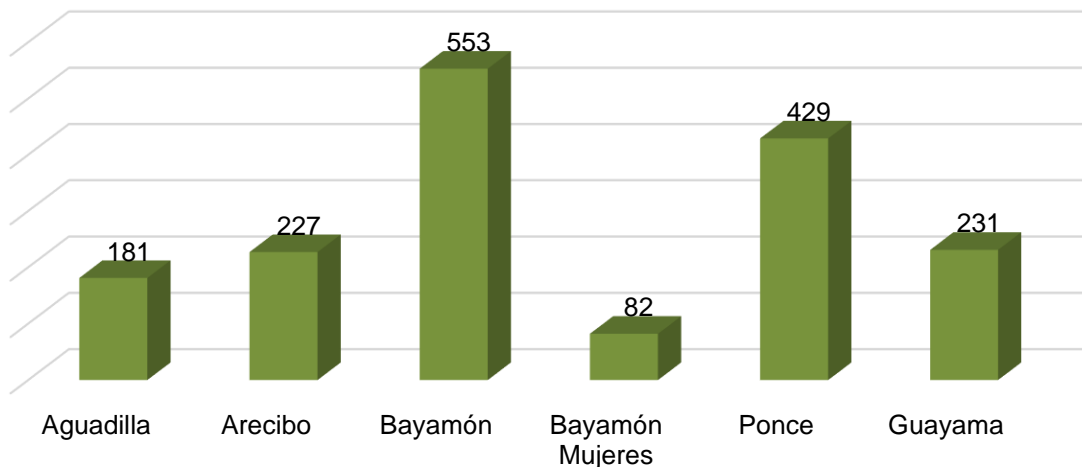
La Unidad tuvo 1,703 rutas programadas para otros servicios, de las cuales cumplió el 99% (1,688). Sin embargo, las unidades reportaron 15 confinados que no cumplieron con las rutas de esta categoría. Las salidas para recibir otros servicios incluyen: A.M.S.S.C.A., Actividades recreativas, religiosas o académicas, A.C.C.A., Brigadas de Mantenimiento; Brigadas de Ornato, C.F.S.E., Excarcelaciones para investigaciones y salidas a la Junta de Libertad Bajo Palabra.

La Región Norte programó 1,043 rutas y la Región Sur 660.

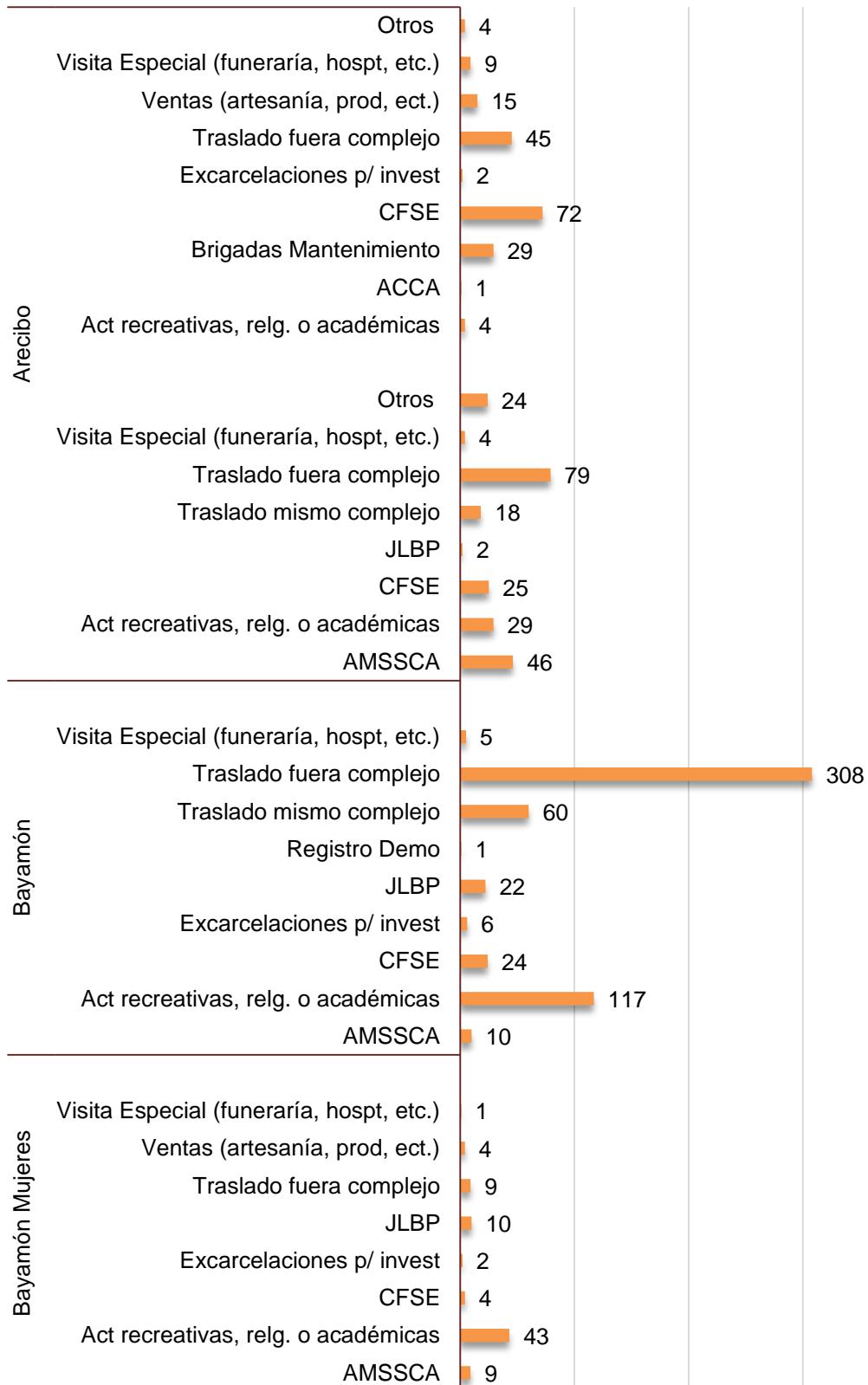
Por ciento de Rutas Programadas a Otros Servicios




Rutas Programadas por Unidad de Ruta y Escolta



## Rutas Programadas a Otros Servicios Región Norte





## **RUTAS NO CUMPLIDAS A OTROS SERVICIOS**

### **Rehusos de los confinados**

La Región Norte tuvo 14 rutas no cumplidas por rehusos de confinados. La Región Sur no reportó en esta categoría.

Los 14 rehusos por los confinados no querer ir fueron reportados por las Unidades de Aguadilla (13), y Bayamón (1). Las demas unidades no reportaron en esta categoria.

### **Razones Variadas**

En esta categoría, la Región Norte (Aguadilla) reportó 1 ruta no cumplida porque el confinado tenía otra cita. No hubo reportes de la Región Sur.

### **Razones de Seguridad**

No hubo reportes en esta categoría.