


**INFORME ESTADISTICO MENSUAL DE TRANSPORTACIÓN DE CONFINADOS
NOVIEMBRE 2021**

Nombre del Informe Estadístico:	Informe Estadístico Mensual de Transportación de Confinados
Nombre de la entidad responsable:	Departamento de Corrección y Rehabilitación
Oficina Responsable:	Secretaría Auxiliar de Seguridad, Sección de Unidades Especializadas
Unidad de información:	Unidad de Ruta y Escolta
Clasificación Temática:	Tema: 1.8 Otras estadísticas sociales, demográficas y conexas
Descripción del informe:	El informe recoge la cantidad de confinados transportados mensualmente en las instituciones correccionales por razón de salida.
Objetivos del informe:	<ol style="list-style-type: none">1. Brindar información sobre la cantidad de confinados que se transportan en el sistema correccional del país por razón de salida.2. Evaluar la tendencia movimiento de confinados a través del tiempo.3. Desarrollar política pública sobre la transportación de confinados.
Población de referencia:	Miembros de la población correccional de las instituciones para adultos.
VARIABLES PRINCIPALES:	Número de confinados(as) transportados(as) por razón.
Cobertura:	Región Norte y Región Sur (nivel isla)
Unidad de análisis:	Confinados(as) con salidas realizadas
Fuentes de información:	Registro administrativo de transportación de confinados(as).
Instrumento de recopilación:	Formulario de entrada de datos MS Excel para recopilar la información mediante un proceso administrativo.
Periodo de recopilación:	Semanal
Periodo de referencia:	AF 2021 - 2022
Información presentada en el informe es desglosada por género:	Si.

Política de revisión de datos previamente publicados:	Este informe constituye un documento oficial del D.C.R. que está sujeto a los cambios y correcciones del proceso de compilación, evaluación y publicación oficial.
Frecuencia de divulgación del informe:	Mensual
Solicitud de informe:	En persona, correo electrónico, fax.
Obtención de informe:	En persona (se proveerá un formato digital), correo electrónico, en portal del Departamento.
Medios de divulgación de informe:	En archivo electrónico en PDF (readable) o PDF (scan).
Dirección de portal de Internet:	http://dcr.pr.gov/
Costo del informe:	No.

- ♦ Las letras PDF o el logo de PDF  indican que un documento está en el Formato de Documento Portátil (PDF, por sus siglas en inglés). Para abrir el archivo usted necesita Adobe® Reader, que está disponible **gratis** en el sitio web de Adobe.
- ♦ La distribución electrónica del informe se hace como un servicio público a la comunidad.

27 de diciembre de 2021

Oficina de Desarrollo Programático y Estadísticas

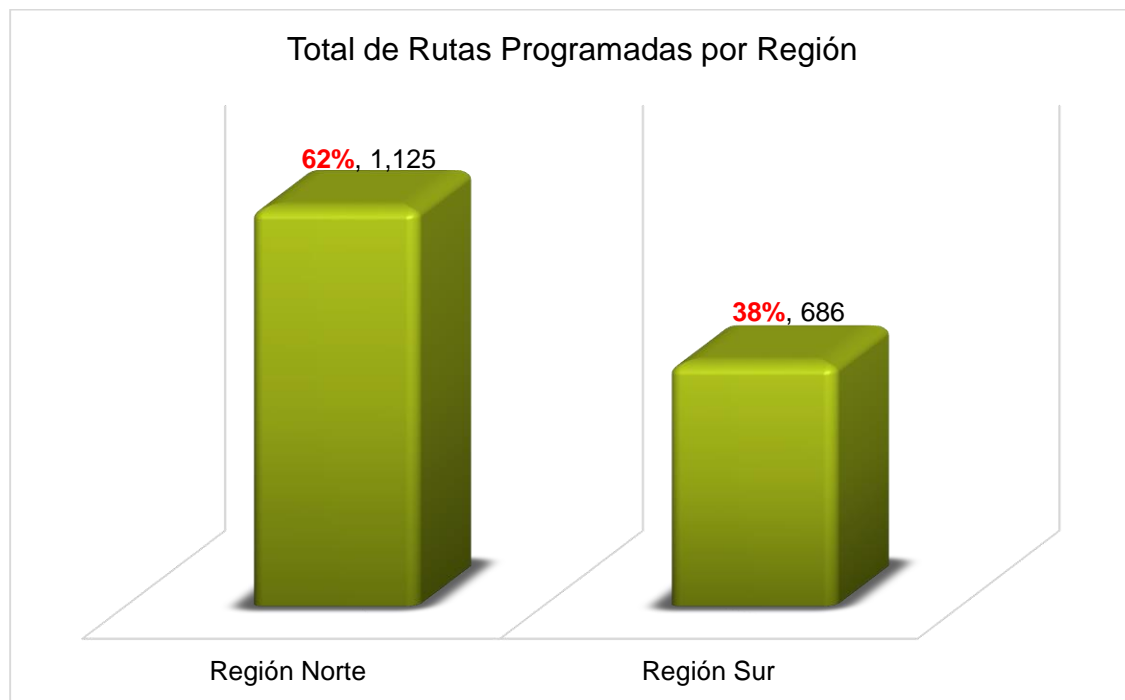
RUTAS PROGRAMADAS

En este informe se reportan los datos de la cantidad de confinados (as) con rutas programadas, la cantidad que cumplieron con las mismas en los servicios de salud, tribunales y otros, tales como: A.S.S.M.C.A., Registro Demográfico, Seguro Social, etc. También recoge la cantidad de confinados que no cumplieron con las rutas programadas por tipo de salida.

En el mes de noviembre de 2021, se programaron un total de 1,811 rutas a nivel isla para los servicios brindados a los confinados. La Unidad de Ruta y Escolta cumplió con el 94% (1,696) de las rutas programadas. De éstas, el 43% (784) corresponde a salidas para servicios de tribunales, el 29% (523) para salidas a servicios de salud y el 28% (504) para salidas a otros servicios.

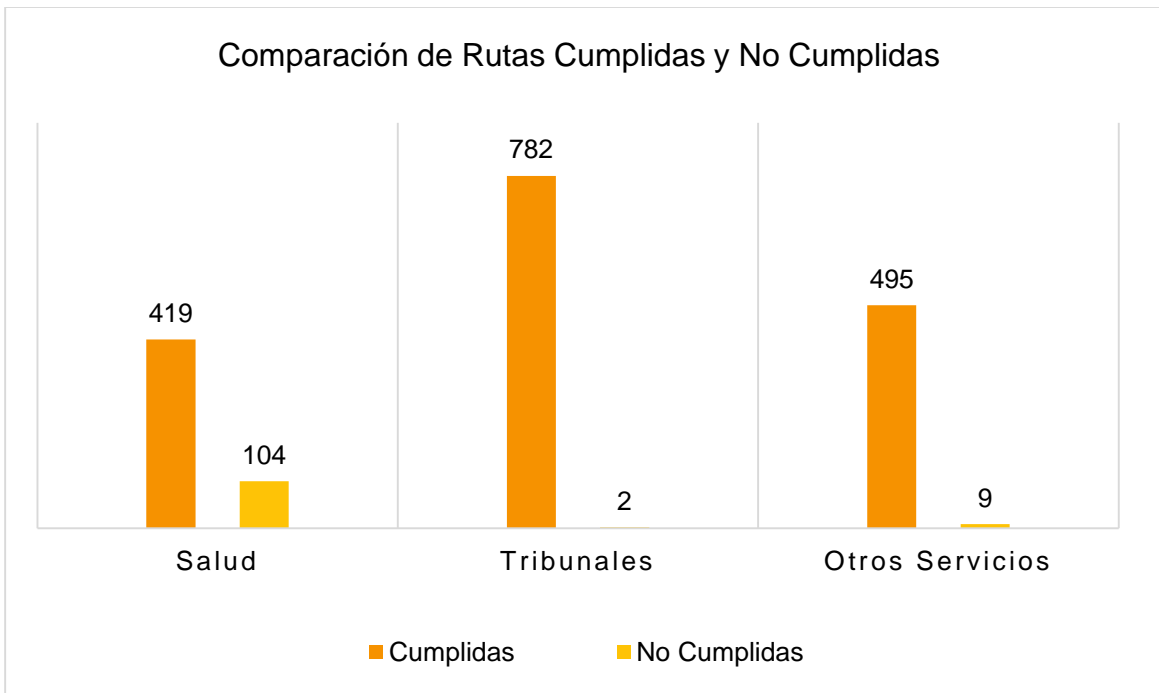
RESUMEN DE SALIDAS

El 62% (1,125) de las rutas programadas corresponde a la Región Norte y el 38% (686) a la Región Sur.



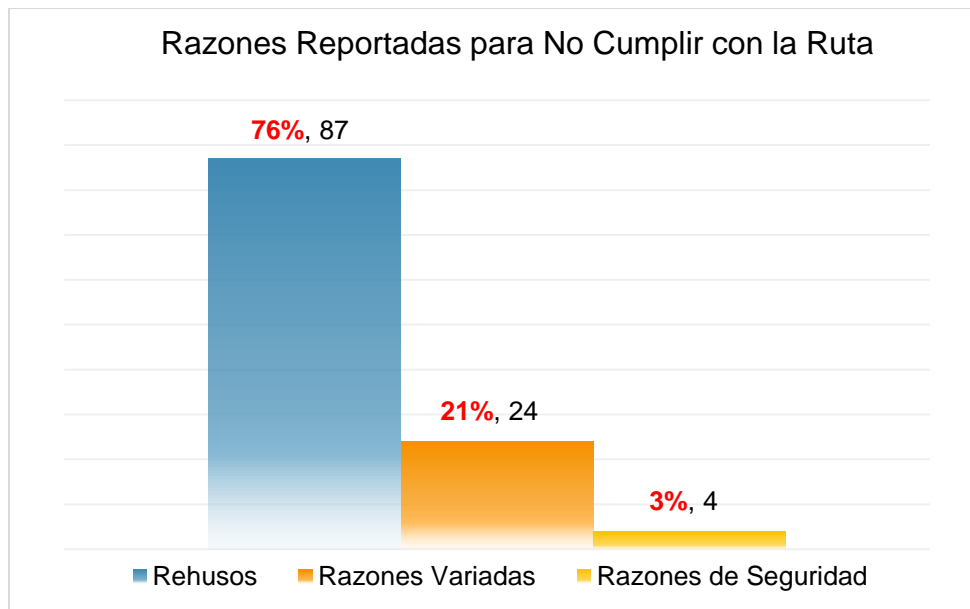
Rutas Programadas, Cumplidas y No Cumplidas

Servicios Salud	Tribunales	Otros Servicios
<ul style="list-style-type: none"> Programadas 523 - 29% Cumplidas 419 - 80.11% No Cumplidas 104 - 19.89% 	<ul style="list-style-type: none"> Programadas 784 - 43% Cumplidas 782 - 99.74% No Cumplidas 2 - 0.26% 	<ul style="list-style-type: none"> Programadas 504 - 28% Cumplidas 495 - 98.21% No Cumplidas 9 - 1.79%



Razones para no cumplir con las rutas programadas

Las rutas no cumplidas equivalen al 6% (115) de las rutas programadas. A continuación, presentamos las razones reportadas para no cumplir con la programación.



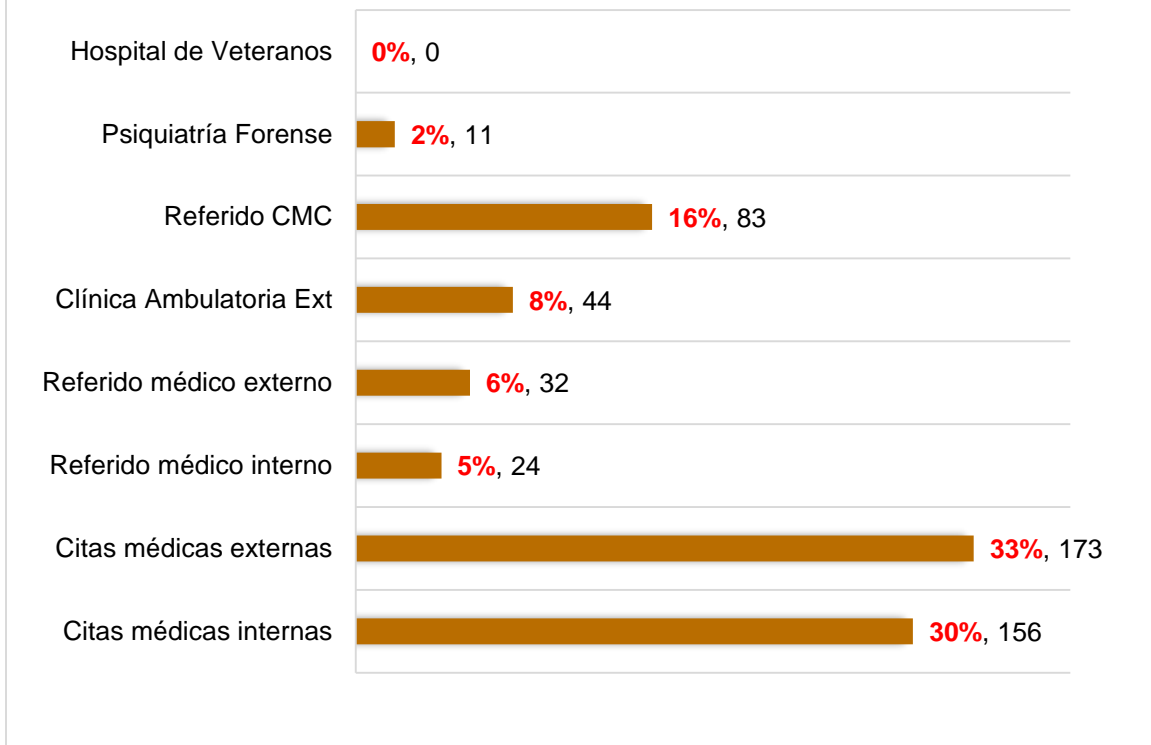
SERVICIOS DE SALUD

Rutas Programadas

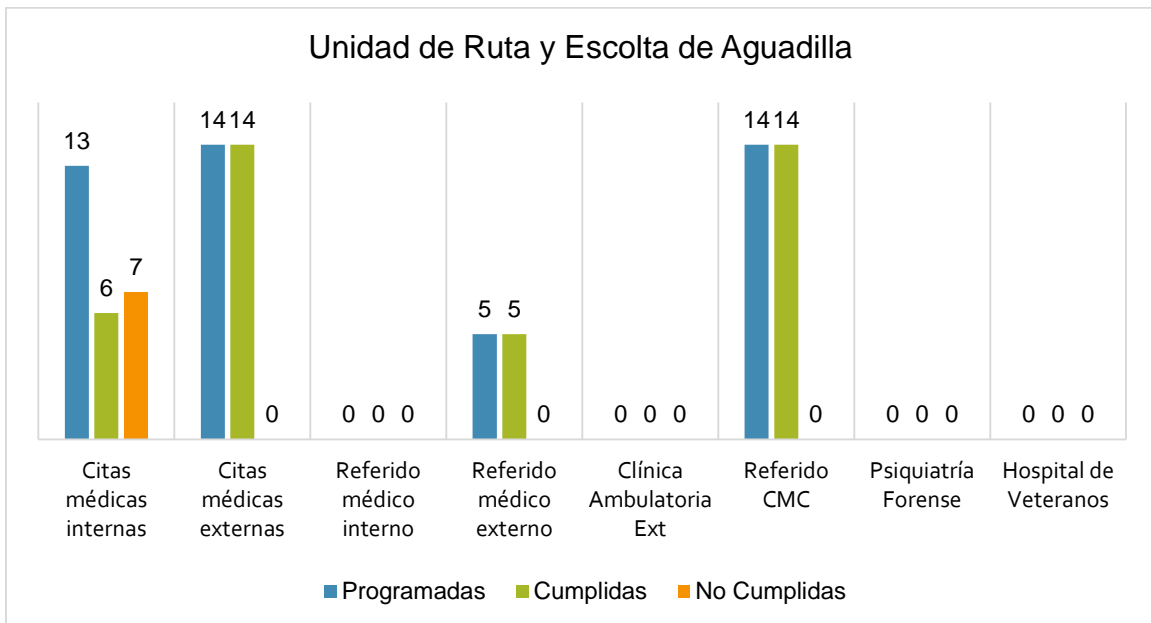
Para estos servicios, la Región Norte programó 216 (41%) rutas y la Sur 307 (59%).



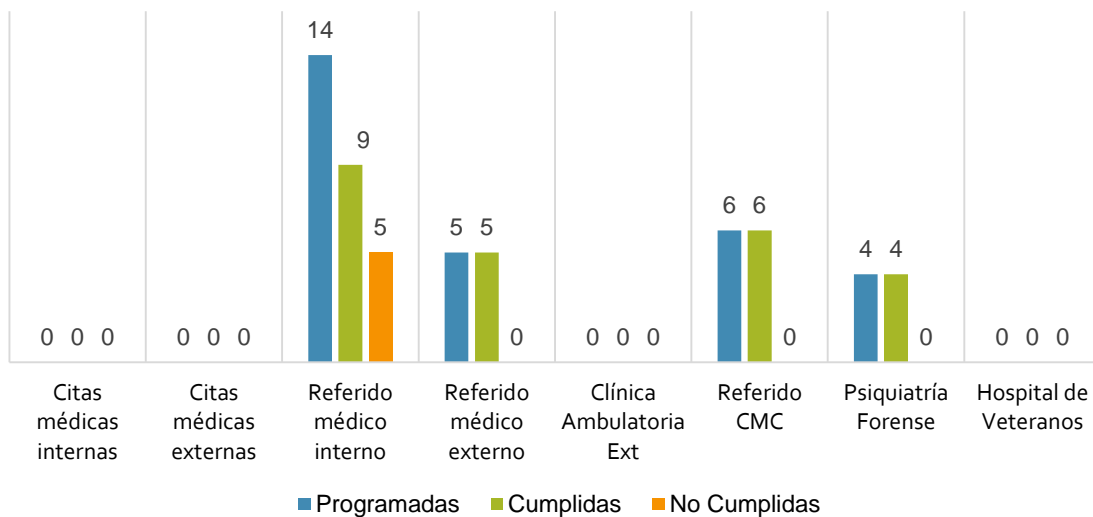
Detalle de Rutas Programadas a los Servicios de Salud



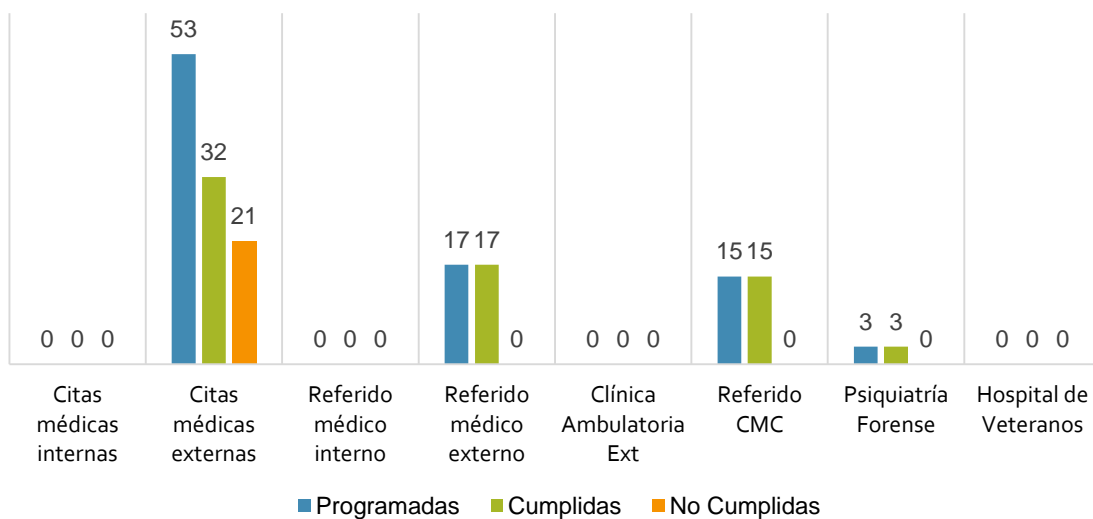
Las siguientes graficas muestran los números reportados por rutas programadas, rutas cumplidas y no cumplidas.



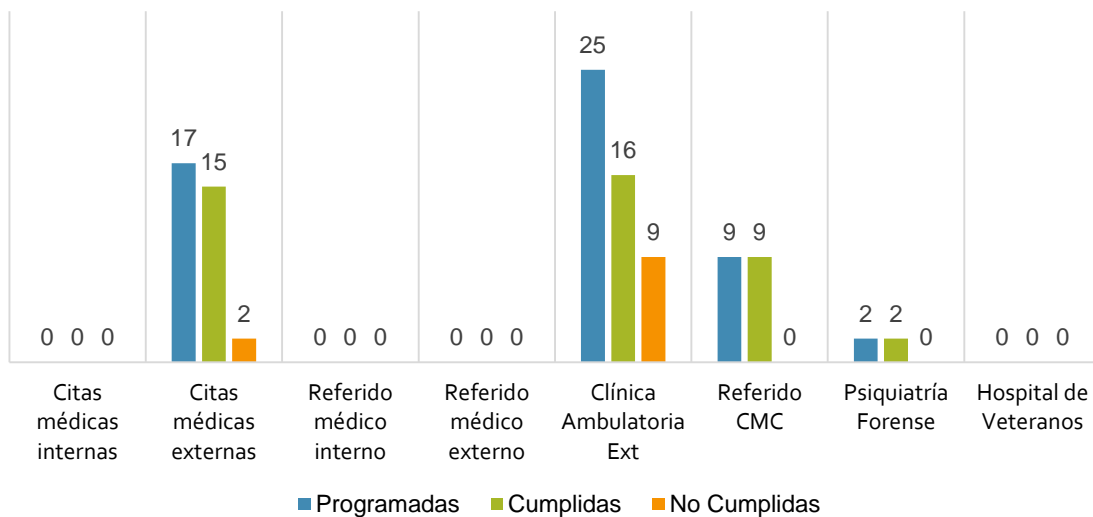
Unidad de Ruta y Escolta de Arecibo



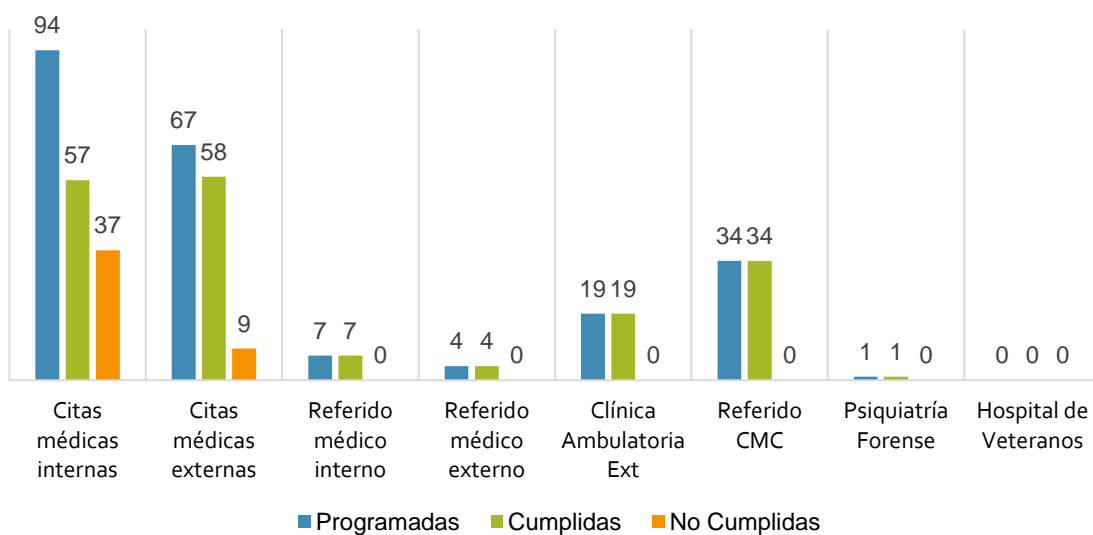
Unidad de Ruta y Escolta de Bayamón

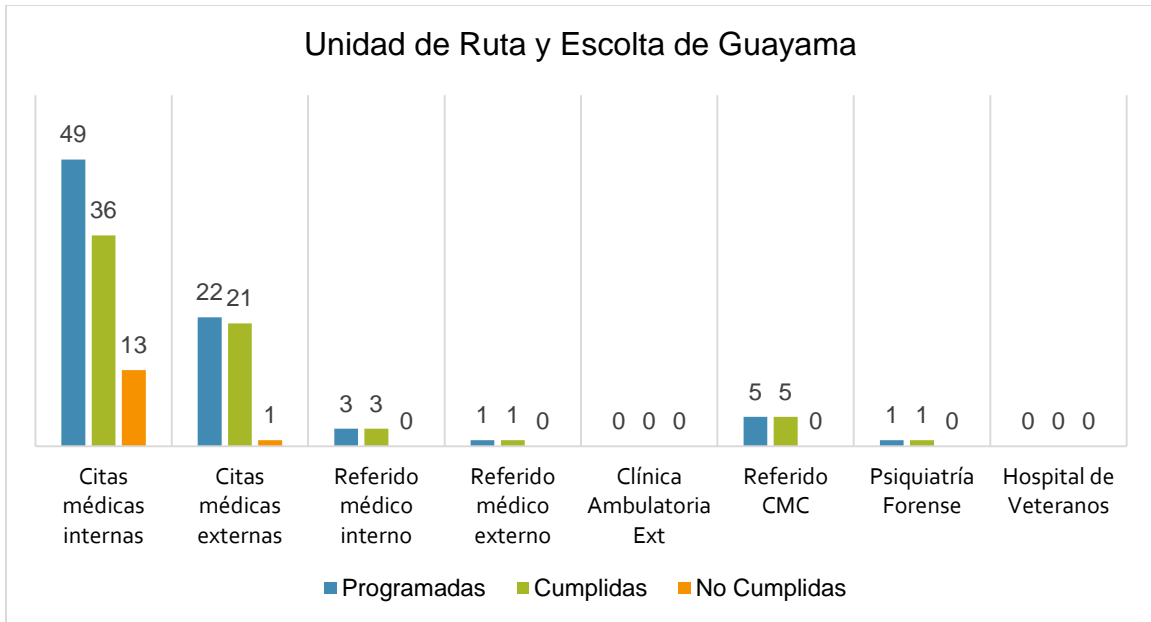


Unidad de Ruta y Escolta Bayamón Mujeres



Unidad de Ruta y Escolta de Ponce





RUTAS NO CUMPLIDAS A LOS SERVICIOS DE SALUD POR RAZÓN

Rehusos de los confinados

Hubo un total de 85 rehusos de los confinados para no ir a los servicios de salud.

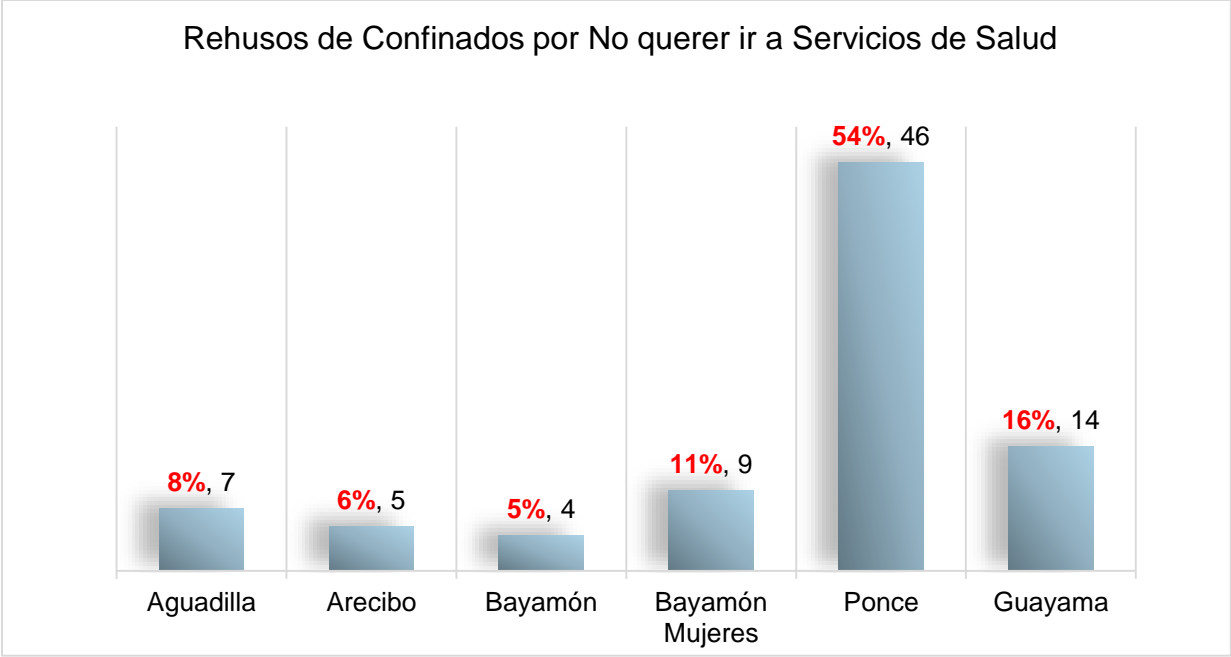
Región Norte

- 25 (29%) rutas no cumplidas por rehusos de los confinados

Región Sur

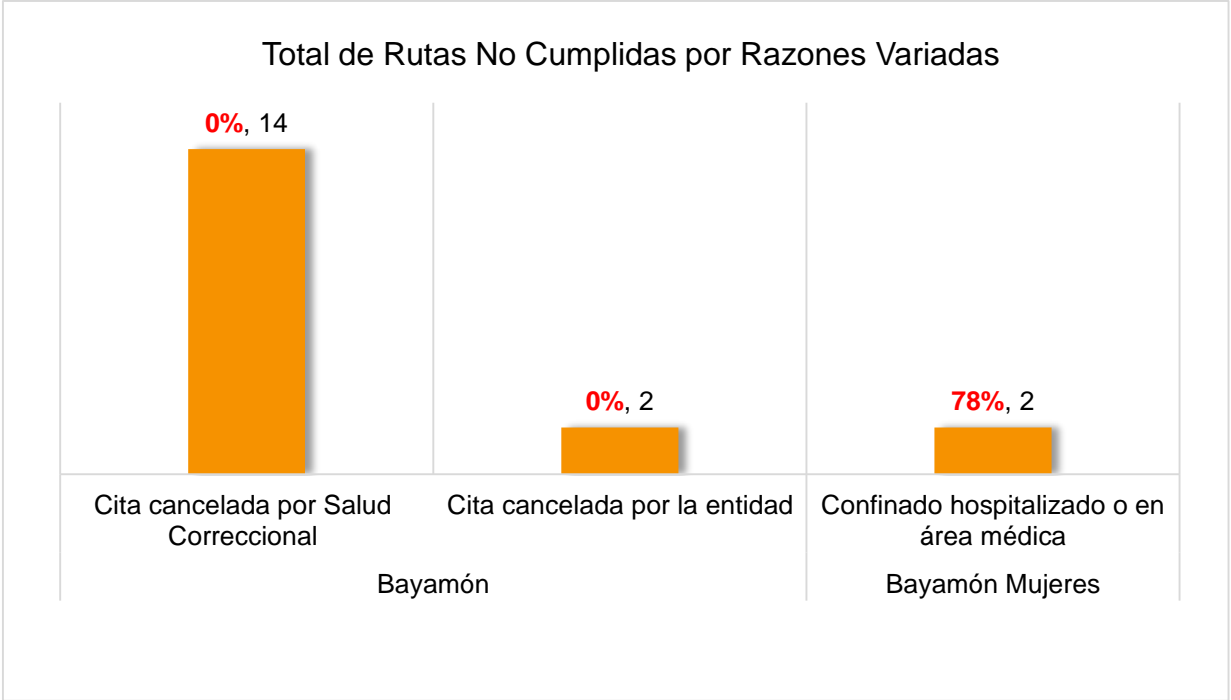
- 60 (71%) rutas no cumplidas por rehusos de los confinados

Los rehusos fueron por ***no querer ir*** a los servicios de salud. No hubo otros reportes.



Razones Variadas

Este mes la Región Norte notificó 18 (100%) rutas no cumplidas por razones variadas. La Región Sur no reportó en esta categoría.



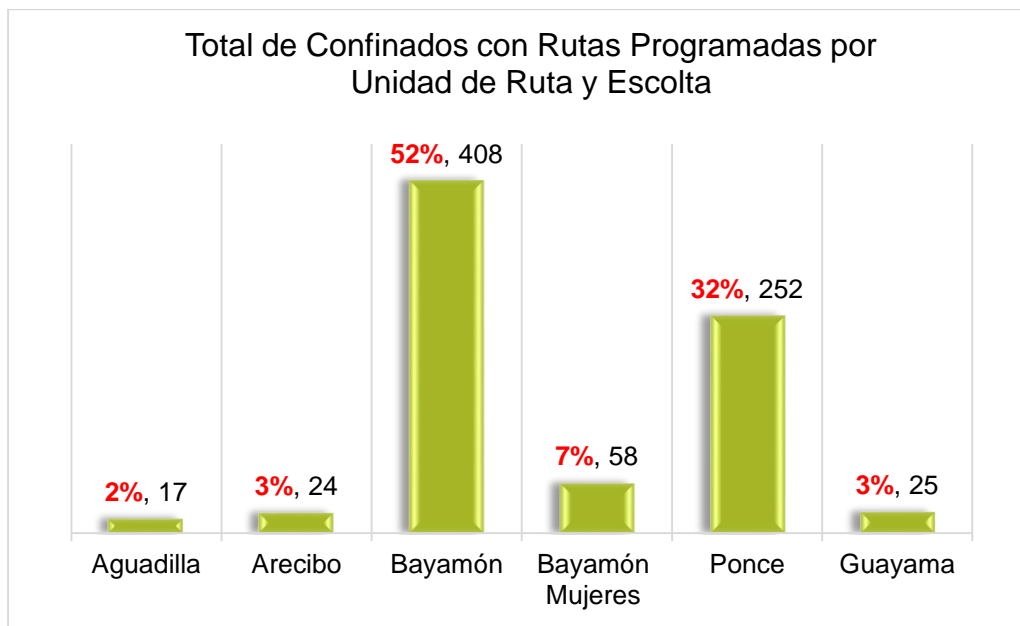
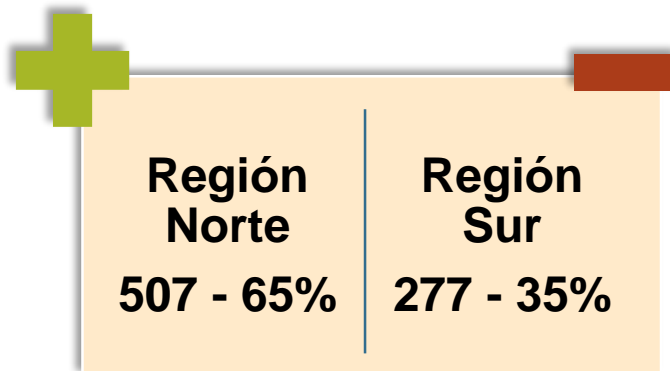
Razones de Seguridad

La Región Norte (Bayamón) tuvo una (1) ruta no cumplida por falta de oficiales para la transportación. No hubo otros reportes.

TRIBUNALES

Rutas Programadas

Este mes las rutas programadas para servicios a tribunales ascendieron a 784. A continuación, mostramos el total de confinados con rutas programadas a tribunales por Unidad y luego por Región Judicial.



Citas Presenciales a Tribunales

Para este informe hemos clasificado las rutas programadas a servicios de tribunales en dos categorías: rutas para Citas Presenciales a los Tribunales y rutas para Citas de Tribunales por Video Conferencias.

Este mes todas las rutas programadas fueron a citas presenciales.

	UNIDAD DE RUTA Y ESCOLTA						
Región Judicial	Aguadilla	Arecibo	Bayamón	Bayamón Mujeres	Ponce	Guayama	Total
Aguadilla	11		46	9	52	10	128
Aibonito			4	1	11	3	19
Arecibo		8	17	2	12		39
Bayamón		11	113	28	32	1	185
Caguas	1	1	33	2	15		52
Carolina		1	34		10		45
Fajardo			43	4	16		63
Guayama			5	5	23	3	36
Humacao			16	1	4		21
Mayagüez	4		13	3	38	5	63
Ponce		1	3		13	1	18
San Juan		1	66	3	22	2	94
Utuaó			1		1		2
Tribunal Federal	1	1	14				16
Otros					3		3
Total	17	24	408	58	252	25	784

Citas de Tribunales a Video Conferencias

No hubo reportes de rutas programadas para video conferencias.

RUTAS NO CUMPLIDAS A LOS TRIBUNALES POR RAZÓN

Rehusos de los confinados

No se reportaron datos en esta categoría porque los confinados no pueden rehusar las citas de los tribunales.

Razones Variadas

La Región Sur (Ponce) reportó dos (2) rutas no cumplidas por cita añadida el mismo día de la ruta.

Razones de Seguridad

No hubo reportes en esta categoría.

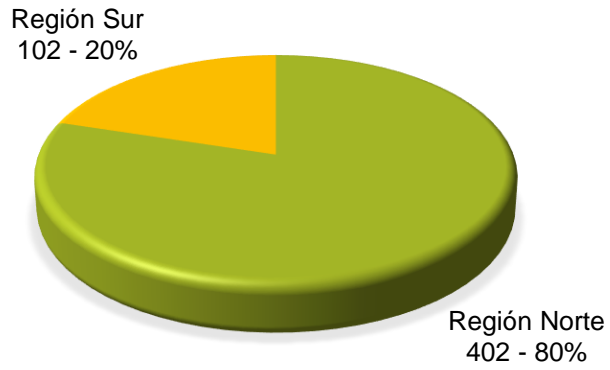
OTROS SERVICIOS

Rutas Programadas

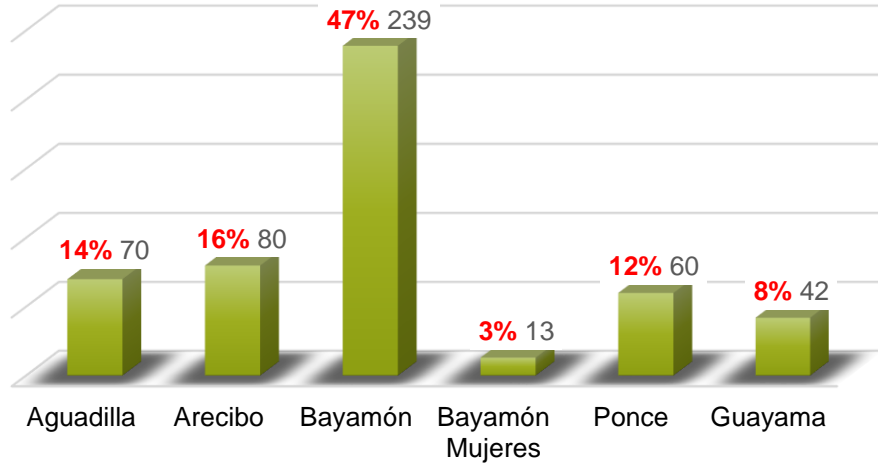
Las salidas para recibir otros servicios incluyen: A.M.S.S.C.A., Actividades recreativas, religiosas o académicas, A.C.C.A., Brigadas de Mantenimiento; Brigadas de Ornato, C.F.S.E., Excarcelaciones para investigaciones y salidas a la Junta de Libertad Bajo Palabra.

Este mes la Unidad tuvo 504 rutas programadas para otros servicios. Las Unidades informaron cumplir con el 98% (495) de las rutas.

Por ciento de Rutas Programadas a Otros Servicios



Rutas Programadas por Unidad de Ruta y Escolta



La siguiente tabla detalla las rutas programadas por tipo de servicio y Unidad.

Otros Servicios	Aguadilla	Arecibo	Bayamón	Bayamón Mujeres	Ponce	Guayama	Total
AMSSCA			8	1	8	2	19
Actividades recreativas, religiosas. o académicas						2	2
ACCA						2	2
Brigadas Mantenimiento						2	2
Brigadas Ornato						2	2
CFSE	3	1	19		8	3	34
Excarcelaciones investigaciones							0
JLBP	1		15				16
Movimientos Extradiciones		25					25
Asuntos Veteranos							0
Seguro Social							0
Operativos (Policía, FBI, etc.)							0
Registro Demo							0
Traslado mismo complejo			94	8	1	6	109
Traslado fuera complejo	65	54	103	4	42	21	289
Ventas (artesanía, productos, etc.)							0
Visita Especial (funeraria, hospital, etc.)					1	1	2
Otros	1					1	2
Total	70	80	239	13	60	42	504
	14%	16%	47%	3%	12%	8%	

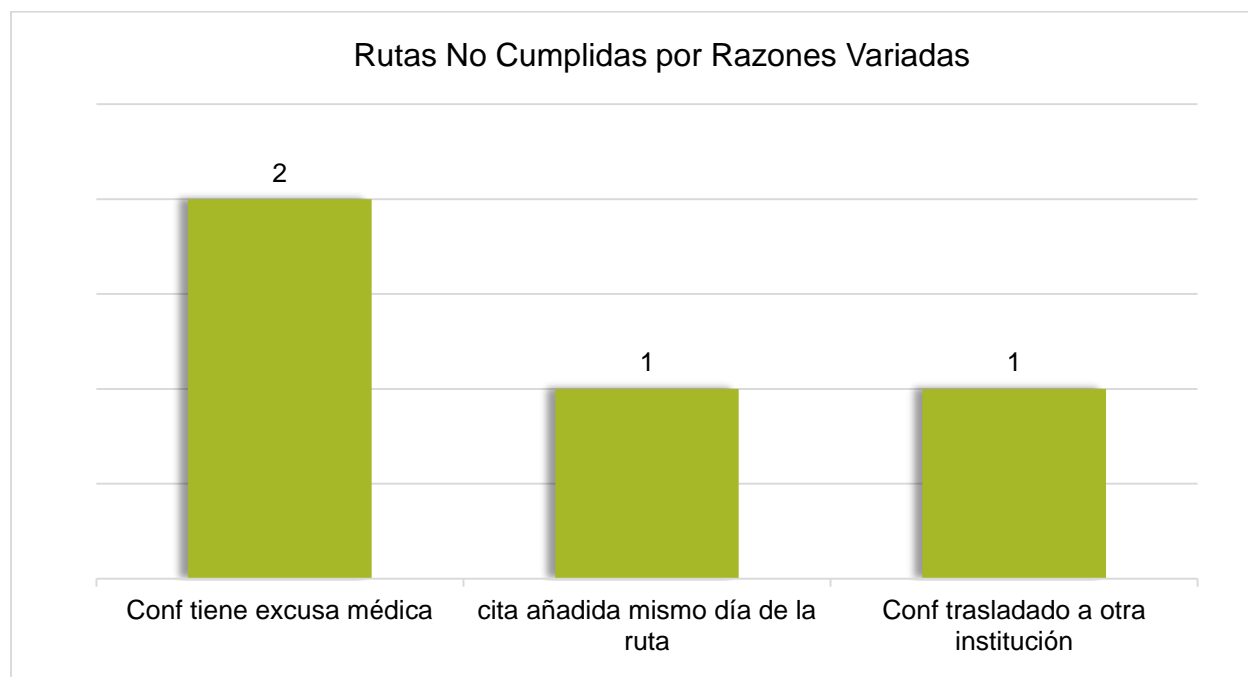
RUTAS NO CUMPLIDAS A OTROS SERVICIOS

Rehusos de Confinados

La Región Norte (Bayamón) reportó dos (2) rutas no cumplidas porque los confinados rehusaron al servicio. De estas, una (1) fue en confinado estaba trabajando y una (1) en confinado no querer ir. Las demás unidades no reportaron en esta categoría.

Razones Variadas

La Región Norte (Bayamón) tuvo cuatro (4) rutas no cumplidas por razones variadas. La Región Sur no reportó en esta categoría.



Razones de Seguridad

En la Región Norte (Bayamón) hubo tres (3) rutas no cumplidas por razones de seguridad. La Región Sur no reportó en esta categoría.

