

**INFORME ESTADISTICO MENSUAL
TRANSPORTACIÓN DE CONFINADOS
NOVIEMBRE 2019**

| | |
|--|---|
| Nombre del Informe Estadístico: | Informe Estadístico Mensual de Transportación de Confinados |
| Nombre de la entidad responsable: | Departamento de Corrección y Rehabilitación |
| Oficina Responsable: | Oficina de Seguridad |
| Unidad de información: | Unidad de Ruta y Escolta |
| Clasificación Temática: | Tema: 1.8 Otras estadísticas sociales, demográficas y conexas |
| Descripción del informe: | El informe recoge la cantidad de confinados transportados mensualmente en las instituciones correccionales por razón de salida. |
| Objetivos del informe: | <ol style="list-style-type: none">1. Brindar información sobre la cantidad de confinados que se transportan en el sistema correccional del país por razón de salida.2. Evaluar la tendencia movimiento de confinados a través del tiempo.3. Desarrollar política pública sobre la transportación de confinados. |
| Población de referencia: | Miembros de la población correccional de las instituciones para adultos. |
| VARIABLES PRINCIPALES: | Número de confinados(as) transportados(as) por razón. |
| Cobertura: | Región Norte y Región Sur (nivel isla) |
| Unidad de análisis: | Confinados(as) con salidas realizadas |
| Fuentes de información: | Registro administrativo de transportación de confinados(as). |

Instrumento de recopilación: Formulario de entrada de datos MS Excel para recopilar la información mediante un proceso administrativo.

Periodo de recopilación: Semanal

Periodo de referencia: 1ro. al 30 de noviembre de 2019

Información presentada en el informe es desglosada por género: Si.

Política de revisión de datos previamente publicados: Este informe constituye un documento oficial del D.C.R. que está sujeto a los cambios y correcciones del proceso de compilación, evaluación y publicación oficial.

Frecuencia de divulgación del informe: Mensual


Solicitud de informe: En persona, correo electrónico, fax.

Obtención de informe: En persona (se proveerá un formato digital), correo electrónico, en portal del Departamento.

Medios de divulgación de informe: En archivo electrónico en PDF (readable) o PDF (scan).

Dirección de portal de Internet: <http://ac.gobierno.pr/correccion/>

Costo del informe: No.

- ♦ Las letras PDF o el logo de PDF  indican que un documento está en el Formato de Documento Portátil (PDF, por sus siglas en inglés). Para abrir el archivo usted necesita Adobe® Reader, que está disponible **gratis** en el sitio web de Adobe.
- ♦ La distribución electrónica del informe se hace como un servicio público a la comunidad.

4 de diciembre de 2019

Oficina de Desarrollo Programático

RUTAS PROGRAMADAS

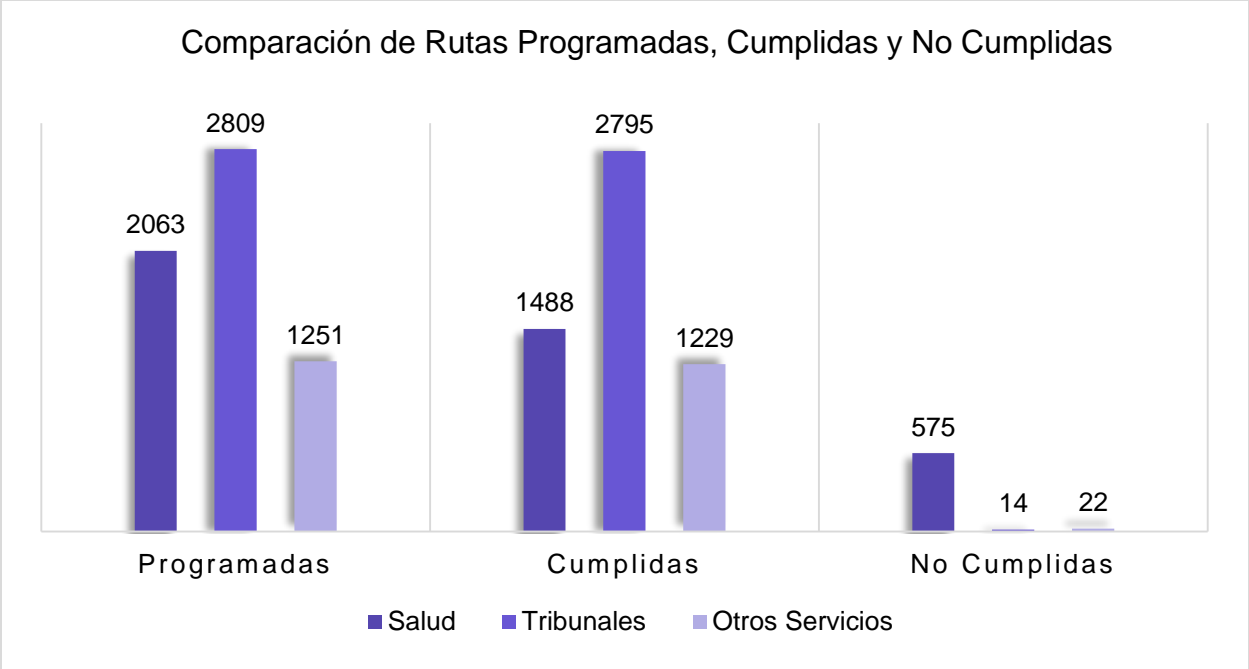
En este informe se reportan los datos de la cantidad de confinados (as) con rutas programadas, la cantidad que cumplieron con las mismas en los servicios de salud, tribunales y otros, tales como: AMSSCA, Registro Demográfico, Seguro Social, etc. También recoge la cantidad de confinados que no cumplieron con las rutas programadas por tipo de salida.

En el mes de noviembre de 2019, se programaron un total de 6,123 rutas a nivel isla para los servicios brindados a los confinados. La Unidad de Ruta y Escolta cumplió con el 90% (5,512) de las rutas programadas. De éstas, el 46% (2,809) corresponde a salidas a tribunales, el 34% (2,063) a servicios de salud y el 20% (1,251) a otros servicios.

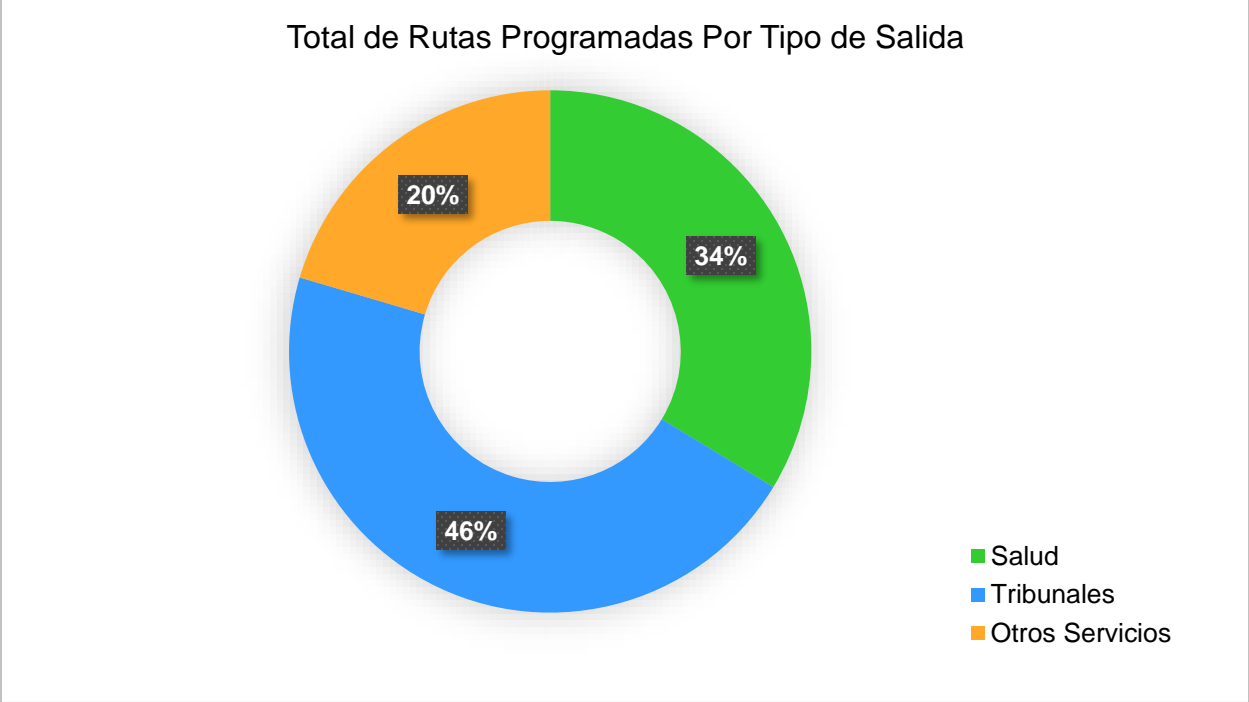
RESUMEN DE SALIDAS

La Región Norte programó 3,678 rutas y la Región Sur, 2,445.

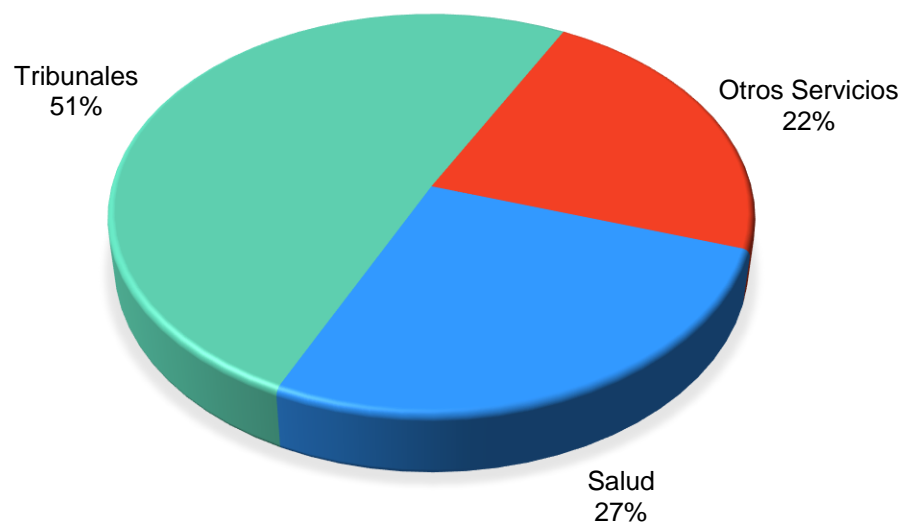




De las 6,123 rutas programadas, el 46% corresponde a salidas para tribunales, el 34% a salidas para servicios de salud y el 20% para otros servicios.

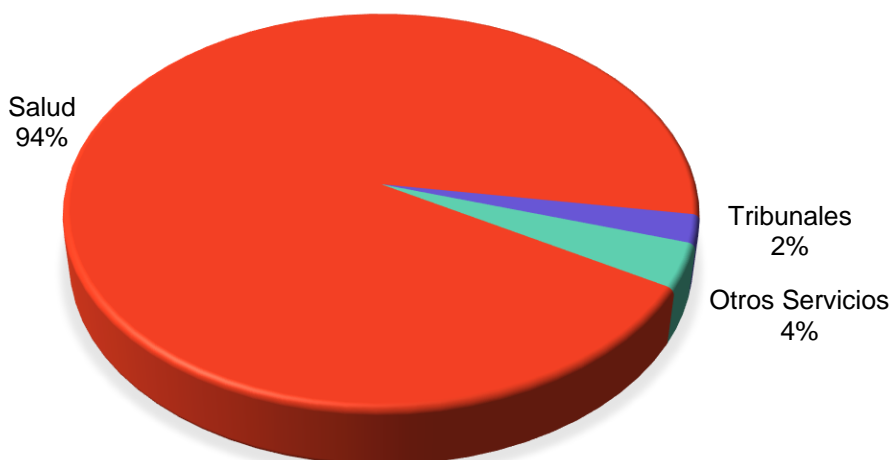


Por ciento de Confinados con Rutas Cumplidas por Servicios

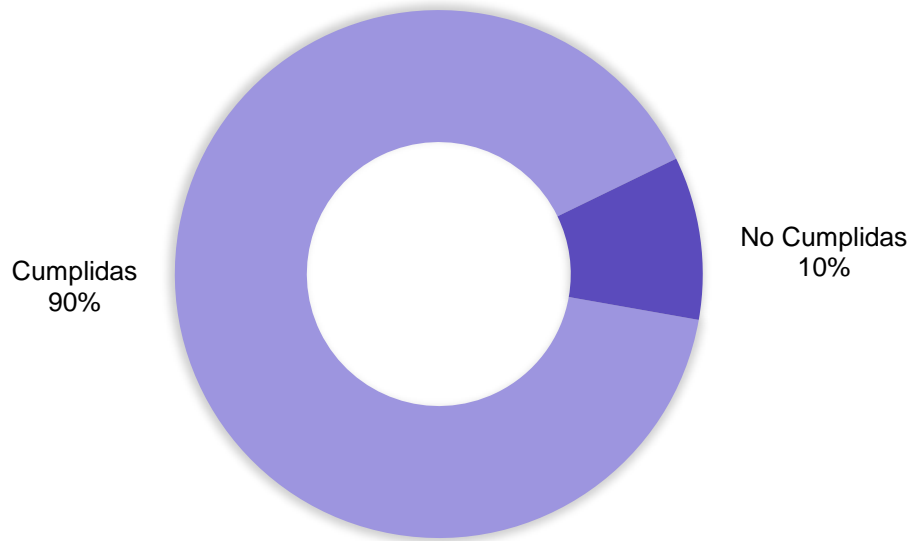


Las rutas no cumplidas reportadas equivalen al 10% (611) de las rutas programadas, de estas, el 94% (575) corresponden a salidas para servicios de salud, el 4% (22) para otros servicios y otro 2% (14) para los tribunales.

Por ciento de Rutas No Cumplidas por Servicios

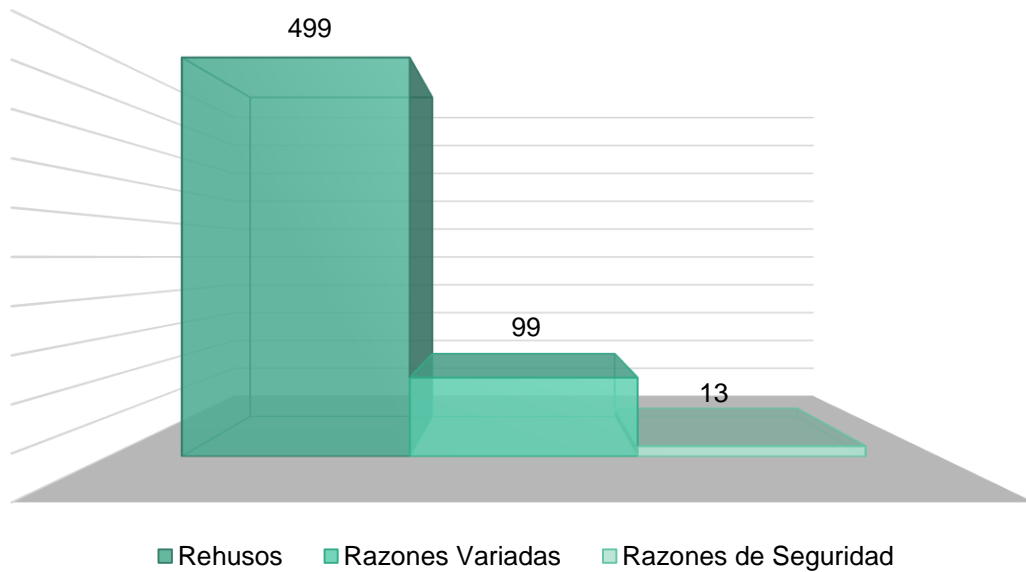


Por ciento de Confinados con Rutas Cumplidas y No Cumplidas



Las razones reportadas para no cumplir con las 611 rutas fueron un 82% (499) porque los confinados rehusaron a salir, un 16% (99) por razones variadas y el 2% (13) por razones de seguridad.

Razones de Confinados para No Cumplir con la Ruta

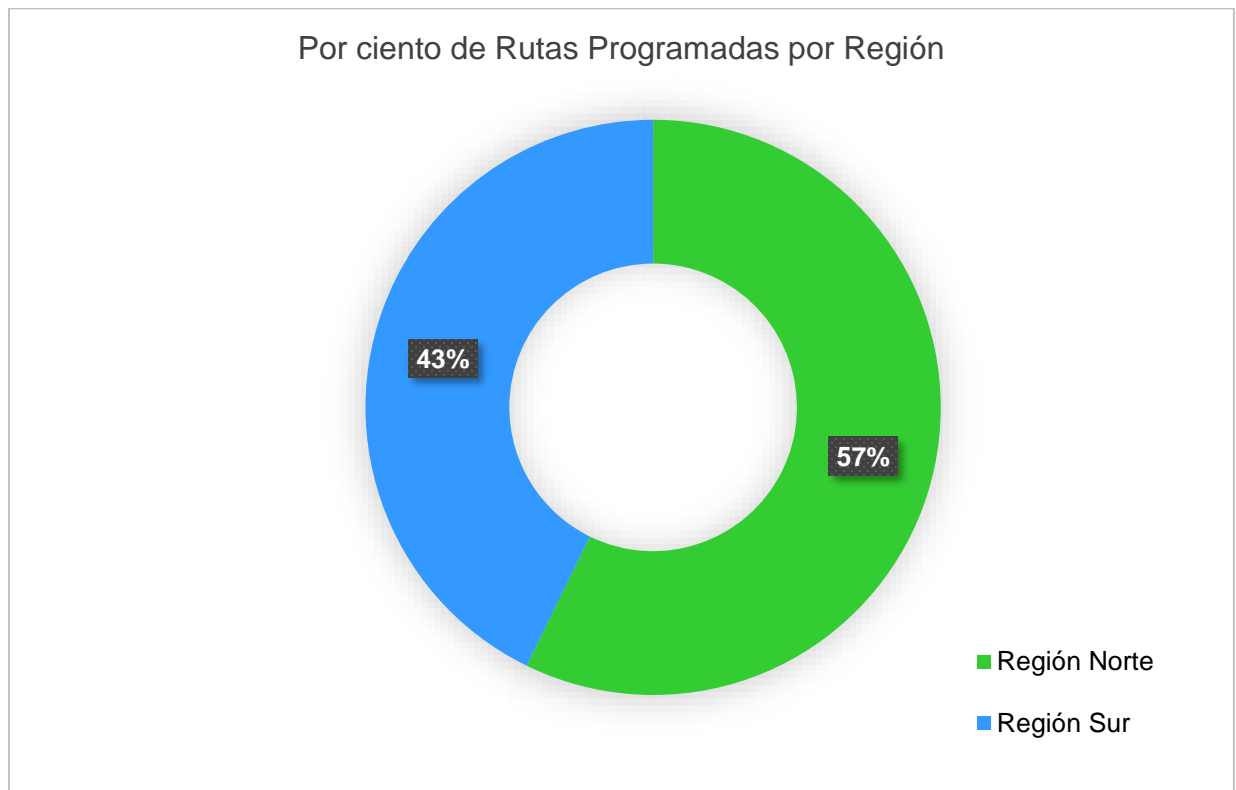




SERVICIOS DE SALUD

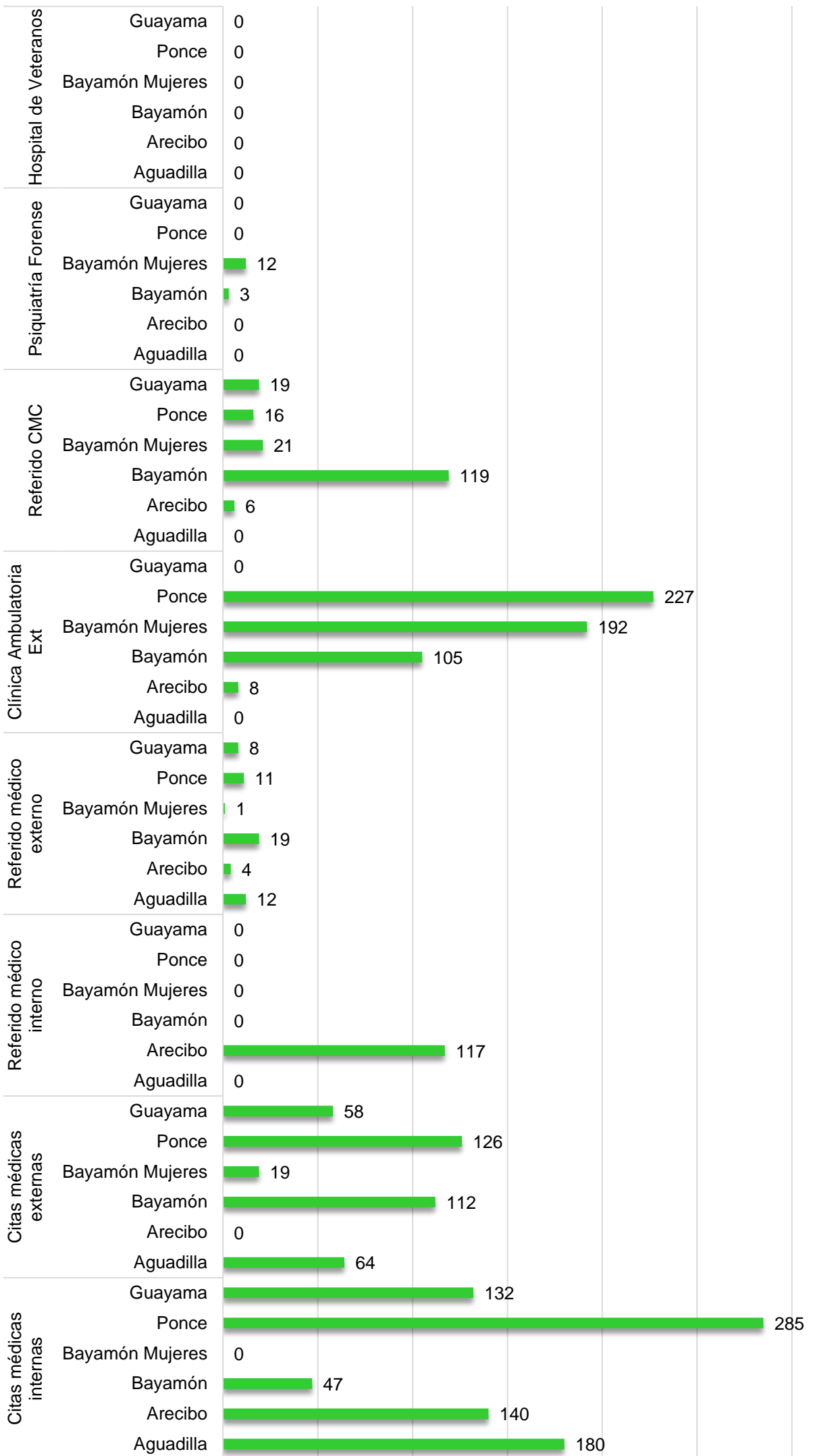
RUTAS PARA SALIDAS A LOS SERVICIOS DE SALUD

Hubo 2,063 rutas programadas para salidas de confinados a recibir los servicios de salud. De estas, 57% (1,181) fueron programadas por la Región Norte y 43% (882) por la Región Sur.

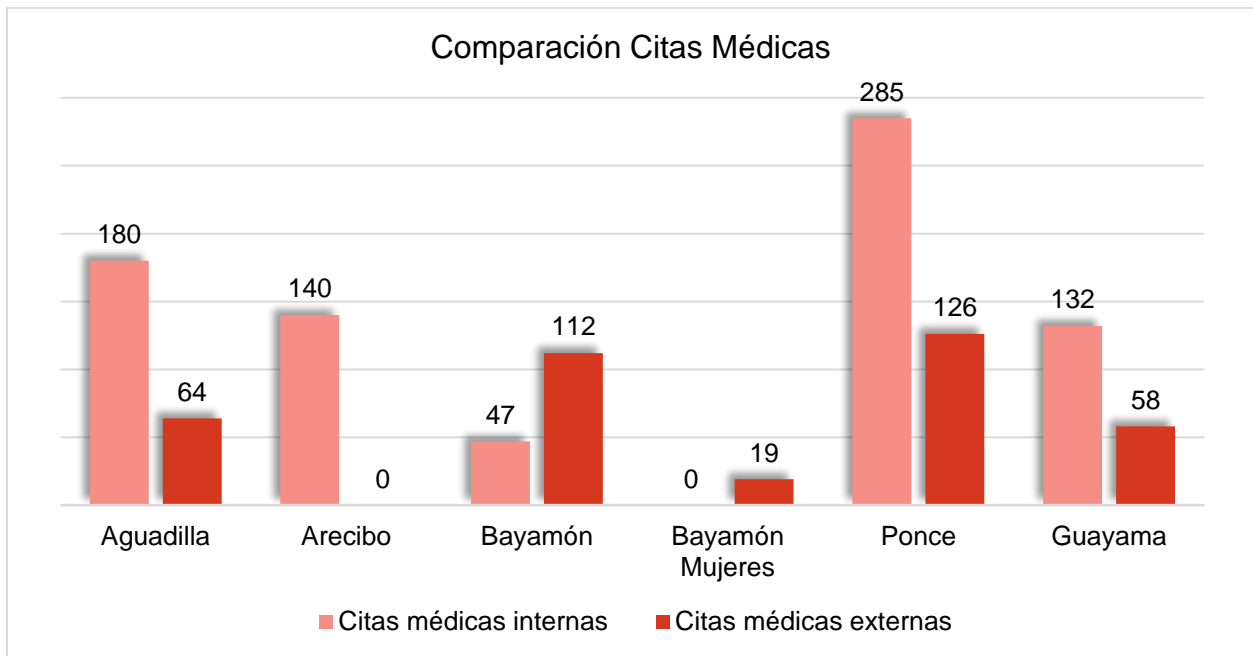


De las rutas programadas, observamos un 32.23% (665) en la unidad de Ponce, un 19.63% (405) en Bayamón, un 13.33% (275) en Arecibo, un 12.41% (256) en Aguadilla, un 11.88% (245) en Bayamón Mujeres, y un 10.52% (217) en Guayama. Las Unidades cumplieron con el 72% (1,488) de las rutas.

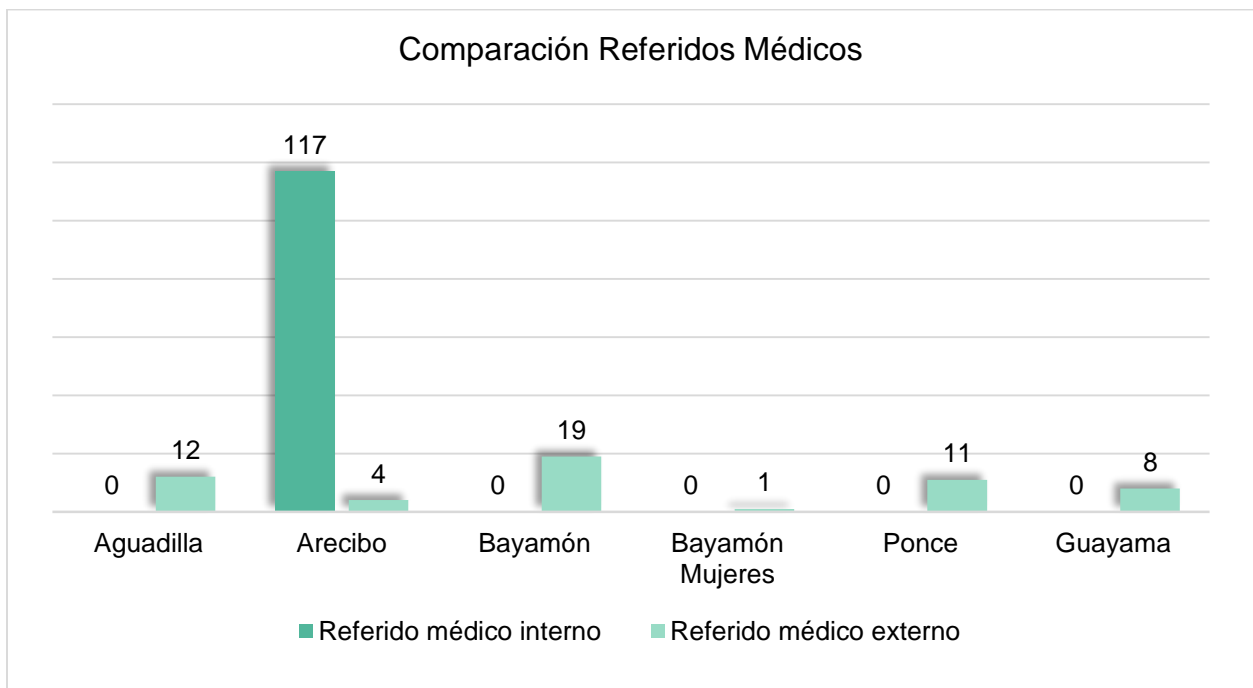
Rutas Programadas a los Servicios de Salud



El 67% (784) de los confinados atendidos tuvo rutas programadas para Citas Médicas internas y otro 33% (379) fue para externas.



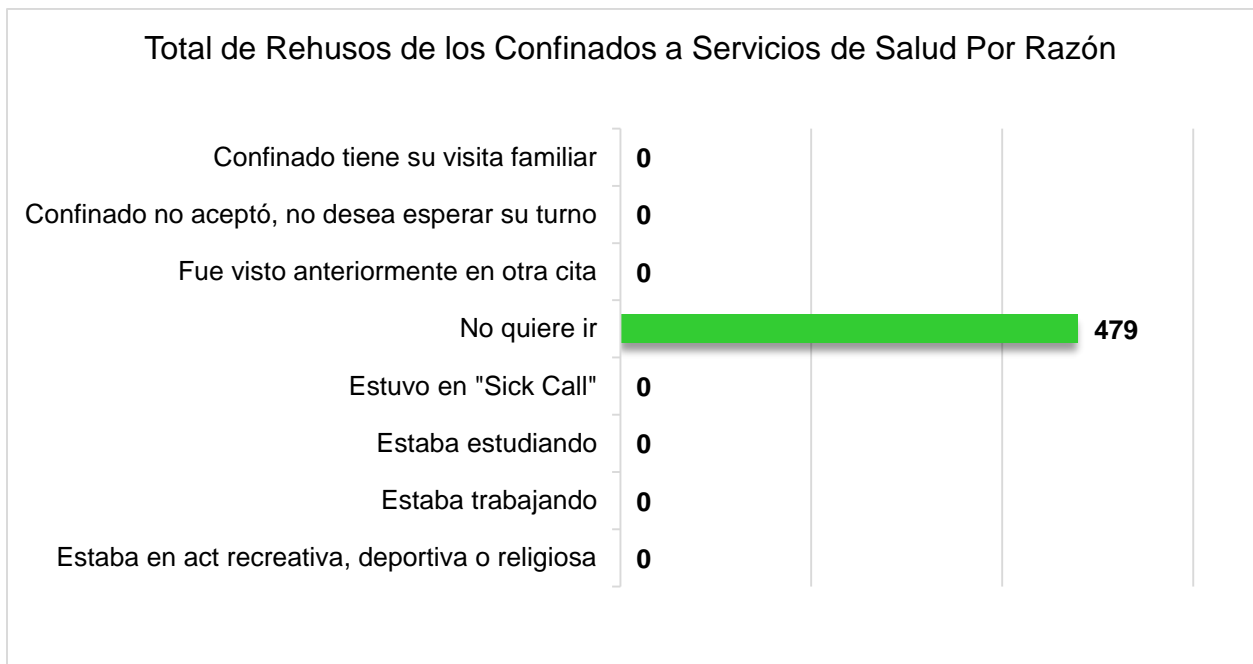
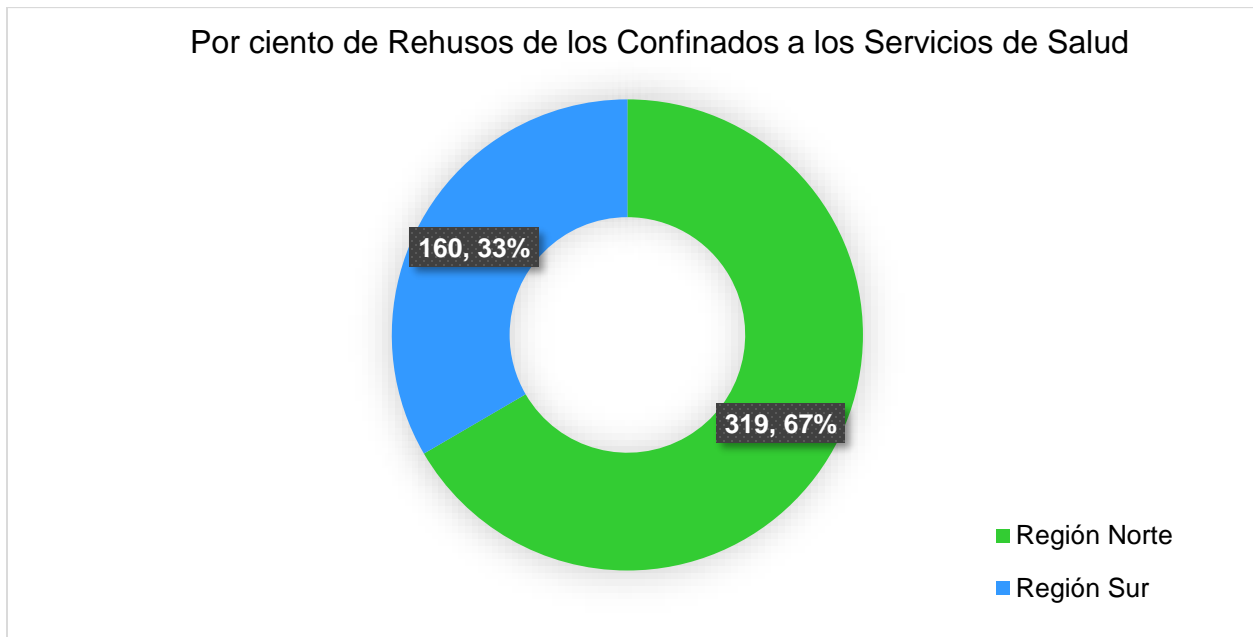
El 68% (117) de los confinados atendidos tuvo rutas programadas por Referidos Médicos internos y el 32% (55) por externos.

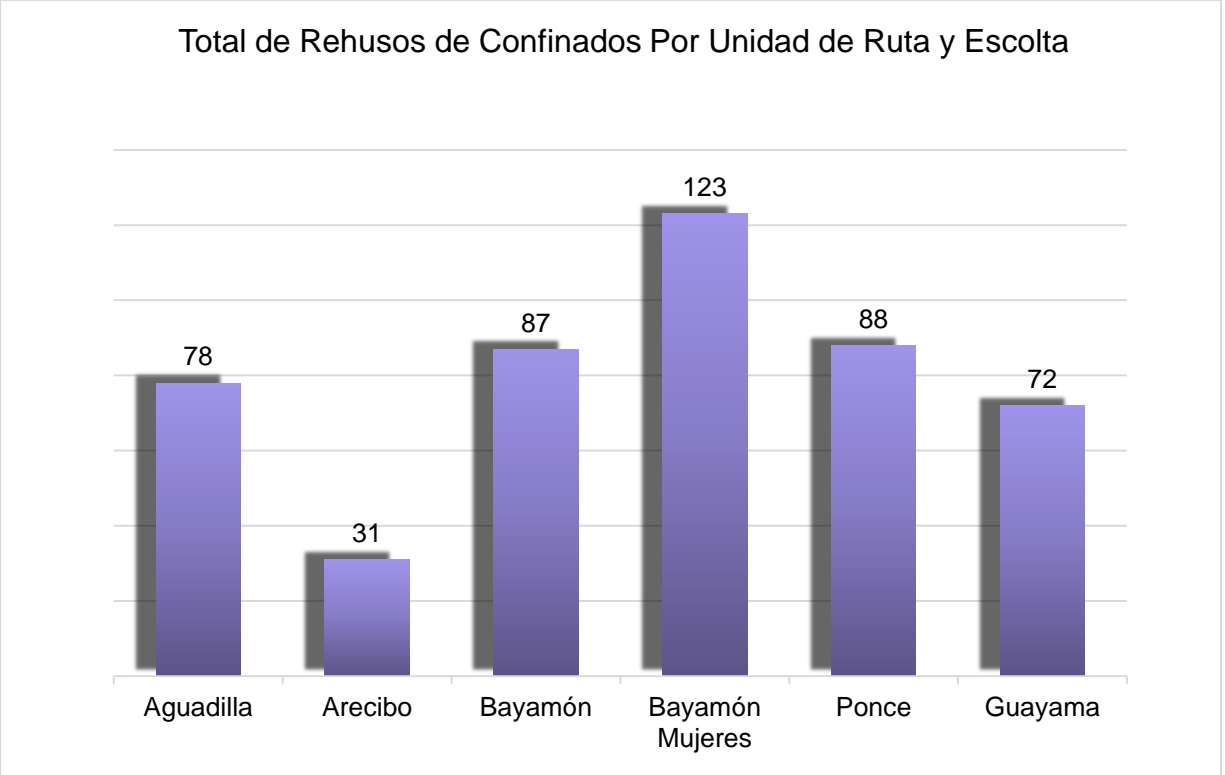


RUTAS NO CUMPLIDAS A LOS SERVICIOS DE SALUD POR RAZÓN

Rehusos de los Confinados

En este mes hubo 479 rehusos de confinados a los servicios de salud por no querer ir a los servicios de salud.





Razones Variadas

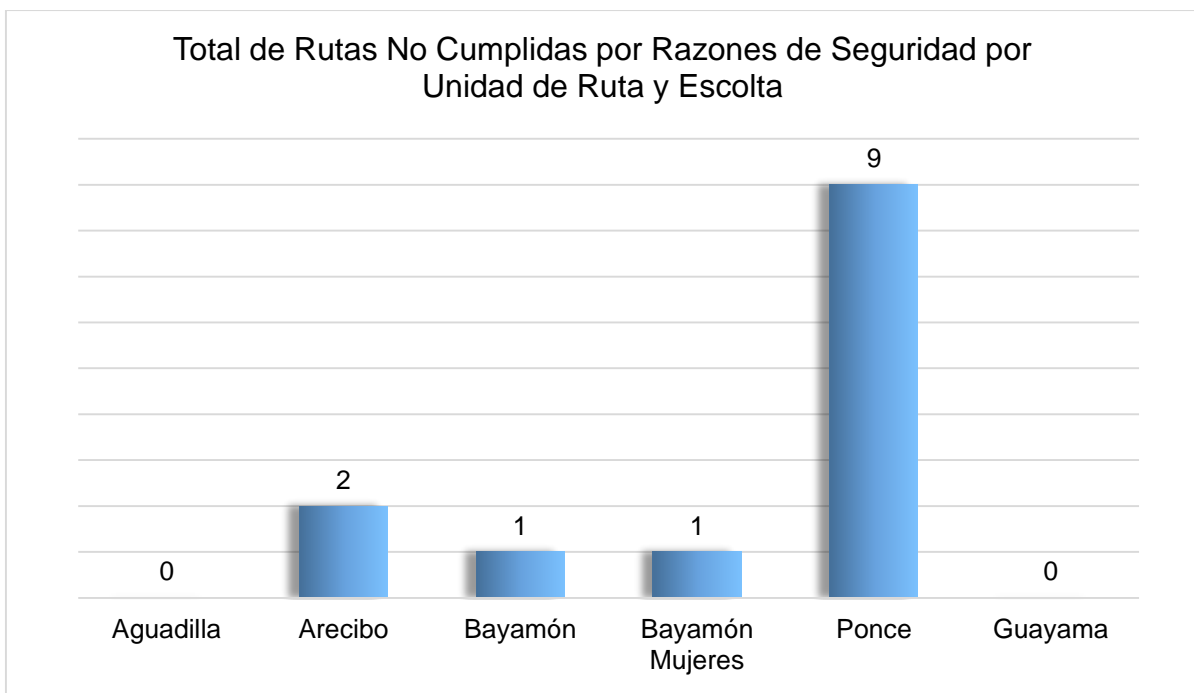
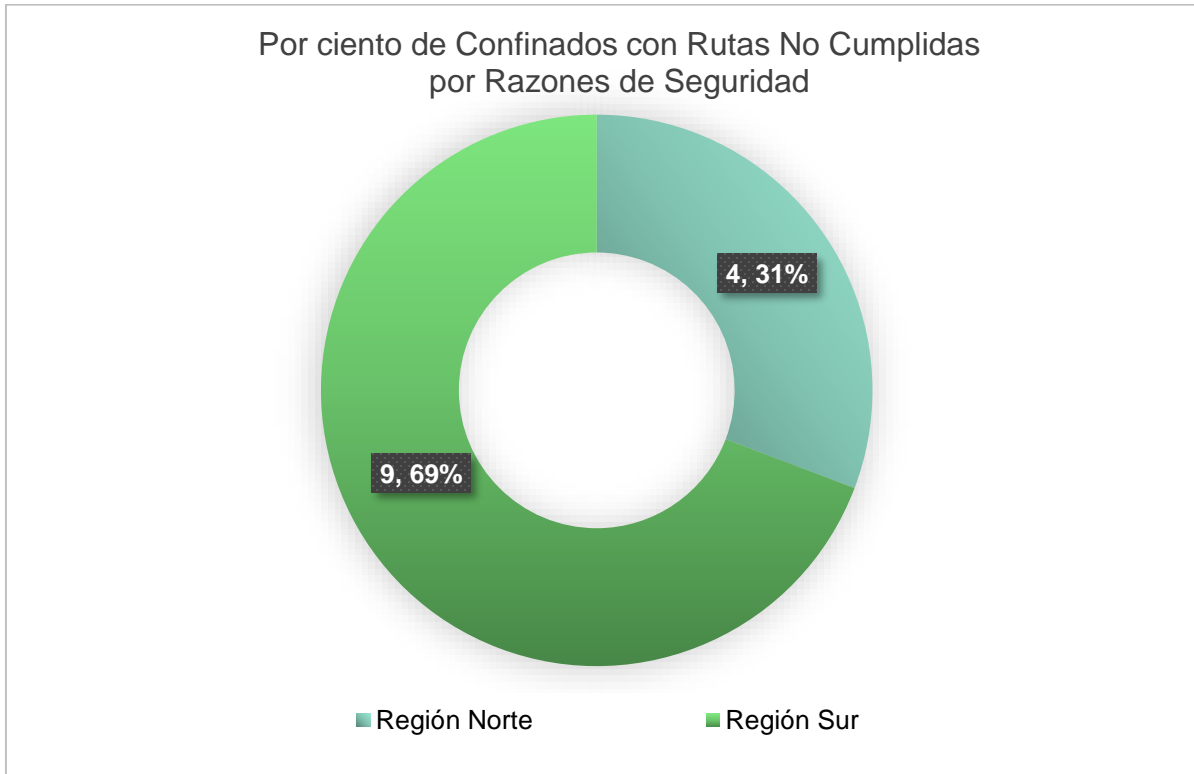
Observamos un total de 83 rutas no cumplidas por razones variadas. De estas, 57 (69%) fueron de la Región Sur y 26 (31%) de la Región Norte.

En relación a las rutas no cumplidas por Unidad, observamos la mayor cantidad en la Unidad de Ruta y Escolta de Ponce con un 64% (53), en Arecibo con un 17% (14), en Bayamón con un 14% (12), y en Guayama con un 5% (4). Las unidades de Bayamón Mujeres y Aguadilla no reportaron rutas no cumplidas por razones variadas.

| <i>Rutas No Cumplidas por Razones Variadas</i> | <i>Aguadilla</i> | <i>Arecibo</i> | <i>Bayamón</i> | <i>Bayamón Mujeres</i> | <i>Ponce</i> | <i>Guayama</i> | <i>Total</i> |
|---|-------------------------|-----------------------|-----------------------|-----------------------------------|---------------------|-----------------------|---------------------|
| Ausentismo del personal médico | | | | | | | |
| Cita cancelada por Salud Correccional | | 4 | 5 | | 13 | | 22 |
| Problemas planta física en las instalaciones médicas | | | | | | | |
| Confinado hospitalizado o en área médica | | | | | 8 | | 8 |
| Reuniones o adiestramientos de Salud Correccional | | | | | | | |
| Cita añadida el mismo día de la ruta | | | | | 24 | | 24 |
| Documentación médica no disponible | | | | | 2 | | 2 |
| Confinado no recibió notificación de la cita | | 10 | 2 | | | | 12 |
| Confinado tiene excusa médica | | | | | | | |
| Confinado no aceptó por dilación del servicio | | | | | | | |
| Confinado tiene otra cita | | | | | | | |
| Cita cancelada por la entidad | | | 5 | | | | 5 |
| Confinado egresó del sistema | | | | | 1 | | 1 |
| Confinado fue trasladado a otra institución | | | | | 4 | 3 | 7 |
| Confinado no tiene uniforme | | | | | | | |
| Confinado estaba en el tribunal | | | | | 1 | 1 | 2 |
| Confinado estaba en la Junta de Libertad Bajo Palabra | | | | | | | |
| Confinado llegó tarde a la cita/destino | | | | | | | |
| Total | 0 | 14 | 12 | 0 | 53 | 4 | 83 |

Razones de Seguridad

Las unidades reportaron 13 rutas no cumplidas por razones de seguridad, 9 fueron en la Región Sur y 4 en la Región Norte.



| <i>Rutas No Cumplidas por Razones de Seguridad</i> | <i>Aguadilla</i> | <i>Arecibo</i> | <i>Bayamón</i> | <i>Bayamón Mujeres</i> | <i>Ponce</i> | <i>Guayama</i> | <i>Total</i> |
|--|------------------|----------------|----------------|------------------------|--------------|----------------|--------------|
| Accidente o tráfico pesado | | | | | | | |
| Problemas de conducta | | | | | | | |
| No permitió ser registrado | | | | | | | |
| No quiso las restricciones mecánicas | | | | | | | |
| Presenta conflicto con otros confinados | | | | | | | |
| Escolta adicional no disponible | | | | | 1 | | 1 |
| Falta de Oficiales para la transportación | | 2 | 1 | 1 | | | 4 |
| Falta de guagua para la transportación | | | | | 8 | | 8 |
| Falta de vehículo para transportar | | | | | | | |
| Se detectó contrabando | | | | | | | |
| Situaciones atmosféricas o climatológicas | | | | | | | |
| Vehículo Dañado | | | | | | | |
| Total | 0 | 2 | 1 | 1 | 9 | 0 | 13 |



TRIBUNALES

RUTAS PARA SALIDAS A TRIBUNALES

La Unidad tuvo 2,809 rutas programadas para salidas a tribunales. De esas, cumplieron con 2,795 (99.50%) y con 14 (0.50%) no. La siguiente gráfica muestra los datos de las rutas programadas por región.



Las 14 rutas no cumplidas fueron por razones variadas. No hubo reportes de rutas no cumplidas por seguridad.



| UNIDAD DE RUTA Y ESCOLTA | | | | | | | |
|---|------------------|----------------|----------------|----------------------------|--------------|----------------|--------------|
| Rutas Programadas a los Tribunales | Aguadilla | Arecibo | Bayamón | Bayamón Mujeres | Ponce | Guayama | Total |
| Aguadilla | 34 | 4 | 25 | 26 | 159 | 3 | 251 |
| Aibonito | | 17 | 20 | 4 | 61 | | 102 |
| Arecibo | 5 | 82 | 99 | 11 | 60 | 1 | 258 |
| Bayamón | 2 | 77 | 159 | 30 | 27 | 8 | 303 |
| Caguas | | 87 | 92 | 7 | 66 | 1 | 253 |
| Carolina | | 55 | 80 | 7 | 11 | | 153 |
| Fajardo | | 16 | 32 | 4 | 10 | | 62 |
| Guayama | 1 | 1 | 10 | 13 | 59 | 32 | 116 |
| Humacao | | 58 | 59 | 12 | 27 | | 156 |
| Mayagüez | 9 | 7 | 9 | 14 | 183 | | 222 |
| Ponce | 1 | 3 | 33 | 28 | 244 | 17 | 326 |
| San Juan | | 75 | 168 | 42 | 36 | 2 | 323 |
| Utuado | | 4 | 16 | 4 | 59 | 1 | 84 |
| Tribunal Federal | | | 135 | 1 | | 5 | 141 |
| Otros (Incluye Ingresos) | 1 | 3 | 43 | | 12 | | 59 |
| Total | 53 | 489 | 980 | 203 | 1014 | 70 | 2809 |

RUTAS NO CUMPLIDAS A LOS TRIBUNALES

Rehusos de los confinados

No se reportaron datos en esta categoría porque los confinados no pueden rehusar las citas de los tribunales.

Razones Variadas

La Unidad de Ponce reportó 14 rutas no cumplidas en confinado está hospitalizado o en el área médica. Las demás unidades no reportaron en esta categoría.

Razones de Seguridad

Las unidades no reportaron en esta categoría.



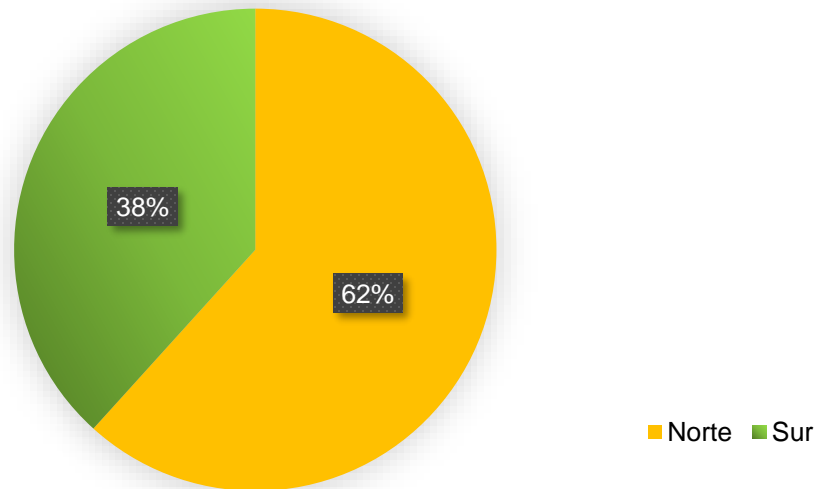
OTROS SERVICIOS

RUTAS PARA SALIDAS A OTROS SERVICIOS

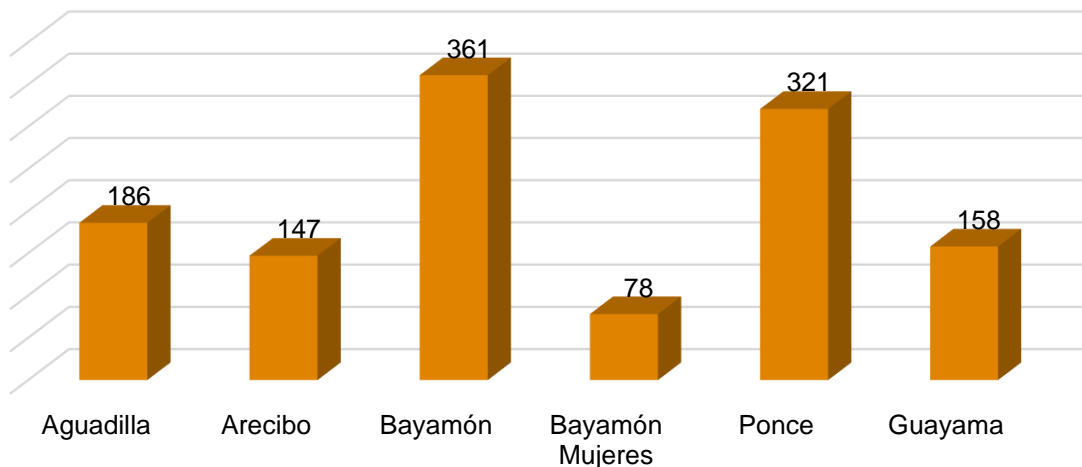
La Unidad tuvo 1,251 rutas programadas para otros servicios, de las cuales cumplió el 98% (1,229). Sin embargo, las unidades reportaron 22 confinados que no cumplieron con las rutas de esta categoría. Las salidas para recibir otros servicios incluyen: A.M.S.S.C.A., Actividades recreativas, religiosas o académicas, A.C.C.A., Brigadas de Mantenimiento; Brigadas de Ornato, C.F.S.E., Excarcelaciones para investigaciones y salidas a la Junta de Libertad Bajo Palabra.

La Región Norte programó 772 rutas y la Región Sur 479.

Por ciento de Rutas Programadas a Otros Servicios



Rutas Programadas por Unidad de Ruta y Escolta



| Rutas Programadas | Aguadilla | Arecibo | Bayamón | Bayamón Mujeres | Ponce | Guayama | Total |
|---|------------------|----------------|----------------|----------------------------|--------------|----------------|--------------|
| AMSSCA | | 38 | 11 | 11 | 21 | | 81 |
| Act recreativas, religión. o académicas | 68 | 2 | 60 | 39 | 63 | 29 | 261 |
| ACCA | | | | | | | |
| Brigadas Mantenimiento | 11 | | | | | | 11 |
| Brigadas Ornato | | | | | | | |
| CFSE | 67 | 9 | 26 | 5 | 34 | 17 | 158 |
| Excarcelaciones para investigaciones | | 1 | 6 | 2 | 1 | | 10 |
| JLBP | | 2 | 14 | 3 | 1 | | 20 |
| Movimientos a Extradiciones | 1 | | | | | | 1 |
| Asuntos Veteranos | | | | | | | |
| Seguro Social | | | | | | | |
| Operativos (Policía, FBI, etc.) | | | | | | | |
| Registro Demo | | | 1 | | | | 1 |
| Traslado en el mismo complejo | | 2 | 23 | | 70 | 8 | 103 |
| Traslado fuera del complejo | 21 | 82 | 217 | 13 | 124 | 90 | 547 |
| Ventas (artesanía, productos, etc.) | 15 | 0 | 0 | 0 | 0 | 10 | 25 |
| Visita Especial (funeraria, hospital, etc.) | 3 | 1 | 3 | 3 | 7 | 4 | 21 |
| Otros | 0 | 10 | 0 | 2 | 0 | 0 | 12 |
| Total | 186 | 147 | 361 | 78 | 321 | 158 | 1251 |

RUTAS NO CUMPLIDAS A OTROS SERVICIOS

Rehusos de los confinados

En esta categoría, la Región Norte (Aguadilla) reportó 20 rutas no cumplidas por los confinados no querer ir a estos servicios. La Región Sur no reportó en esta categoría.

Razones Variadas

La Unidad de Aguadilla tuvo 2 rutas no cumplidas porque la cita fue añadida el mismo día de la ruta. No hubo otros reportes.

Razones de Seguridad

Las Unidades no reportaron rutas no cumplidas por razones de seguridad.