

INFORME ESTADISTICO MENSUAL DE TRANSPORTACIÓN DE CONFINADOS MAYO 2021

Nombre del Informe Estadístico:	Informe Estadístico Mensual de Transportación de Confinados
Nombre de la entidad responsable:	Departamento de Corrección y Rehabilitación
Oficina Responsable:	Oficina de Seguridad
Unidad de información:	Unidad de Ruta y Escolta
Clasificación Temática:	Tema: 1.8 Otras estadísticas sociales, demográficas y conexas
Descripción del informe:	El informe recoge la cantidad de confinados transportados mensualmente en las instituciones correccionales por razón de salida.
Objetivos del informe:	<ol style="list-style-type: none">1. Brindar información sobre la cantidad de confinados que se transportan en el sistema correccional del país por razón de salida.2. Evaluar la tendencia movimiento de confinados a través del tiempo.3. Desarrollar política pública sobre la transportación de confinados.
Población de referencia:	Miembros de la población correccional de las instituciones para adultos.
VARIABLES principales:	Número de confinados(as) transportados(as) por razón.
Cobertura:	Región Norte y Región Sur (nivel isla)
Unidad de análisis:	Confinados(as) con salidas realizadas
Fuentes de información:	Registro administrativo de transportación de confinados(as).

Instrumento de recopilación: Formulario de entrada de datos MS Excel para recopilar la información mediante un proceso administrativo.

Periodo de recopilación: Semanal

Periodo de referencia: Mayo 2021

Información presentada en el informe es desglosada por género: Si.

Política de revisión de datos previamente publicados: Este informe constituye un documento oficial del D.C.R. que está sujeto a los cambios y correcciones del proceso de compilación, evaluación y publicación oficial.

Frecuencia de divulgación del informe: Mensual


Solicitud de informe: En persona, correo electrónico, fax.

Obtención de informe: En persona (se proveerá un formato digital), correo electrónico, en portal del Departamento.

Medios de divulgación de informe: En archivo electrónico en PDF (readable) o PDF (scan).

Dirección de portal de Internet: <http://dcr.pr.gov/>

Costo del informe: No.

- ♦ Las letras PDF o el logo de PDF  indican que un documento está en el Formato de Documento Portátil (PDF, por sus siglas en inglés). Para abrir el archivo usted necesita Adobe® Reader, que está disponible **gratis** en el sitio web de Adobe.
- ♦ La distribución electrónica del informe se hace como un servicio público a la comunidad.

3 de junio de 2021

Oficina de Desarrollo Programático

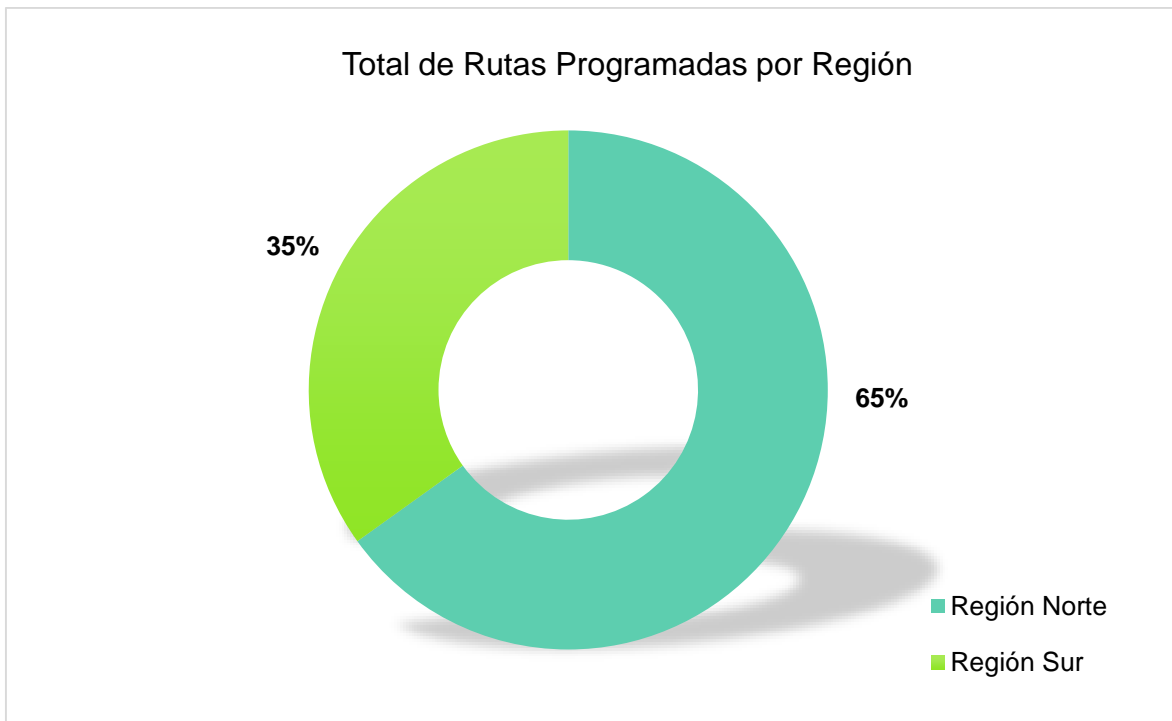
RUTAS PROGRAMADAS

En este informe se reportan los datos de la cantidad de confinados (as) con rutas programadas, la cantidad que cumplieron con las mismas en los servicios de salud, tribunales y otros, tales como: A.S.S.M.C.A., Registro Demográfico, Seguro Social, etc. También recoge la cantidad de confinados que no cumplieron con las rutas programadas por tipo de salida.

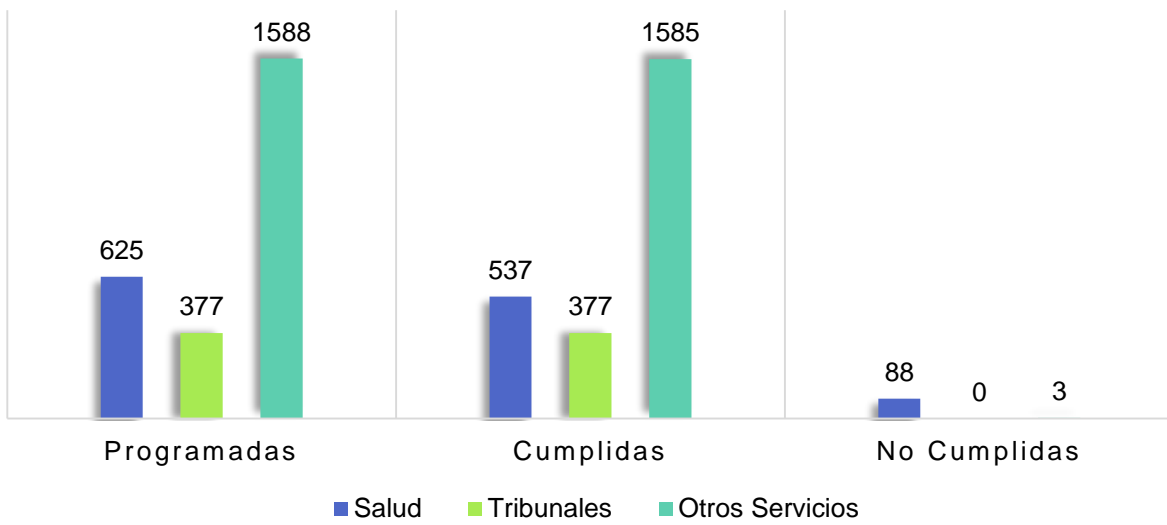
En el mes de mayo de 2021, se programaron un total de 2,590 rutas a nivel isla para los servicios brindados a los confinados. La Unidad de Ruta y Escolta cumplió con el 96% (2,499) de las rutas programadas. De éstas, el 61% (1,588) corresponde a salidas para otros servicios, el 24% (625) para servicios de salud y el 15% (377) para salidas a tribunales.

RESUMEN DE SALIDAS

Del total de rutas programadas, la Región Norte coordinó 1,686 y la Región Sur 904.

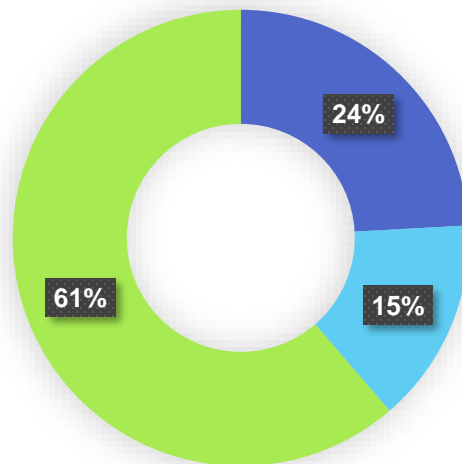


Comparación de Rutas Programadas, Cumplidas y No Cumplidas

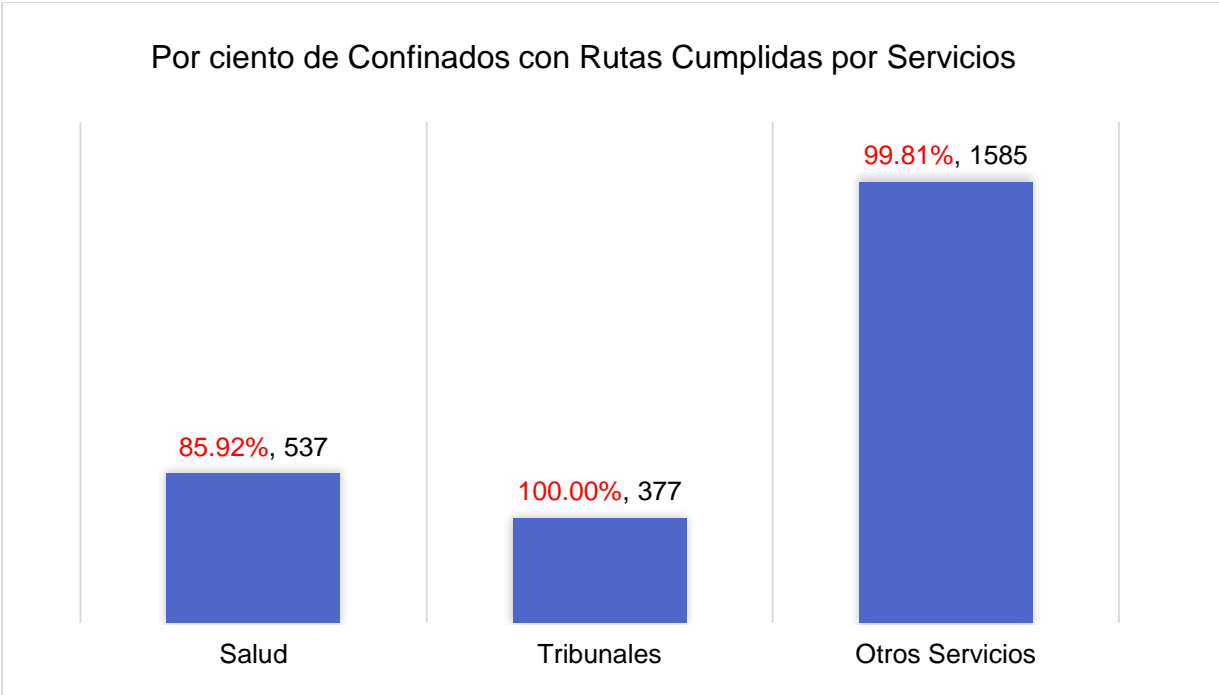


Del total de rutas programadas, el 61% corresponde a salidas para otros servicios, el 24% para salidas a servicios de salud y el 15% para salidas a tribunales.

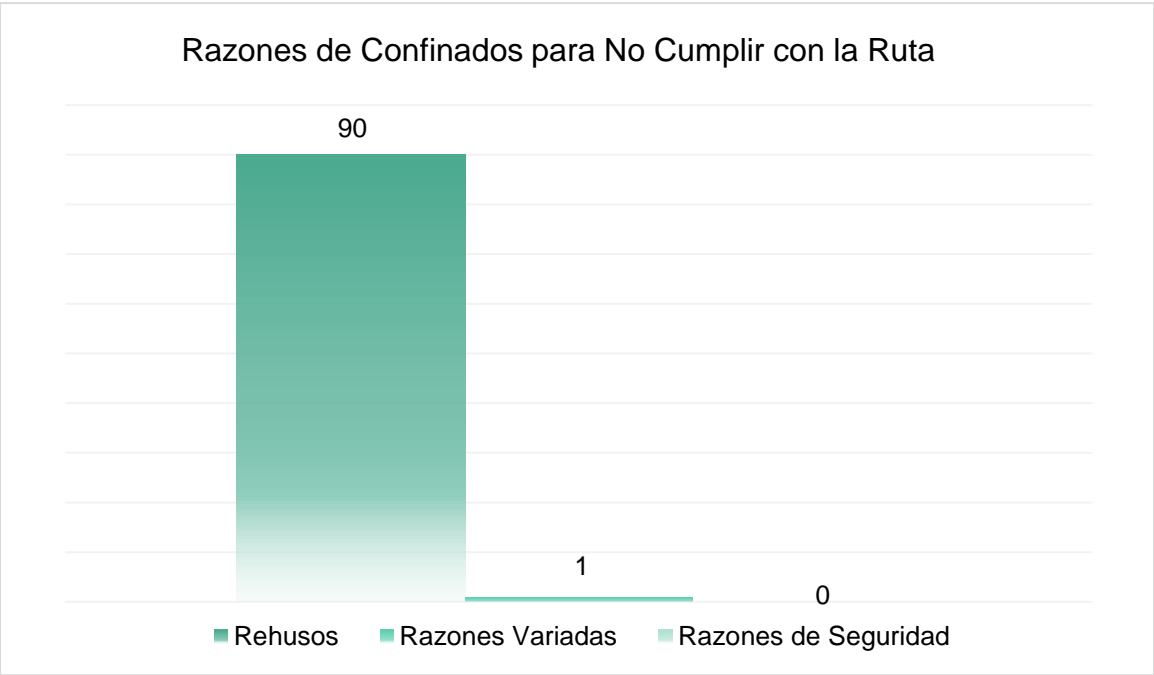
Total de Rutas Programadas



■ Salud ■ Tribunales ■ Otros Servicios



Las rutas no cumplidas equivalen al 4% (91) de las rutas programadas y las razones reportadas para no cumplir con ellas fueron 90 (99%) rehusos de los confinados y 1 (1%) por razones variadas.

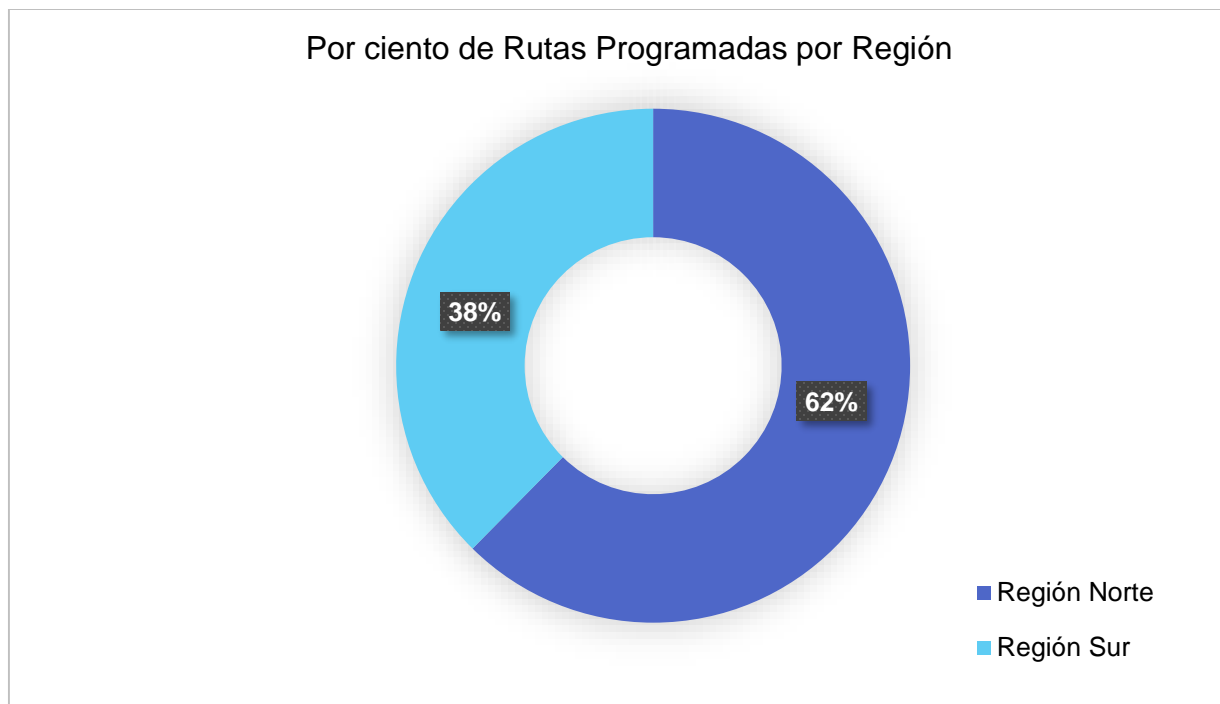




SERVICIOS DE SALUD

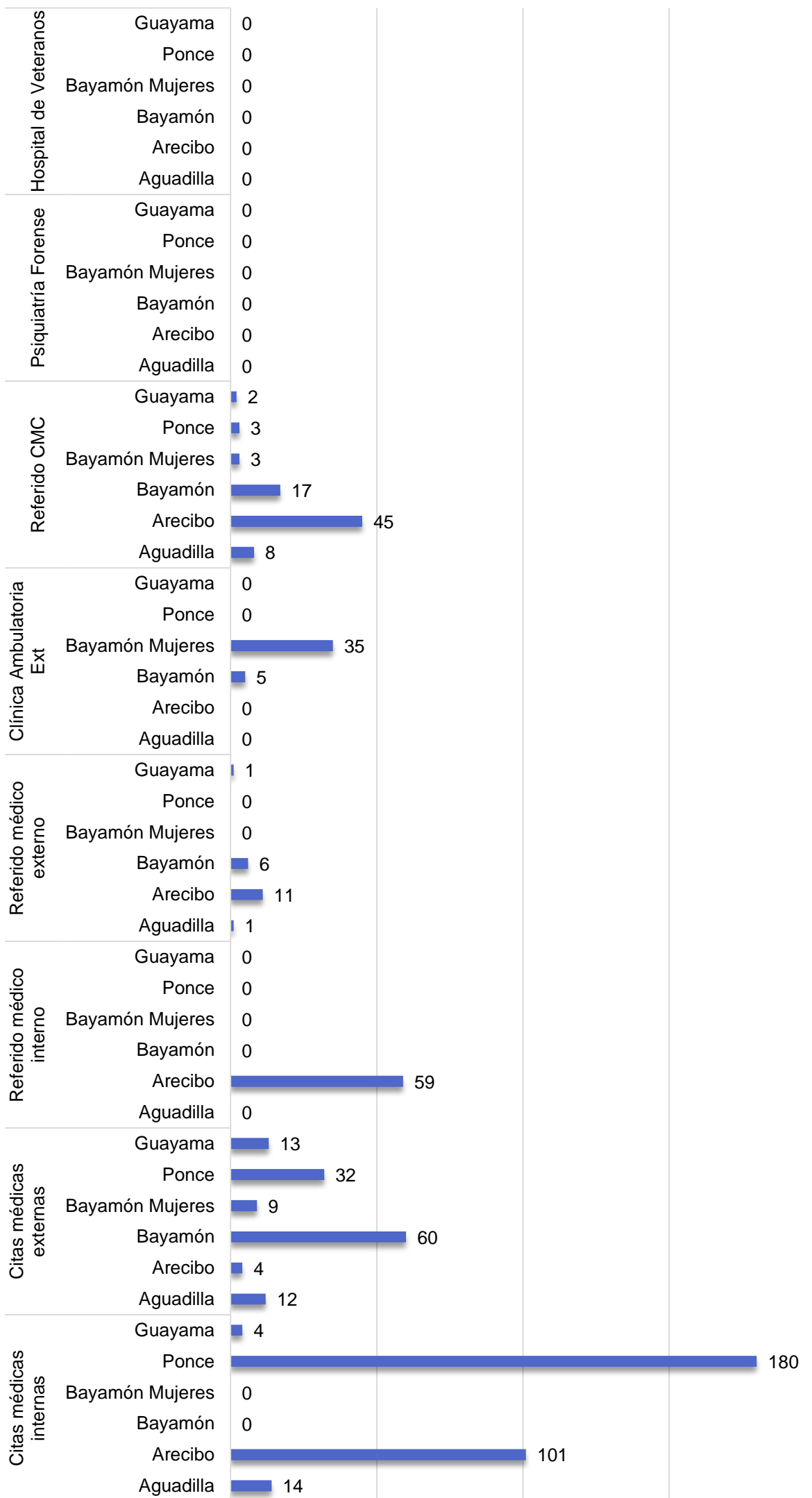
RUTAS PARA SALIDAS A LOS SERVICIOS DE SALUD

Para los servicios de salud, la Unidad programó 625 rutas. De estas, 390 fueron en la Región Norte y 235 de la Región Sur.

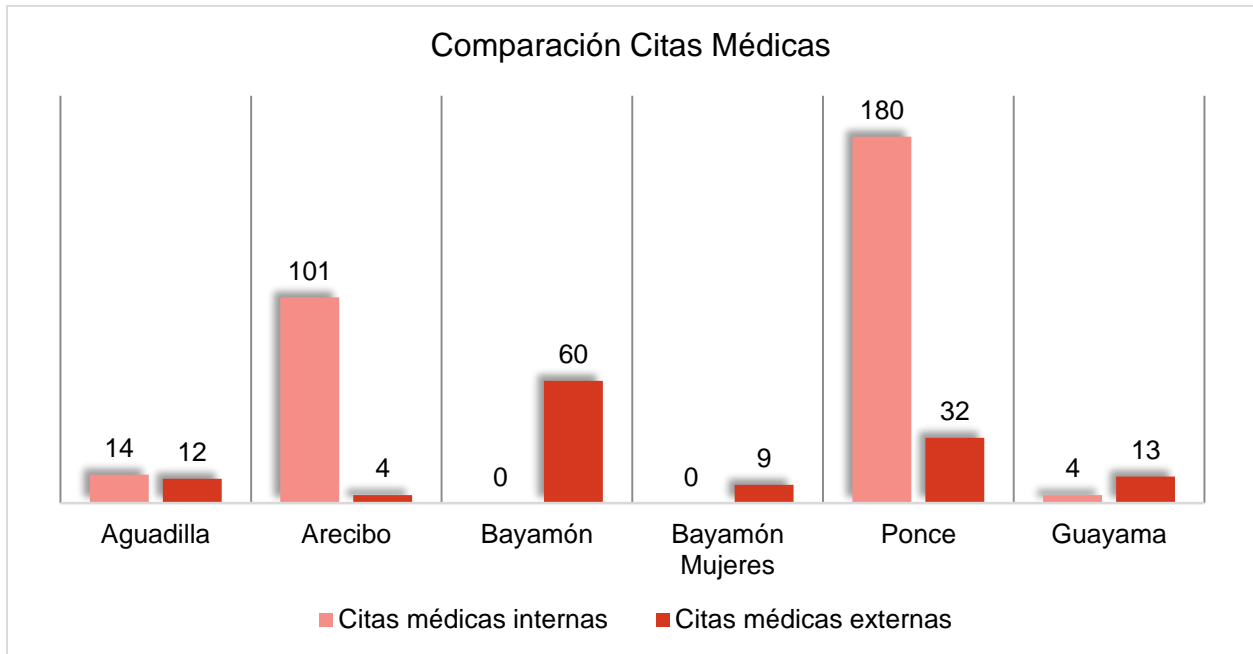


Unidad de Ruta y Escolta	Cantidad de Rutas Programadas	Por ciento de Rutas Programadas
Arecibo	220	35%
Ponce	215	34%
Bayamón	88	14%
Bayamón Mujeres	47	8%
Aguadilla	35	6%
Guayama	20	3%
Total	625	100%

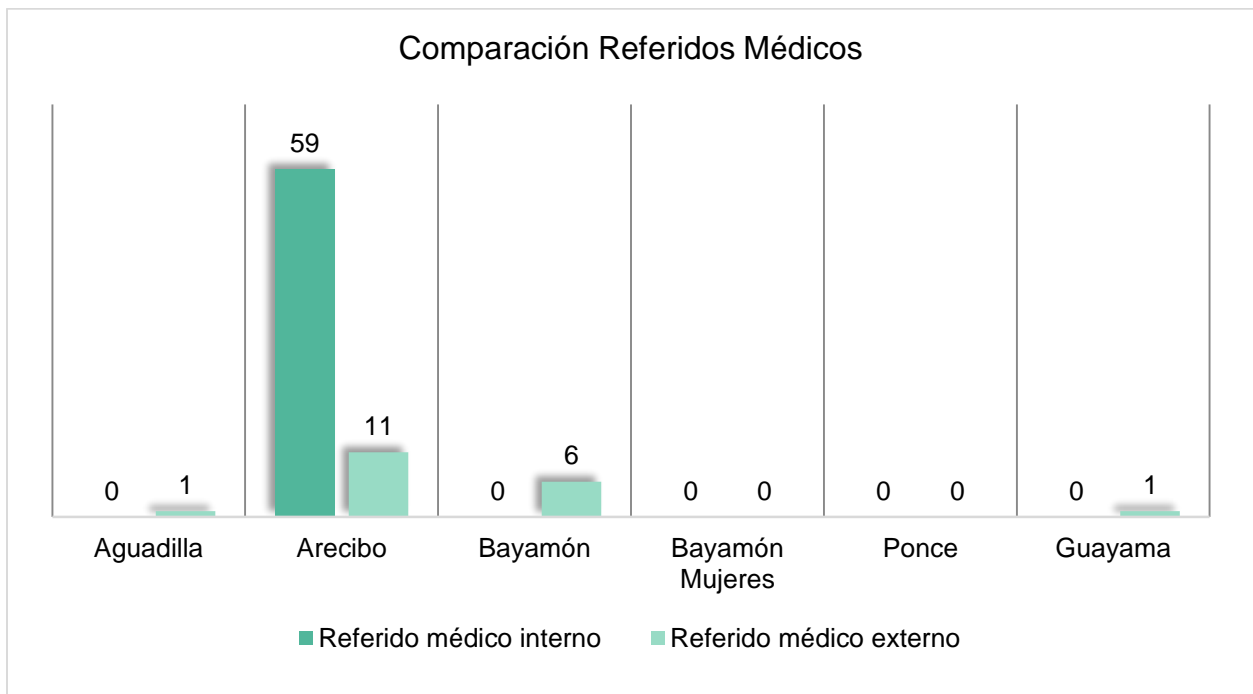
Rutas Programadas a los Servicios de Salud



El 70% (299) de los confinados atendidos tuvo rutas programadas para Citas Médicas internas y otro 30% (130) fue para externas.



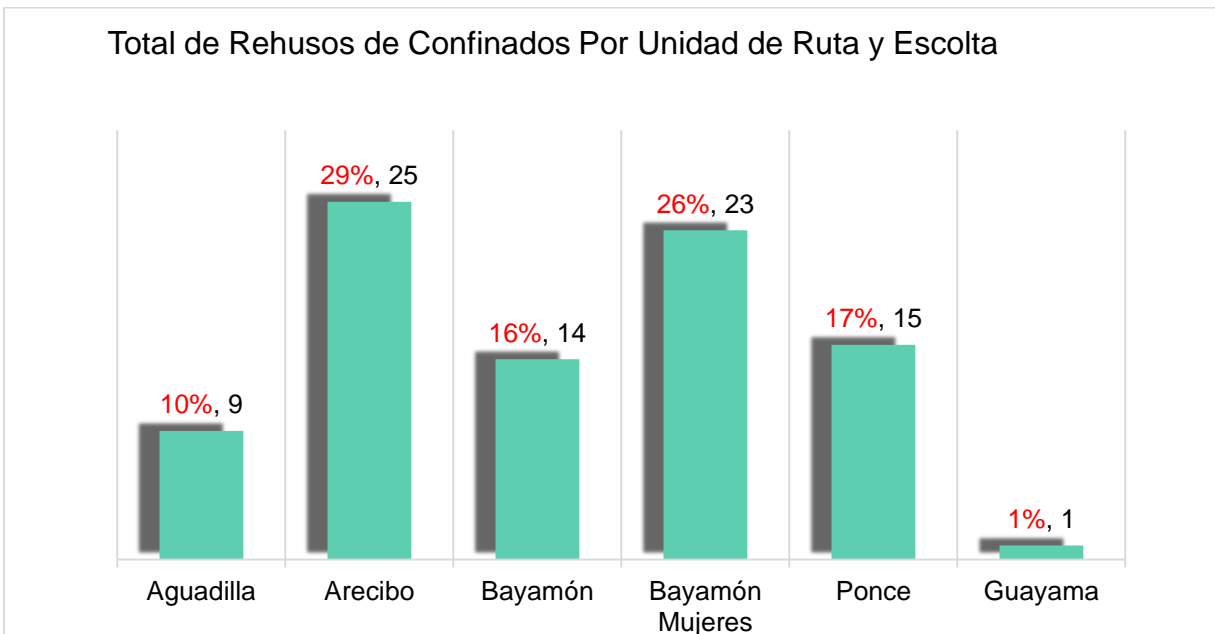
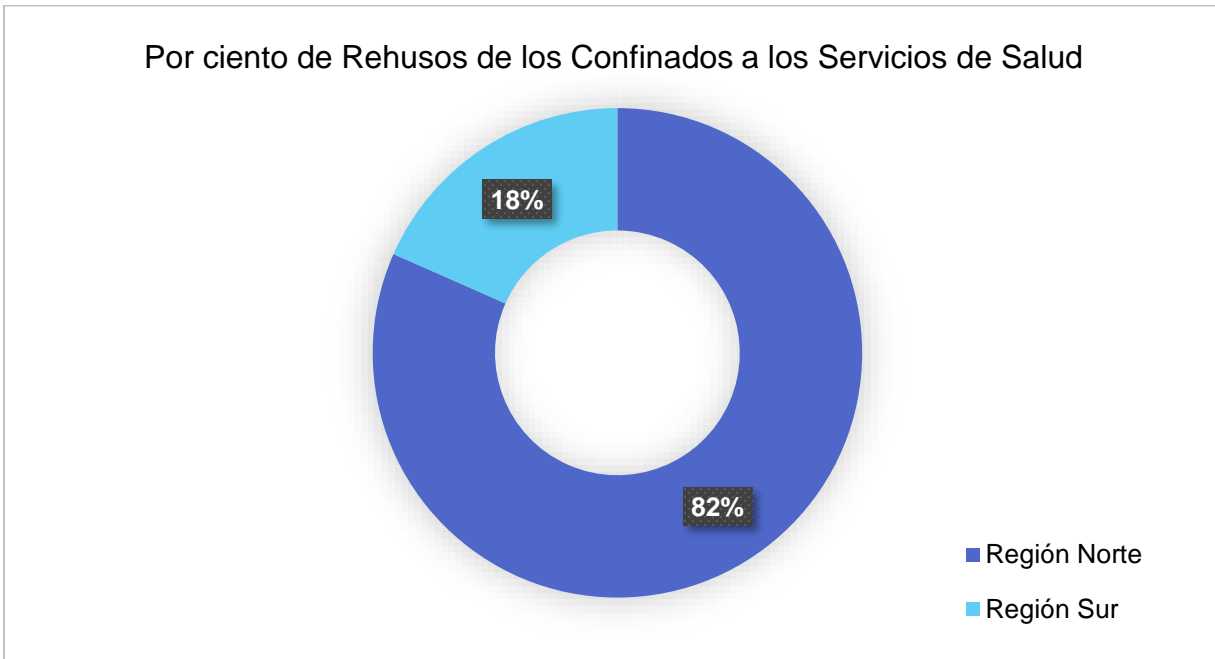
El 76% (59) de los confinados atendidos tuvo rutas programadas por Referidos Médicos internos y el 24% (19) por externos.



RUTAS NO CUMPLIDAS A LOS SERVICIOS DE SALUD POR RAZÓN

Rehusos de los Confinados

Hubo 87 rehusos de los confinados por no querer ir a los servicios de salud. De estos, 71 fueron reportados por la Región Norte y 16 por la Región Sur.



Razones Variadas

En la Región Norte (Bayamón) hubo una ruta no cumplida por razones variadas en confinado estaba hospitalizado o en área médica. No hubo otros reportes.

Razones de Seguridad

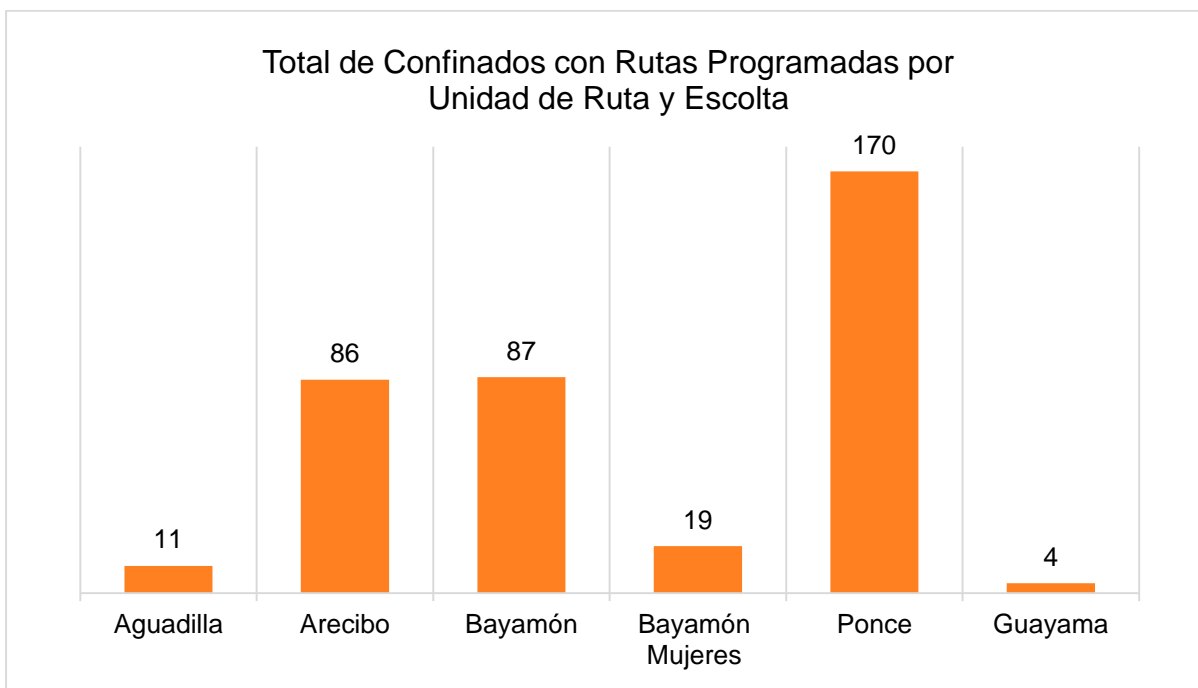
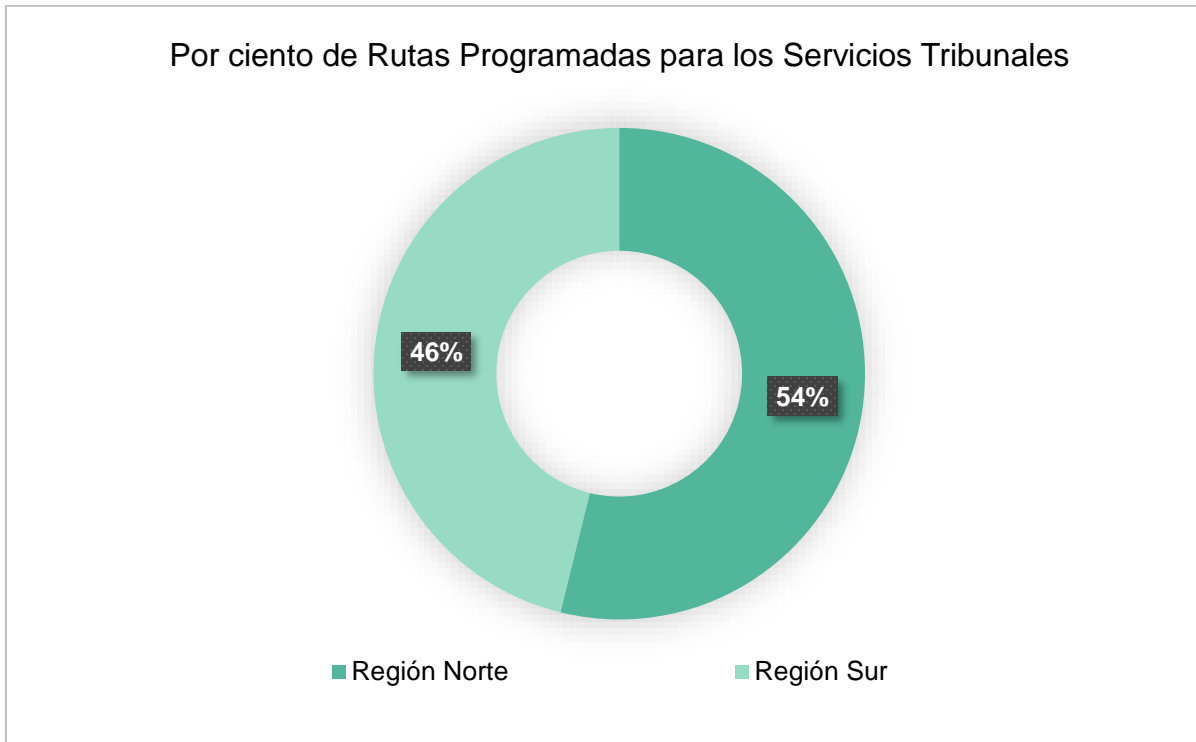
No hubo rutas no cumplidas por razones de seguridad.



TRIBUNALES

RUTAS PARA SERVICIOS DE TRIBUNALES

Observamos un total de 377 rutas programadas para servicios de tribunales. La Región Norte reportó haber programado 203 rutas y la Región Sur 174.



Citas Presenciales a Tribunales

Para este informe hemos clasificado las rutas programadas a servicios de tribunales en dos categorías: rutas para Citas Presenciales a los Tribunales y rutas para Citas de Tribunales por Video Conferencias.

Este mes las rutas para citas presenciales ascendieron a 370. La Región Norte reportó haber organizado 203 (55%) de estas y la Región Sur 167 (45%). A continuación, mostramos el total de confinados con rutas programadas a tribunales por Región Judicial por Unidad de Ruta y Escolta.

UNIDAD DE RUTA Y ESCOLTA							
Región Judicial	Aguadilla	Arecibo	Bayamón	Bayamón Mujeres	Ponce	Guayama	Total
Aguadilla	6	15	8	9	26		64
Aibonito			2		3		5
Arecibo	1	15	7	1	12	1	37
Bayamón		18	12	3	19	1	53
Caguas	2	9	12	2	20		45
Carolina		10	5	2	16		33
Fajardo			3		8		11
Guayama		2	6	1	8	1	18
Humacao					2		2
Mayagüez	1	9	12	1	22	1	46
Ponce		2	3		3		8
San Juan		5	17		21		43
Utua		1					1
Tribunal Federal							0
Otros	1				3		4
Total	11	86	87	19	163	4	370

Citas de Tribunales a Video Conferencias

En esta categoría, la Región Sur reportó un total de 7 confinados para video conferencias con los tribunales. La Región Norte no reportó rutas programadas para video conferencias. La siguiente tabla muestra la información reportada por la Unidad de Ponce y la Unidad de Guayama.

Región Judicial	UNIDAD DE RUTA Y ESCOLTA						Total
	Aguadilla	Arecibo	Bayamón	Bayamón Mujeres	Ponce	Guayama	
Aguadilla							0
Aibonito							0
Arecibo							0
Bayamón							0
Caguas							0
Carolina							0
Fajardo							0
Guayama							0
Humacao							0
Mayagüez							0
Ponce					7		7
San Juan							0
Utado							0
Tribunal Federal							0
Otros							0
Total	0	0	0	0	7	0	7

RUTAS NO CUMPLIDAS A LOS TRIBUNALES POR RAZÓN

Rehusos de los confinados

No se reportaron datos en esta categoría porque los confinados no pueden rehusar las citas de los tribunales.

No hubo reportes de rutas canceladas por:

- **Razones Variadas**
- **Razones de Seguridad**

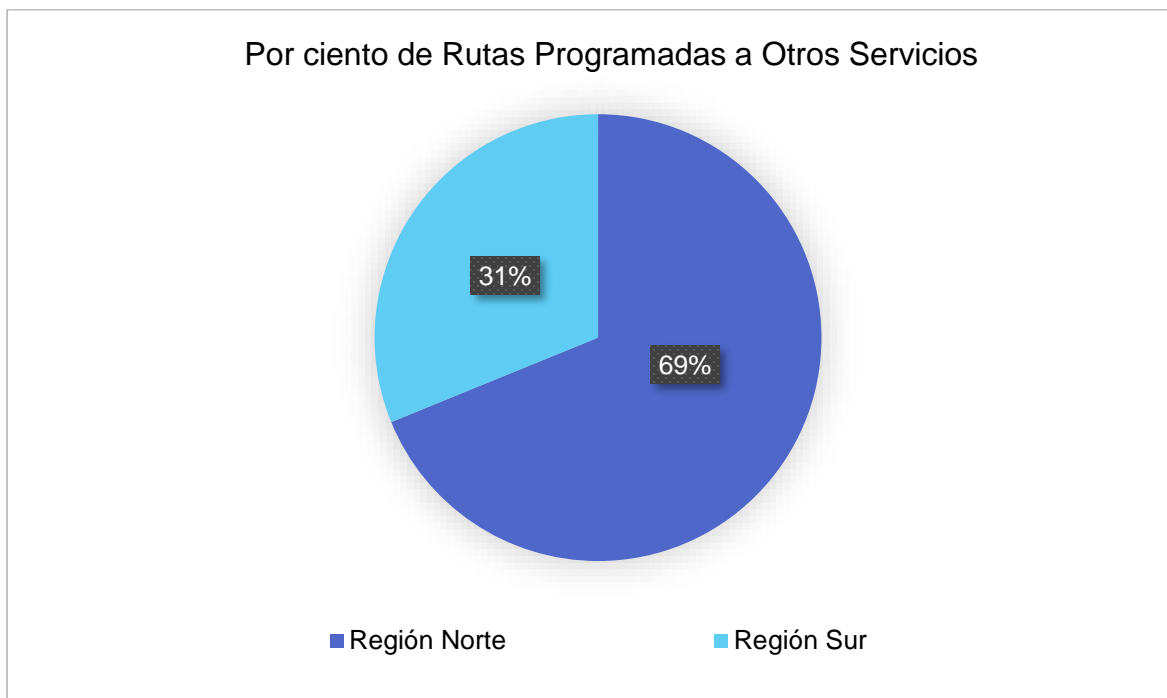


OTROS SERVICIOS

RUTAS PARA SALIDAS A OTROS SERVICIOS

Las salidas para recibir otros servicios incluyen: A.M.S.S.C.A., Actividades recreativas, religiosas o académicas, A.C.C.A., Brigadas de Mantenimiento; Brigadas de Ornato, C.F.S.E., Excarcelaciones para investigaciones y salidas a la Junta de Libertad Bajo Palabra.

Este mes la Unidad tuvo 1,588 rutas programadas para otros servicios. La Región Norte programó 1,093 rutas y la Región Sur 495. Las Unidades informaron cumplir con el 99.81% (1,585) de las rutas.



Otros Servicios	Aguadilla	Arecibo	Bayamón	Bayamón Mujeres	Ponce	Guayama	Total
AMSSCA		5	4	2	11		22
Actividades recreativas, religiosas o académicas	4		6	6			
ACCA							
Brigadas Mantenimiento		16					16
Brigadas Ornato							
CFSE	2	3	4	3	2	3	17
Excarcelaciones para investigaciones							
Junta de Libertad Bajo Palabra							
Movimientos para Extradiciones							
Asuntos Veteranos							
Seguro Social							
Operativos (Policía, FBI, etc.)							
Registro Demo							
Traslado mismo complejo			129	7	21	9	166
Traslado fuera complejo	217	438	243	2	318	61	1279
Ventas (artesanía, producción, etc.)							
Visita Especial (funeraria, hospital, etc.)			1				
Otros	1				70		71
Total	224	462	387	20	422	73	1,588

RUTAS NO CUMPLIDAS A OTROS SERVICIOS

Rehusos

En esta categoría la Región Norte (Bayamón Mujeres) reportó 3 rutas no cumplidas por rehusos de las confinadas a no querer ir a otros servicios en la Corporación del Fondo del Seguro del Estado. No hubo otros reportes.

No hubo reportes de rutas canceladas por:

- **Razones Variadas**
- **Razones de Seguridad**