

## INFORME ESTADISTICO MENSUAL DE TRANSPORTACIÓN DE CONFINADOS MAYO 2020

<b>Nombre del Informe Estadístico:</b>	Informe Estadístico Mensual de Transportación de Confinados
<b>Nombre de la entidad responsable:</b>	Departamento de Corrección y Rehabilitación
<b>Oficina Responsable:</b>	Oficina de Seguridad
<b>Unidad de información:</b>	Unidad de Ruta y Escolta
<b>Clasificación Temática:</b>	Tema: 1.8 Otras estadísticas sociales, demográficas y conexas
<b>Descripción del informe:</b>	El informe recoge la cantidad de confinados transportados mensualmente en las instituciones correccionales por razón de salida.
<b>Objetivos del informe:</b>	<ol style="list-style-type: none"><li>1. Brindar información sobre la cantidad de confinados que se transportan en el sistema correccional del país por razón de salida.</li><li>2. Evaluar la tendencia movimiento de confinados a través del tiempo.</li><li>3. Desarrollar política pública sobre la transportación de confinados.</li></ol>
<b>Población de referencia:</b>	Miembros de la población correccional de las instituciones para adultos.
<b>VARIABLES principales:</b>	Número de confinados(as) transportados(as) por razón.
<b>Cobertura:</b>	Región Norte y Región Sur (nivel isla)
<b>Unidad de análisis:</b>	Confinados(as) con salidas realizadas
<b>Fuentes de información:</b>	Registro administrativo de transportación de confinados(as).

**Instrumento de recopilación:** Formulario de entrada de datos MS Excel para recopilar la información mediante un proceso administrativo.

**Periodo de recopilación:** Semanal

**Periodo de referencia:** Mayo 2020

**Información presentada en el informe es desglosada por género:** Si.

**Política de revisión de datos previamente publicados:** Este informe constituye un documento oficial del D.C.R. que está sujeto a los cambios y correcciones del proceso de compilación, evaluación y publicación oficial.

**Frecuencia de divulgación del informe:** Mensual


**Solicitud de informe:** En persona, correo electrónico, fax.

**Obtención de informe:** En persona (se proveerá un formato digital), correo electrónico, en portal del Departamento.

**Medios de divulgación de informe:** En archivo electrónico en PDF (readable) o PDF (scan).

**Dirección de portal de Internet:** <http://ac.gobierno.pr/correccion/>

**Costo del informe:** No.

- ♦ Las letras PDF o el logo de PDF  indican que un documento está en el Formato de Documento Portátil (PDF, por sus siglas en inglés). Para abrir el archivo usted necesita Adobe® Reader, que está disponible **gratis** en el sitio web de Adobe.
- ♦ La distribución electrónica del informe se hace como un servicio público a la comunidad.

10 de junio de 2020

Oficina de Desarrollo Programático

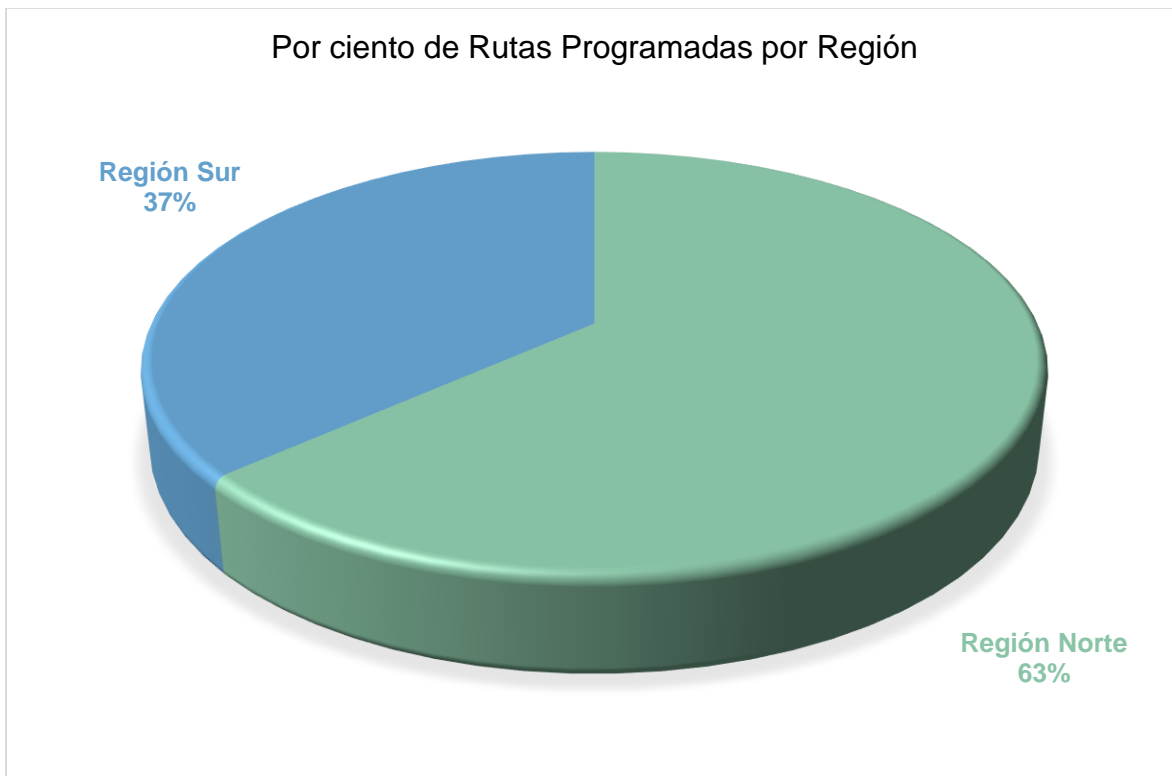
## RUTAS PROGRAMADAS

En este informe se reportan los datos de la cantidad de confinados (as) con rutas programadas, la cantidad que cumplieron con las mismas en los servicios de salud, tribunales y otros, tales como: AMSSCA, Registro Demográfico, Seguro Social, etc. También recoge la cantidad de confinados que no cumplieron con las rutas programadas por tipo de salida.

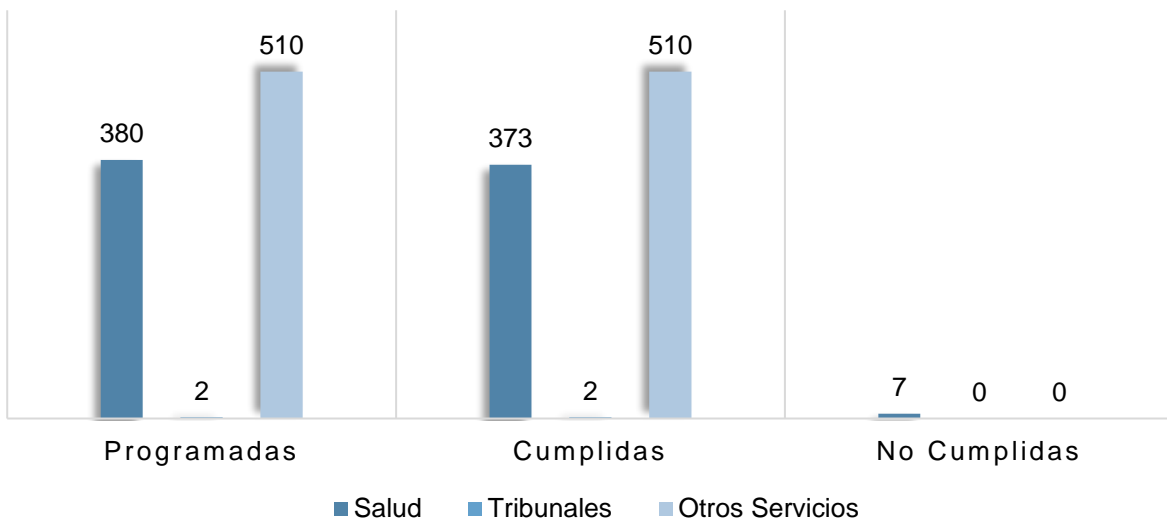
En el mes de mayo de 2020, se programaron un total de 892 rutas a nivel isla para los servicios brindados a los confinados. La Unidad de Ruta y Escolta cumplió con el 99% (885) de las rutas programadas. De éstas, el 57.17% (510) corresponde a salidas para otros servicios, el 42.60% (380) para servicios de salud y el 0.22% (2) para salidas a los tribunales.

## RESUMEN DE SALIDAS

La Región Norte programó 566 rutas y la Región Sur, 326.

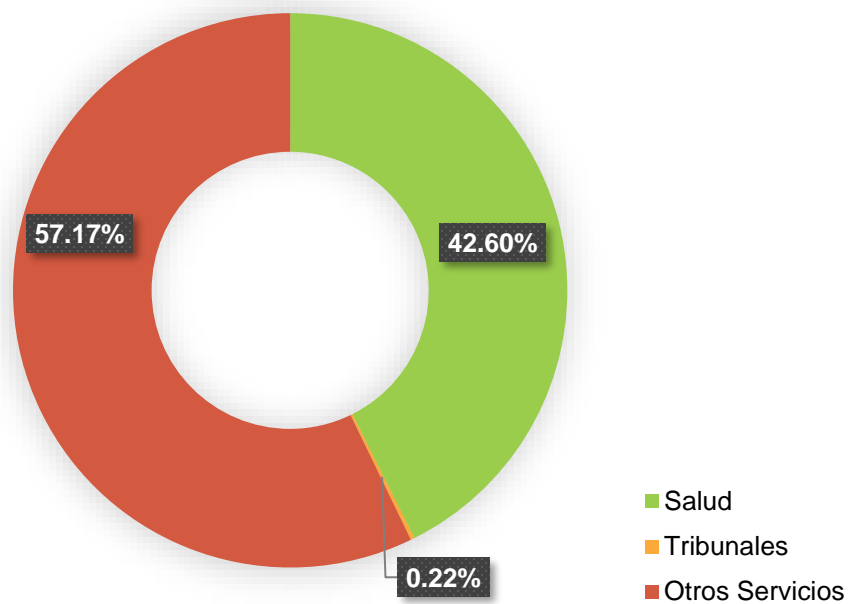


Comparación de Rutas Programadas, Cumplidas y No Cumplidas

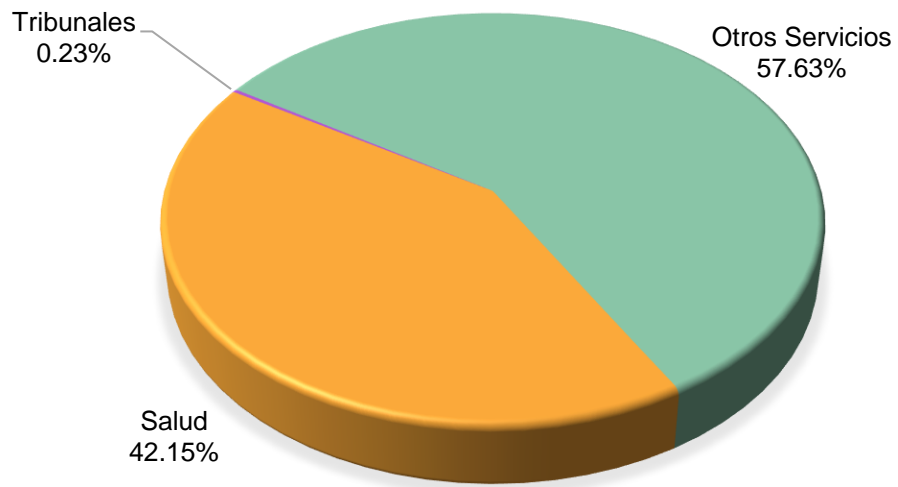


De las 892 rutas programadas, el 57.17% corresponde a salidas para otros servicios, el 42.60% a salidas para servicios de salud y el 0.22% para salidas a tribunales.

Total de Rutas Programadas Por Tipo de Salida




Por ciento de Confinados con Rutas Cumplidas por Servicios

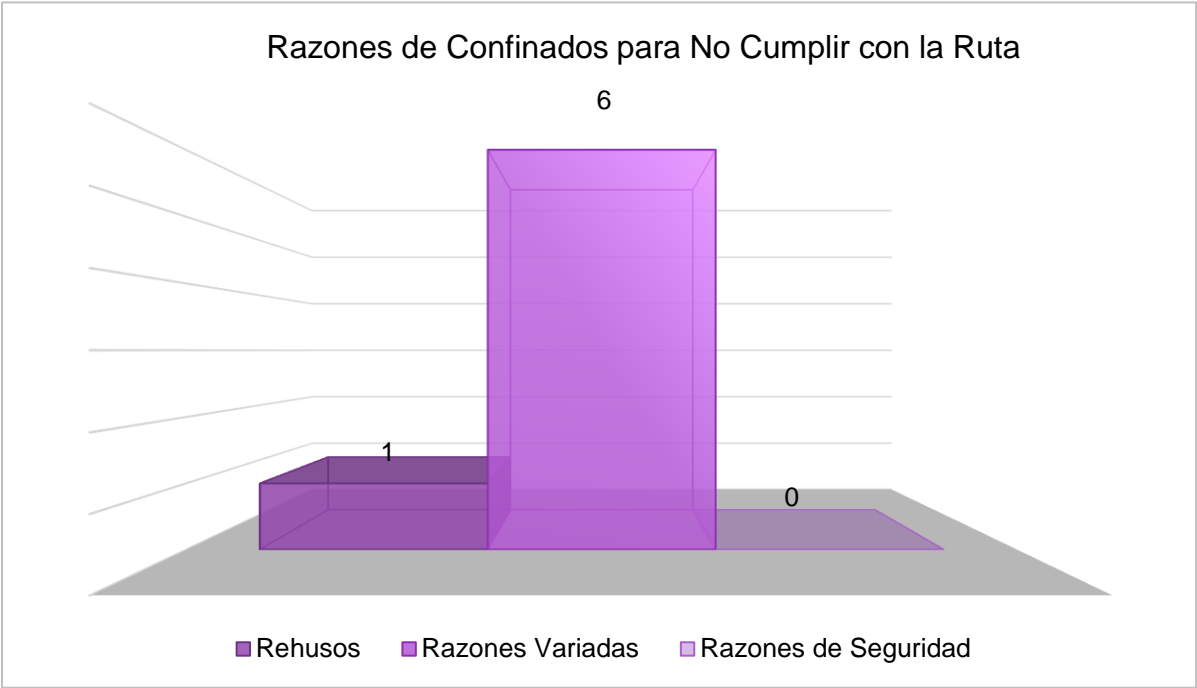


Las rutas no cumplidas a los servicios de salud equivalen al 1% (7) de las rutas programadas.

Por ciento de Confinados con Rutas Cumplidas y No Cumplidas



Las razones reportadas para no cumplir con las 7 rutas fueron un 86% (6) por razones variadas y el 14% (1) por rehusos del confinado a cumplir con la cita.

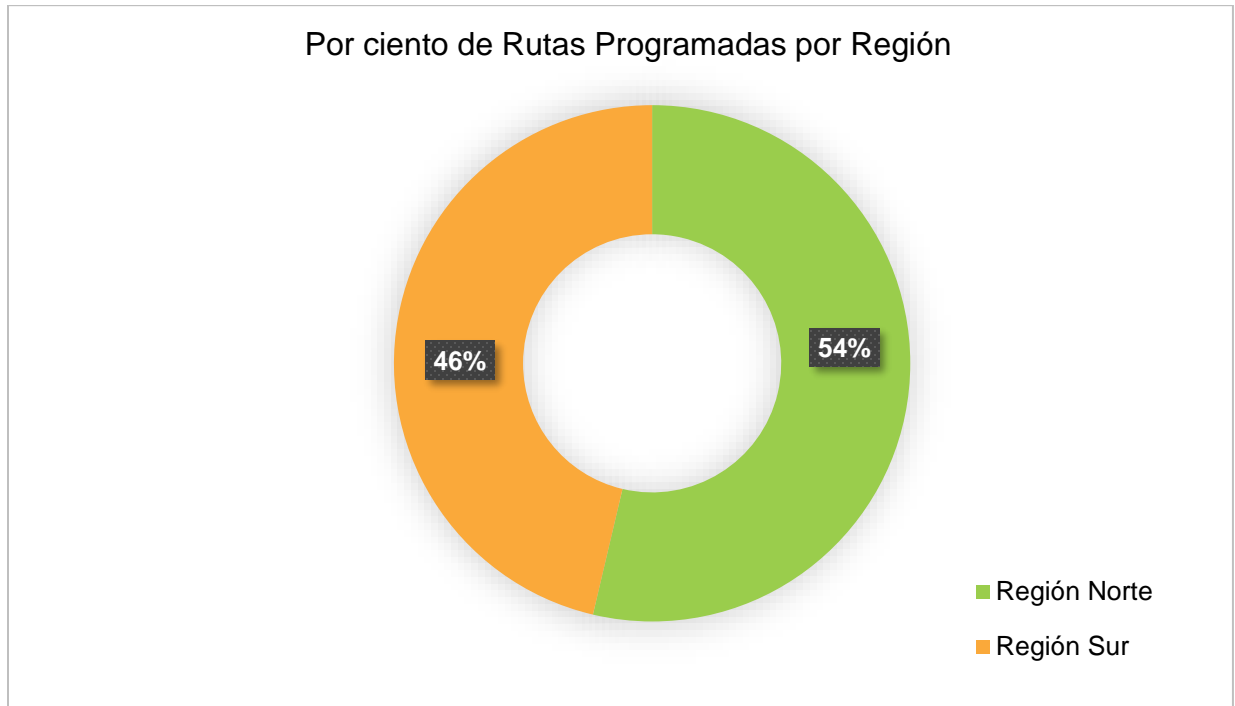




## **SERVICIOS DE SALUD**

## RUTAS PARA SALIDAS A LOS SERVICIOS DE SALUD

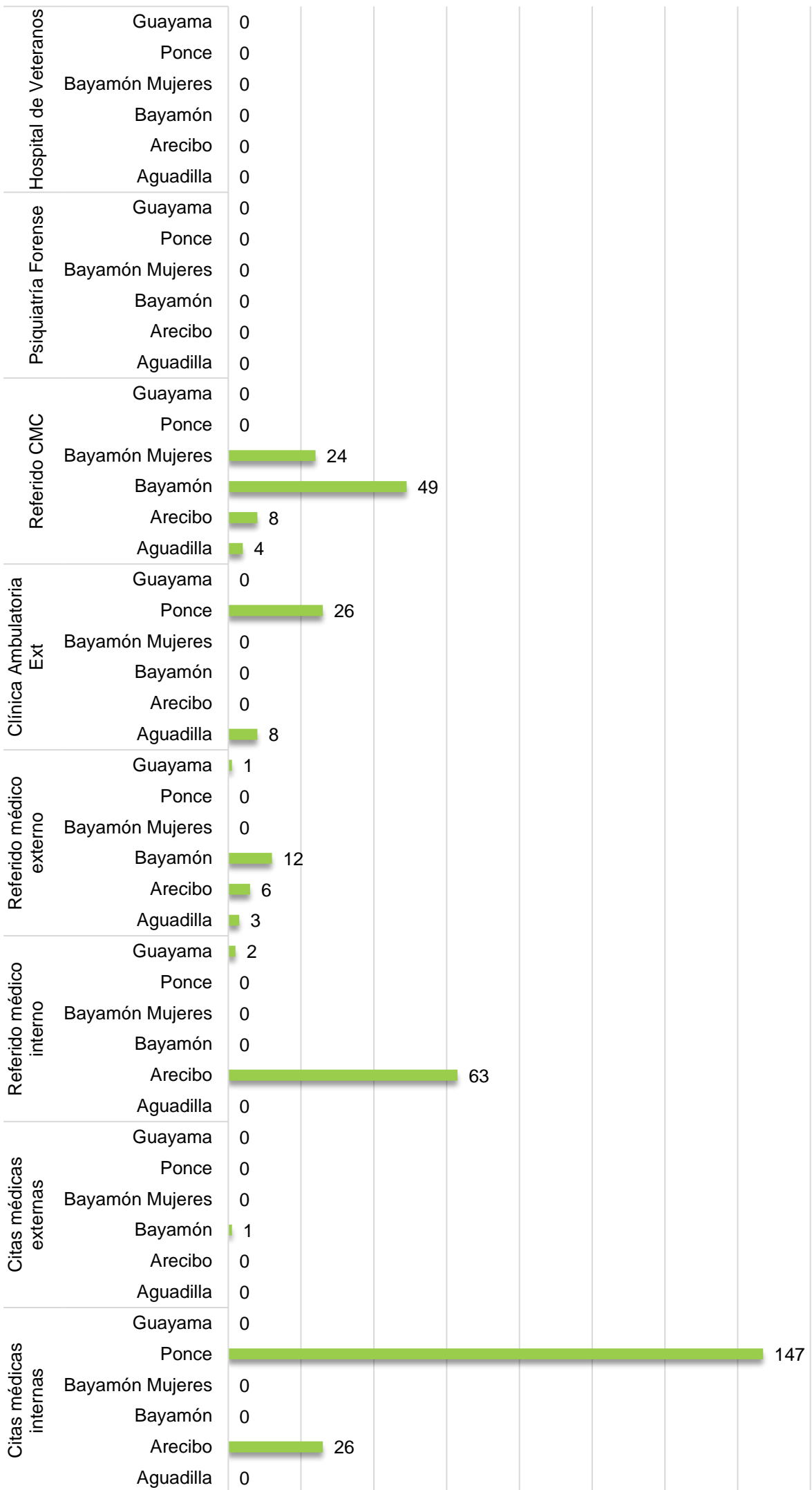
Hubo 380 rutas programadas para salidas de confinados a recibir los servicios de salud. De estas, 204 fueron programadas por la Región Norte y 176 por la Región Sur.



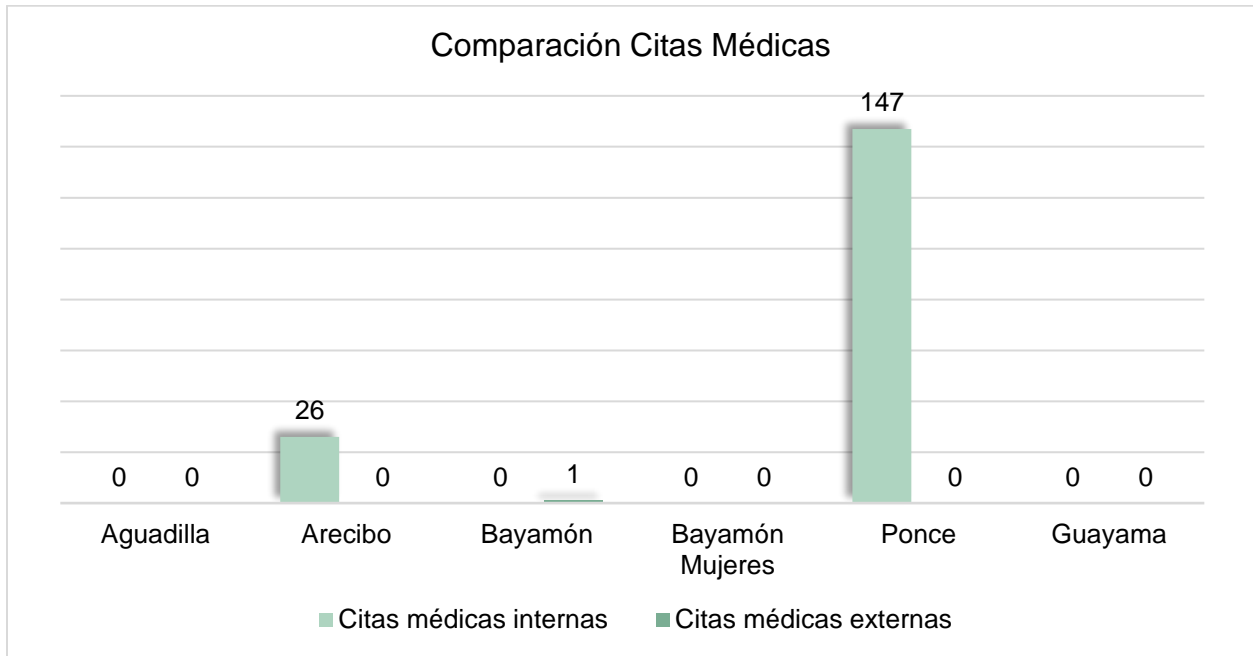
Unidad de Ruta y Escolta	Cantidad de Rutas Programadas	Por ciento de Rutas Programadas
Ponce	173	46%
Arecibo	103	27%
Bayamón	62	16%
Bayamón Mujeres	24	6%
Aguadilla	15	4%
Guayama	3	1%
<b>Total</b>	<b>380</b>	<b>100%</b>



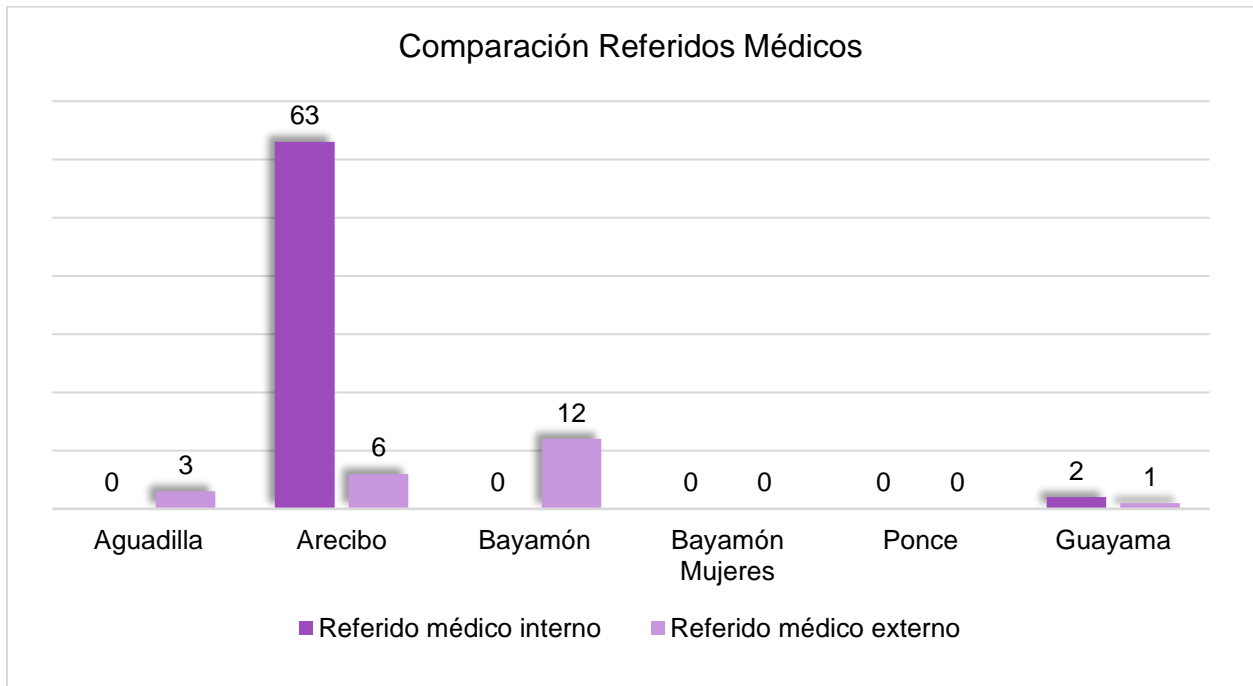
### Rutas Programadas a los Servicios de Salud



El 99% (173) de los confinados atendidos tuvo rutas programadas para Citas Médicas internas y otro 1% (1) fue para externas.



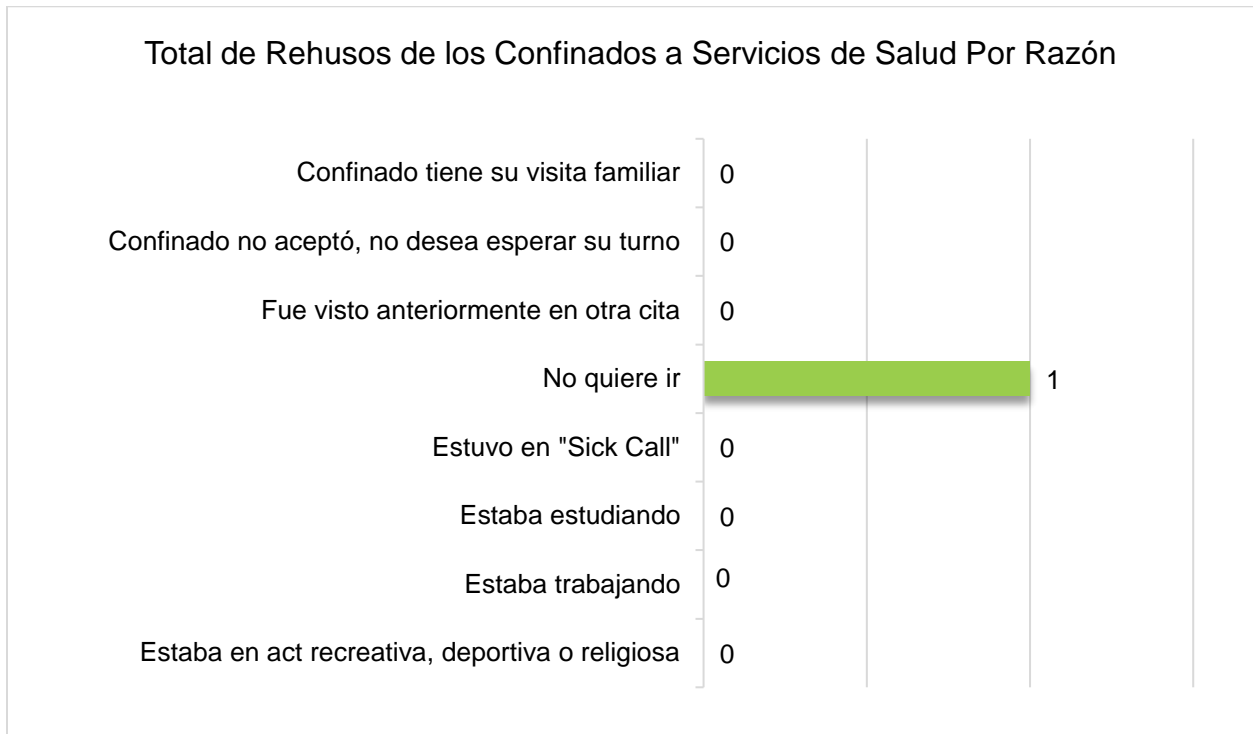
El 75% (65) de los confinados atendidos tuvo rutas programadas por Referidos Médicos internos y el 25% (22) por externos.



## RUTAS NO CUMPLIDAS A LOS SERVICIOS DE SALUD POR RAZÓN

### Rehusos de los Confinados

En este mes, la Región Norte (Bayamón) tuvo un (1) rehuso de confinado por no querer ir a los servicios de salud. No hubo reportes de la Región Sur en esta categoría.



### Razones Variadas

La Región Norte (Arecibo) reportó un total de 6 rutas no cumplidas en esta categoría debido a la cancelación de la cita por la entidad. La Región Sur no informó rutas no cumplidas por razones variadas.

<b><i>Rutas No Cumplidas por Razones Variadas</i></b>	<i>Aguadilla</i>	<i>Arecibo</i>	<i>Bayamón</i>	<i>Bayamón Mujeres</i>	<i>Ponce</i>	<i>Guayama</i>	<i>Total</i>
Ausentismo del personal médico							
Cita cancelada por Salud Correccional		6					<b>6</b>
Problemas planta física en las instalaciones médicas							
Confinado hospitalizado o en área médica							
Reuniones o adiestramientos de Salud Correccional							
Cita añadida el mismo día de la ruta							
Documentación médica no disponible							
Confinado no recibió notificación de la cita							
Confinado tiene excusa médica							
Confinado no aceptó por dilación del servicio							
Confinado tiene otra cita							
Cita cancelada por la entidad							
Confinado egresó del sistema							
Confinado fue trasladado a otra institución							
Confinado no tiene uniforme							
Confinado estaba en el tribunal							
Confinado estaba en la J.L.B.P.							
Confinado llegó tarde a la cita/destino							
<b>Total</b>		<b>6</b>					<b>6</b>

### **Razones de Seguridad**

No hubo rutas no cumplidas por razones de seguridad.



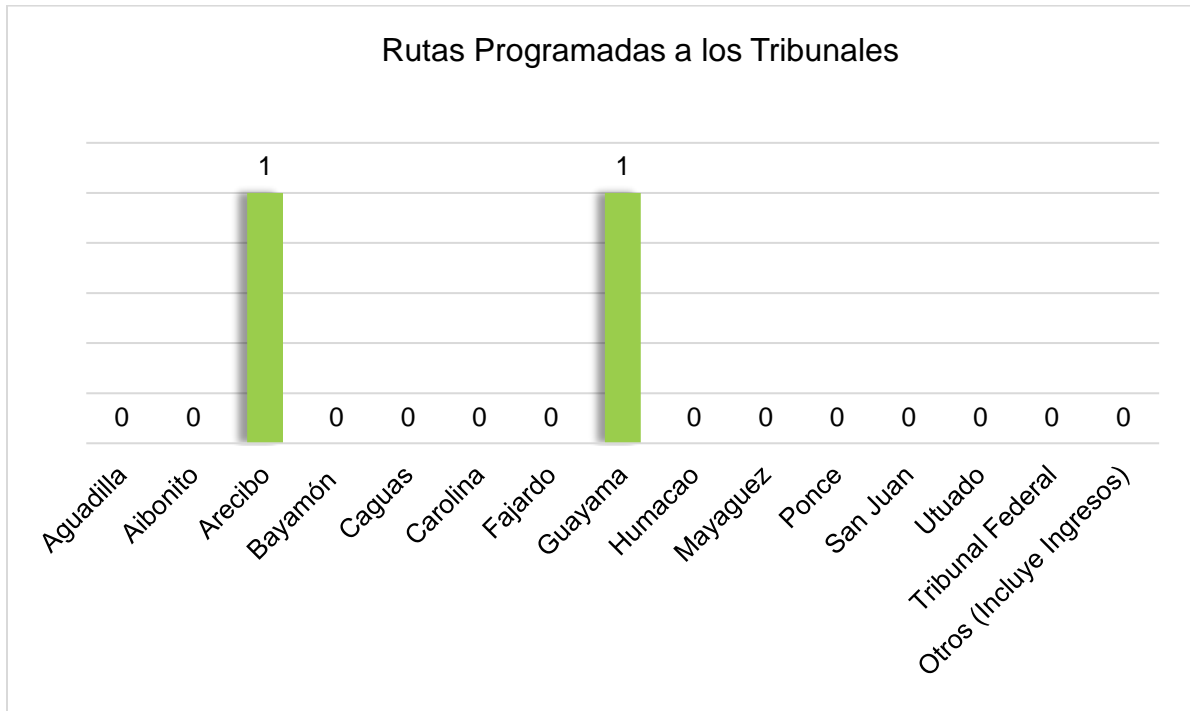
---

## TRIBUNALES

## RUTAS PARA SALIDAS A TRIBUNALES

Este mes, la Región Sur (Guayama) tuvo dos (2) rutas programadas para salidas a tribunales y cumplieron con las mismas. La Región Norte no tuvo rutas programadas a los tribunales.

La siguiente grafica muestra las regiones judiciales para los cuales se programaron las rutas.



## RUTAS NO CUMPLIDAS A LOS TRIBUNALES POR RAZÓN

### Rehusos de los confinados

No se reportaron datos en esta categoría porque los confinados no pueden rehusar las citas de los tribunales.

No se reportaron rutas no cumplidas en:

- Razones Variadas
- Razones de Seguridad

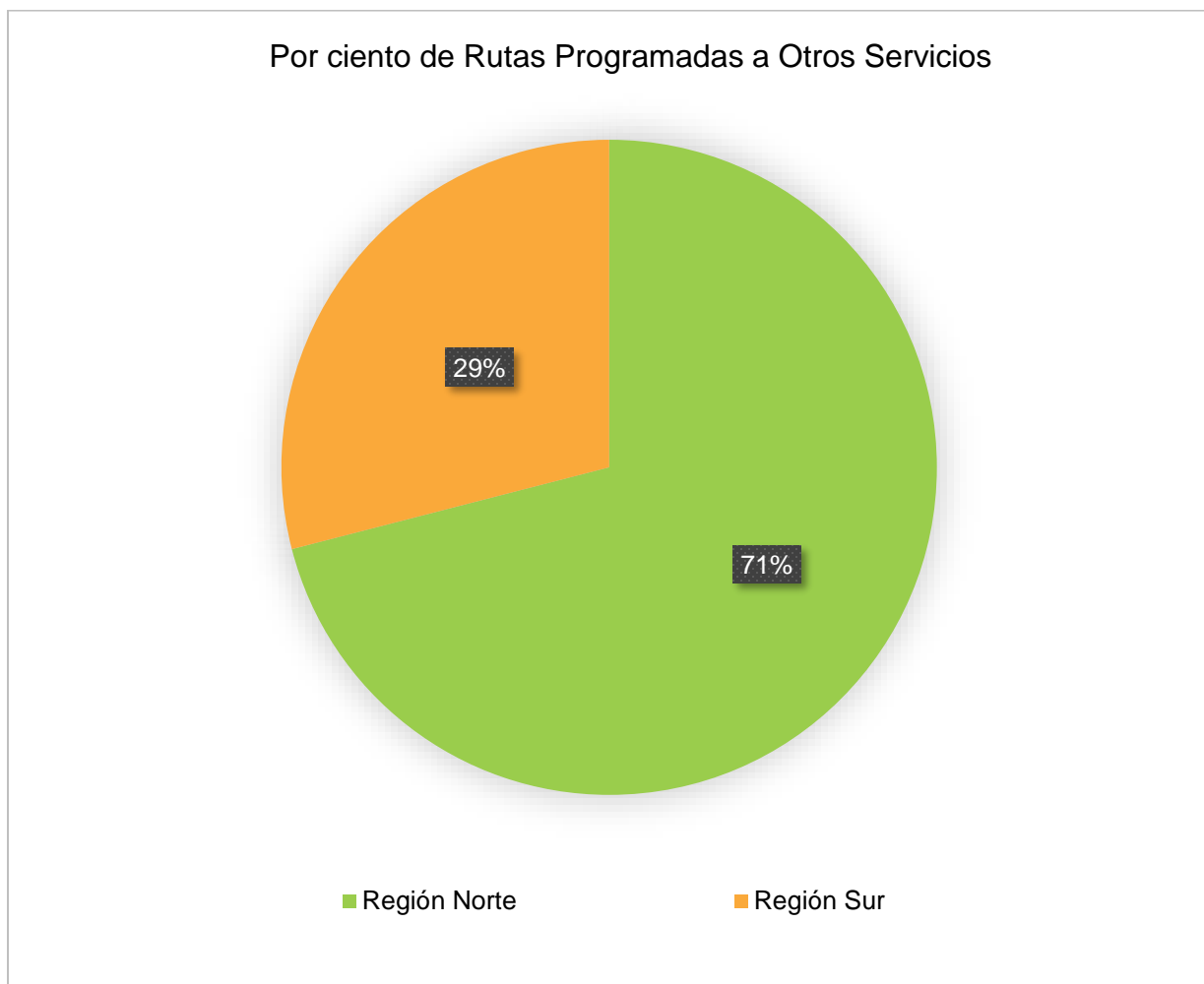


## **OTROS SERVICIOS**

## RUTAS PARA SALIDAS A OTROS SERVICIOS

Las salidas para recibir otros servicios incluyen: A.M.S.S.C.A., Actividades recreativas, religiosas o académicas, A.C.C.A., Brigadas de Mantenimiento; Brigadas de Ornato, C.F.S.E., Excarcelaciones para investigaciones y salidas a la Junta de Libertad Bajo Palabra.

Este mes, la Unidad tuvo 510 rutas programadas para otros servicios, de las cuales cumplió el 100%. De estas, la Región Norte programó 362 rutas y la Región Sur 148.





<i>Rutas Programadas</i>	<i>Aguadilla</i>	<i>Arecibo</i>	<i>Bayamón</i>	<i>Bayamón Mujeres</i>	<i>Ponce</i>	<i>Guayama</i>	<i>Total</i>
AMSSCA							
Act recreativas, religión. o académicas						2	2
ACCA							
Brigadas Mantenimiento							
Brigadas Ornato							
CFSE		3					3
Excarcelaciones para investigaciones	1						1
JLBP		8					8
Movimientos a Extradiciones							
Asuntos Veteranos							
Seguro Social							
Operativos (Policía, FBI, etc.)							
Registro Demo							
Traslado en el mismo complejo		2	78	1	5	1	87
Traslado fuera del complejo	49	38	178		135	5	405
Ventas (artesanía, productos, etc.)							
Visita Especial (funeraria, hospital, etc.)							
Otros		4					4
<b>Total</b>	<b>50</b>	<b>55</b>	<b>256</b>	<b>1</b>	<b>140</b>	<b>8</b>	<b>510</b>

## **RUTAS NO CUMPLIDAS A OTROS SERVICIOS**

Este mes, no hubo reportes de rutas no cumplidas por:

- Rehusos de los confinados
- Razones Variadas
- Razones de Seguridad