

## INFORME ESTADISTICO MENSUAL DE TRANSPORTACIÓN DE CONFINADOS MARZO 2021

<b>Nombre del Informe Estadístico:</b>	Informe Estadístico Mensual de Transportación de Confinados
<b>Nombre de la entidad responsable:</b>	Departamento de Corrección y Rehabilitación
<b>Oficina Responsable:</b>	Oficina de Seguridad
<b>Unidad de información:</b>	Unidad de Ruta y Escolta
<b>Clasificación Temática:</b>	Tema: 1.8 Otras estadísticas sociales, demográficas y conexas
<b>Descripción del informe:</b>	El informe recoge la cantidad de confinados transportados mensualmente en las instituciones correccionales por razón de salida.
<b>Objetivos del informe:</b>	<ol style="list-style-type: none"><li>1. Brindar información sobre la cantidad de confinados que se transportan en el sistema correccional del país por razón de salida.</li><li>2. Evaluar la tendencia movimiento de confinados a través del tiempo.</li><li>3. Desarrollar política pública sobre la transportación de confinados.</li></ol>
<b>Población de referencia:</b>	Miembros de la población correccional de las instituciones para adultos.
<b>Variables principales:</b>	Número de confinados(as) transportados(as) por razón.
<b>Cobertura:</b>	Región Norte y Región Sur (nivel isla)
<b>Unidad de análisis:</b>	Confinados(as) con salidas realizadas
<b>Fuentes de información:</b>	Registro administrativo de transportación de confinados(as).

**Instrumento de recopilación:** Formulario de entrada de datos MS Excel para recopilar la información mediante un proceso administrativo.

**Periodo de recopilación:** Semanal

**Periodo de referencia:** Marzo 2021

**Información presentada en el informe es desglosada por género:** Si.

**Política de revisión de datos previamente publicados:** Este informe constituye un documento oficial del D.C.R. que está sujeto a los cambios y correcciones del proceso de compilación, evaluación y publicación oficial.

**Frecuencia de divulgación del informe:** Mensual


**Solicitud de informe:** En persona, correo electrónico, fax.

**Obtención de informe:** En persona (se proveerá un formato digital), correo electrónico, en portal del Departamento.

**Medios de divulgación de informe:** En archivo electrónico en PDF (readable) o PDF (scan).

**Dirección de portal de Internet:** <http://dcr.pr.gov/>

**Costo del informe:** No.

- ♦ Las letras PDF o el logo de PDF  indican que un documento está en el Formato de Documento Portátil (PDF, por sus siglas en inglés). Para abrir el archivo usted necesita Adobe® Reader, que está disponible **gratis** en el sitio web de Adobe.
- ♦ La distribución electrónica del informe se hace como un servicio público a la comunidad.

8 de abril de 2021

Oficina de Desarrollo Programático

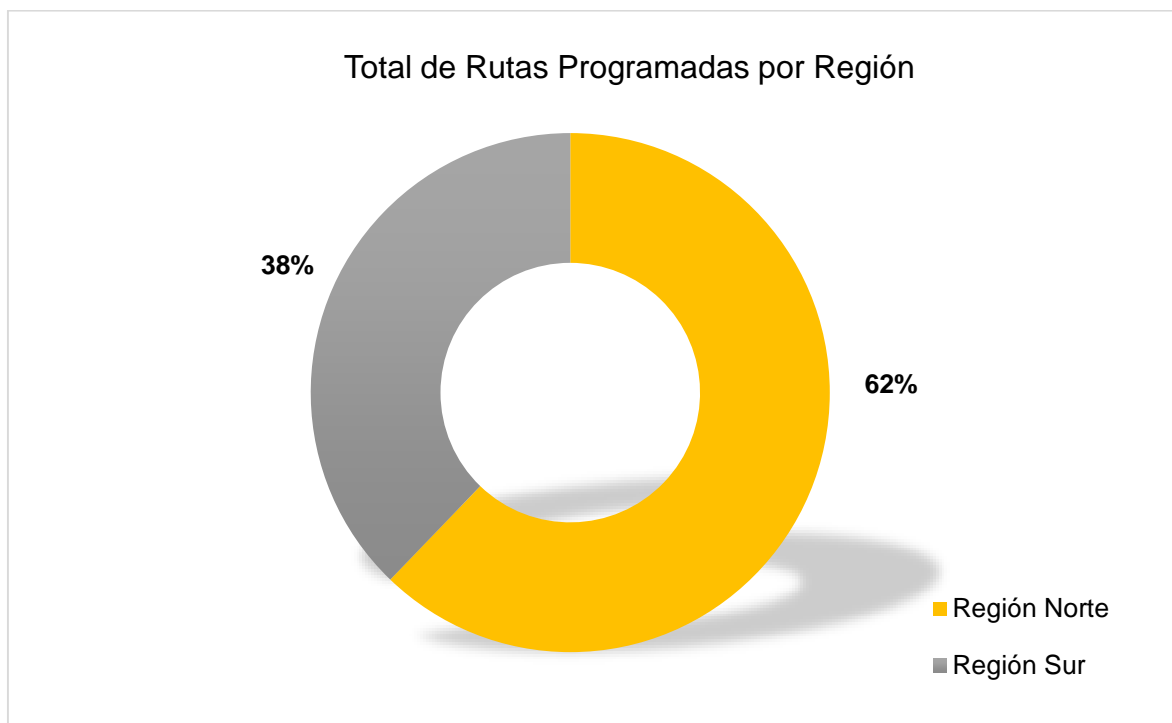
## RUTAS PROGRAMADAS

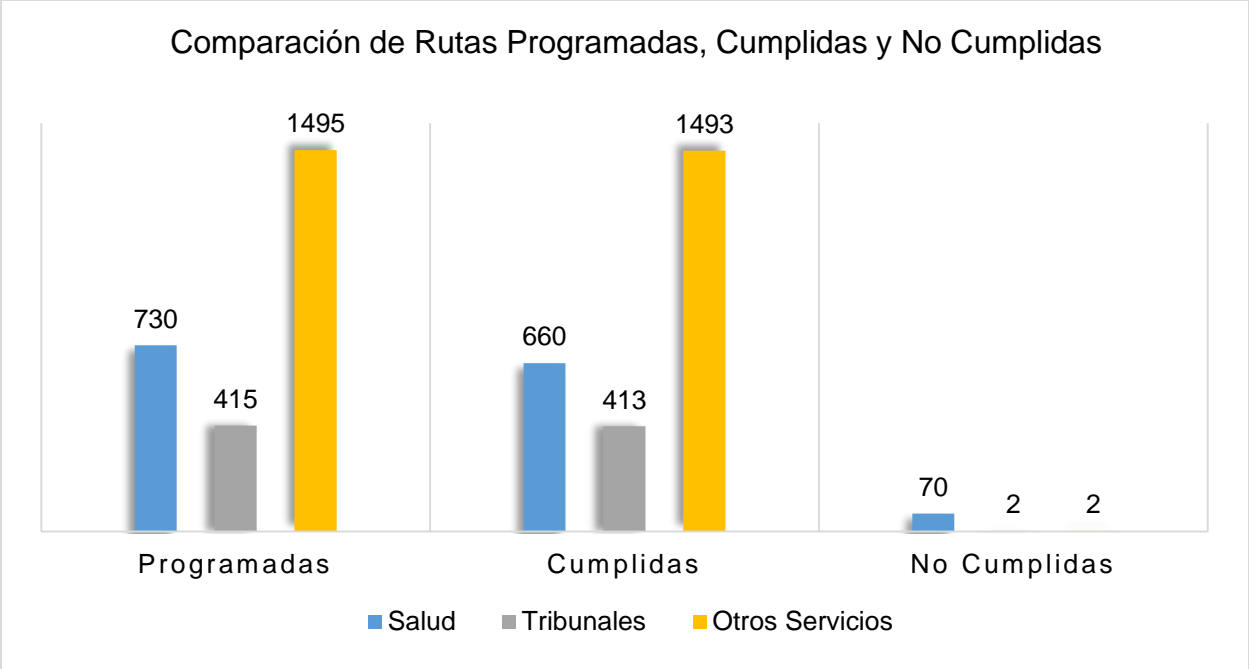
En este informe se reportan los datos de la cantidad de confinados (as) con rutas programadas, la cantidad que cumplieron con las mismas en los servicios de salud, tribunales y otros, tales como: A.S.S.M.C.A., Registro Demográfico, Seguro Social, etc. También recoge la cantidad de confinados que no cumplieron con las rutas programadas por tipo de salida.

En el mes de marzo de 2021, se programaron un total de 2,640 rutas a nivel isla para los servicios brindados a los confinados. La Unidad de Ruta y Escolta cumplió con el 97% (2,566) de las rutas programadas. De éstas, el 56% (1,495) corresponde a salidas para otros servicios, el 28% (730) para servicios de salud y el 16% (730) para salidas a tribunales.

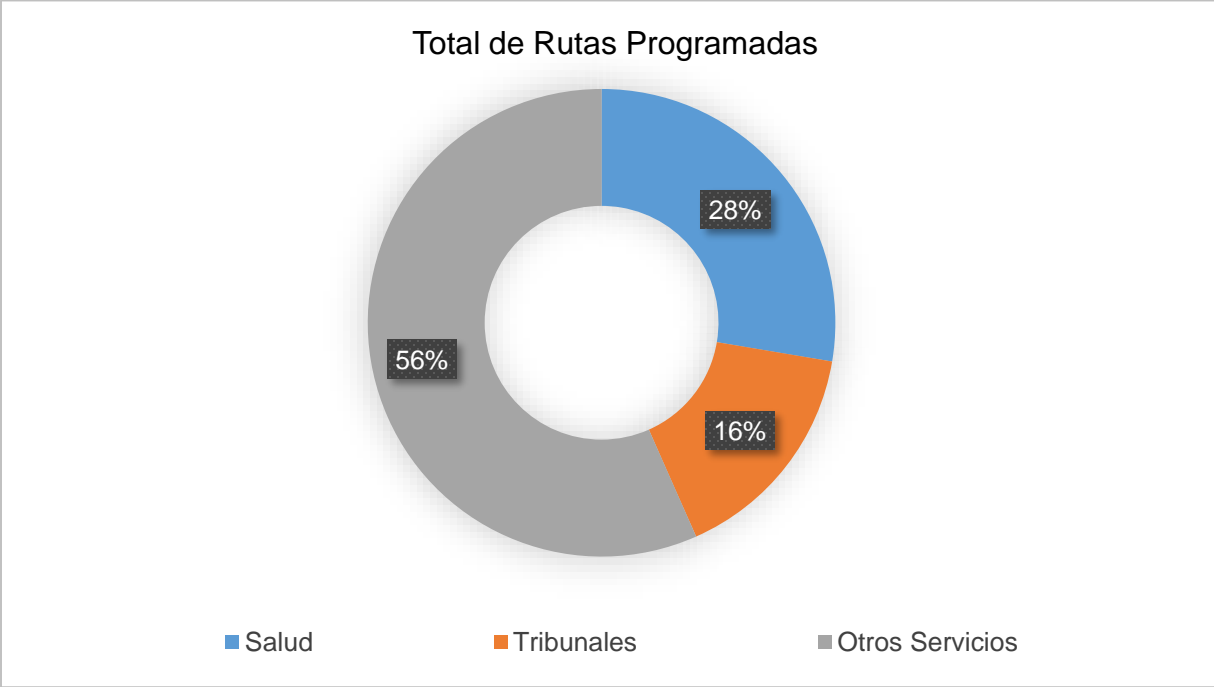
## RESUMEN DE SALIDAS

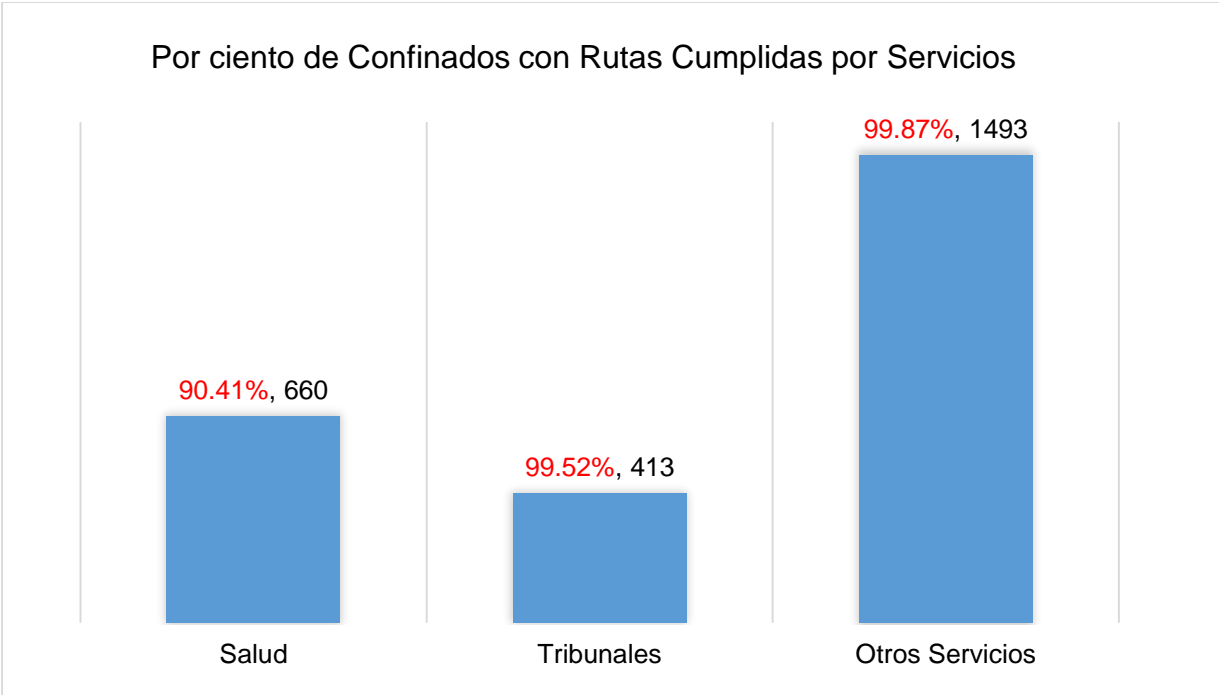
Del total de rutas programadas, la Región Norte coordinó 1,642 y la Región Sur 998.



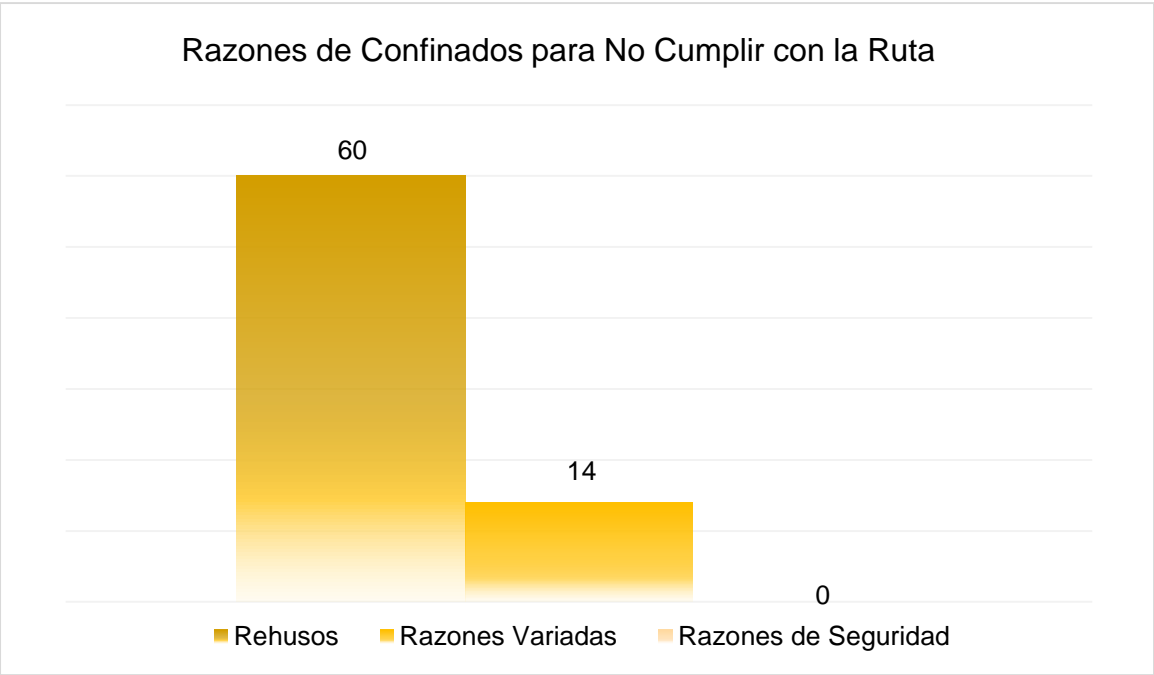


Del total de rutas programadas, el 56% corresponde a salidas para otros servicios, el 28% para salidas a servicios de salud y el 16% para salidas a tribunales.





Las rutas no cumplidas equivalen al 3% (74) de las rutas programadas y las razones reportadas para no cumplir con ellas fueron 60 (81%) rehusos de los confinados y 14 (19%) razones variadas.

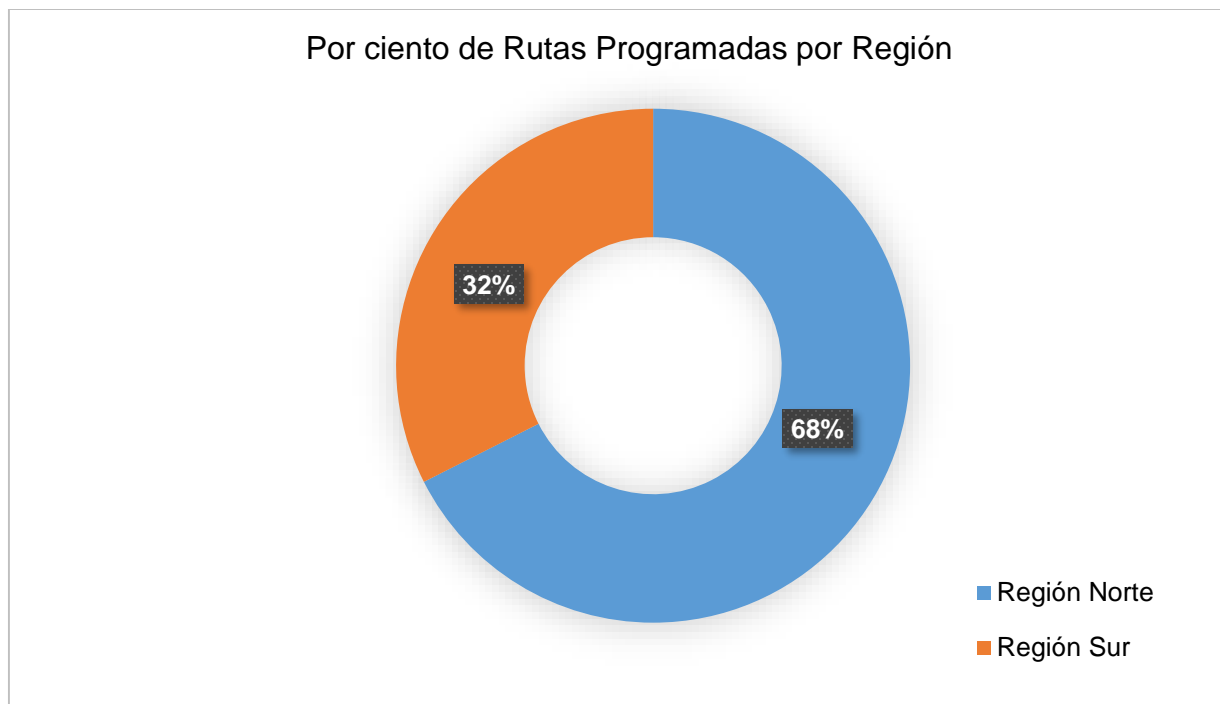




## **SERVICIOS DE SALUD**

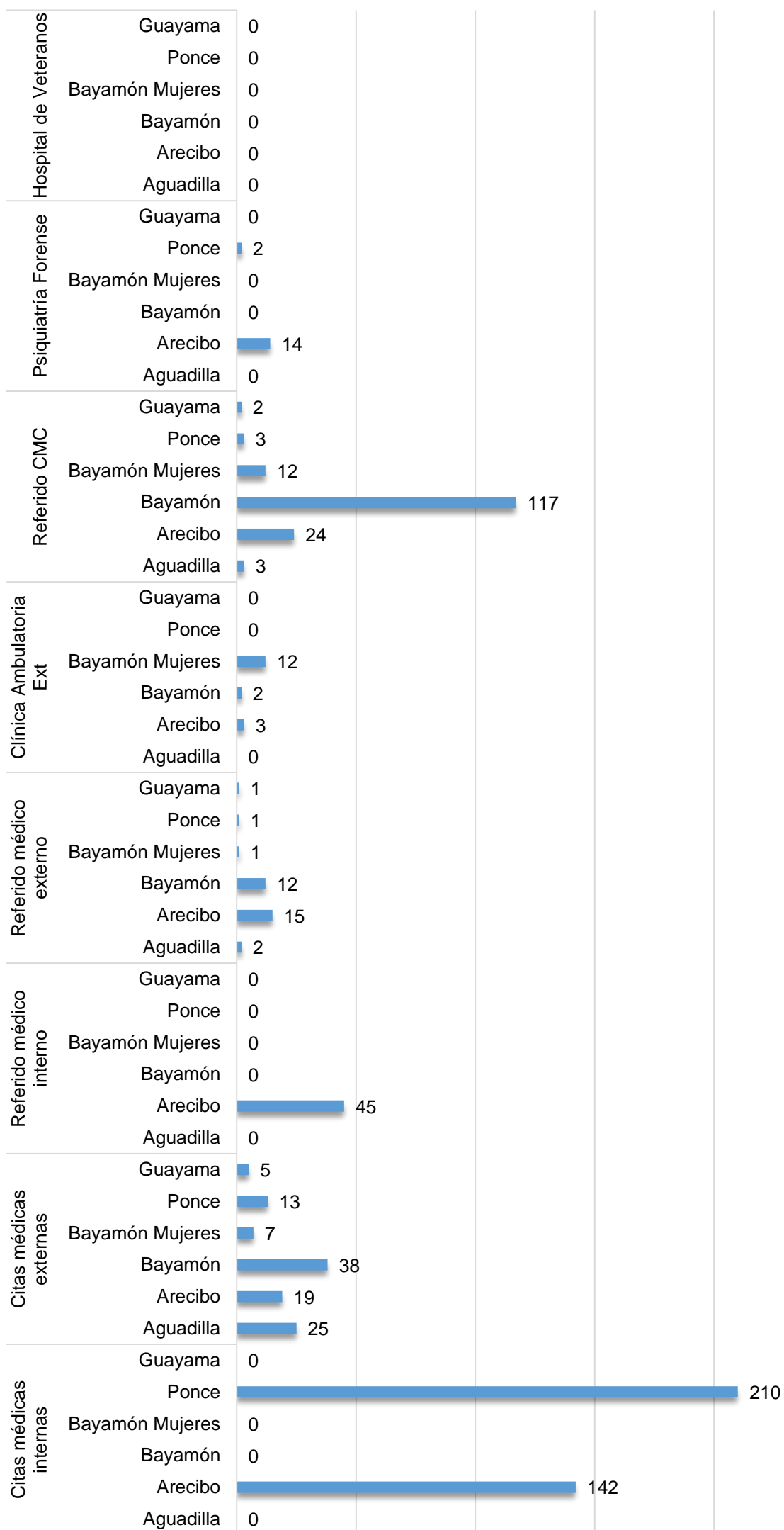
## RUTAS PARA SALIDAS A LOS SERVICIOS DE SALUD

Para los servicios de salud, la Unidad programó 730 rutas. De estas, 493 fueron en la Región Norte y 237 de la Región Sur.



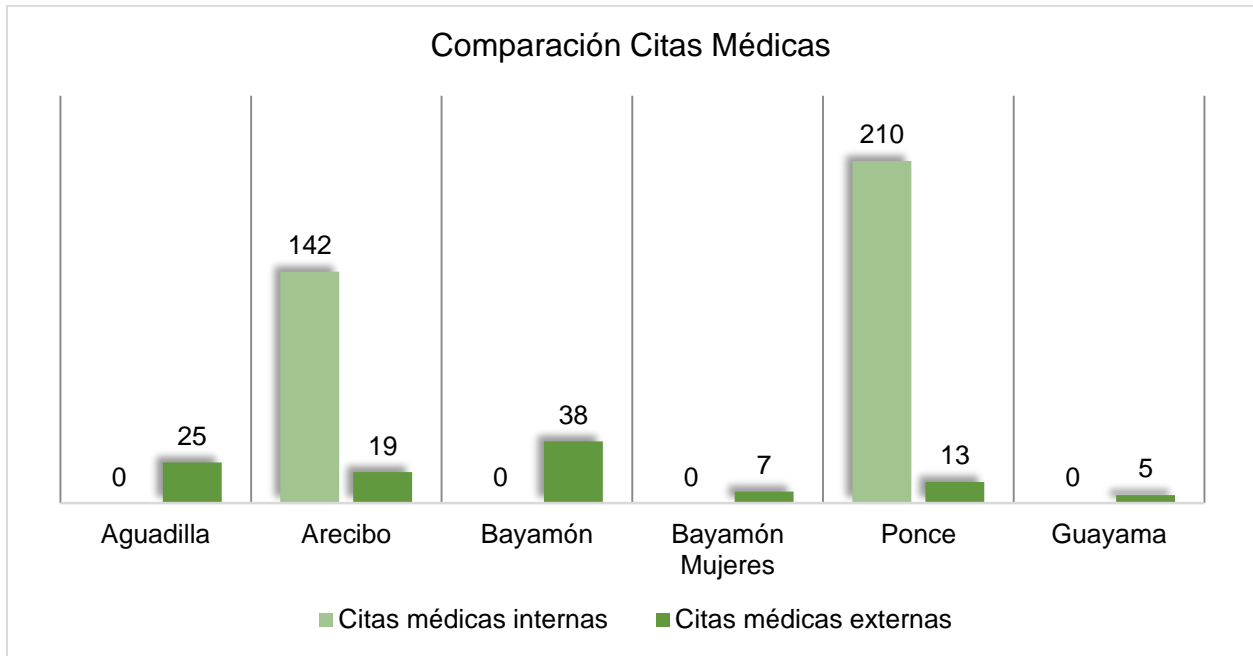
Unidad de Ruta y Escolta	Cantidad de Rutas Programadas	Por ciento de Rutas Programadas
<b>Arecibo</b>	262	35.89%
<b>Ponce</b>	229	31.37%
<b>Bayamón</b>	169	23.15%
<b>Bayamón Mujeres</b>	32	4.38%
<b>Aguadilla</b>	30	4.11%
<b>Guayama</b>	8	1.10%
<b>Total</b>	<b>730</b>	<b>100%</b>

### Rutas Programadas a los Servicios de Salud

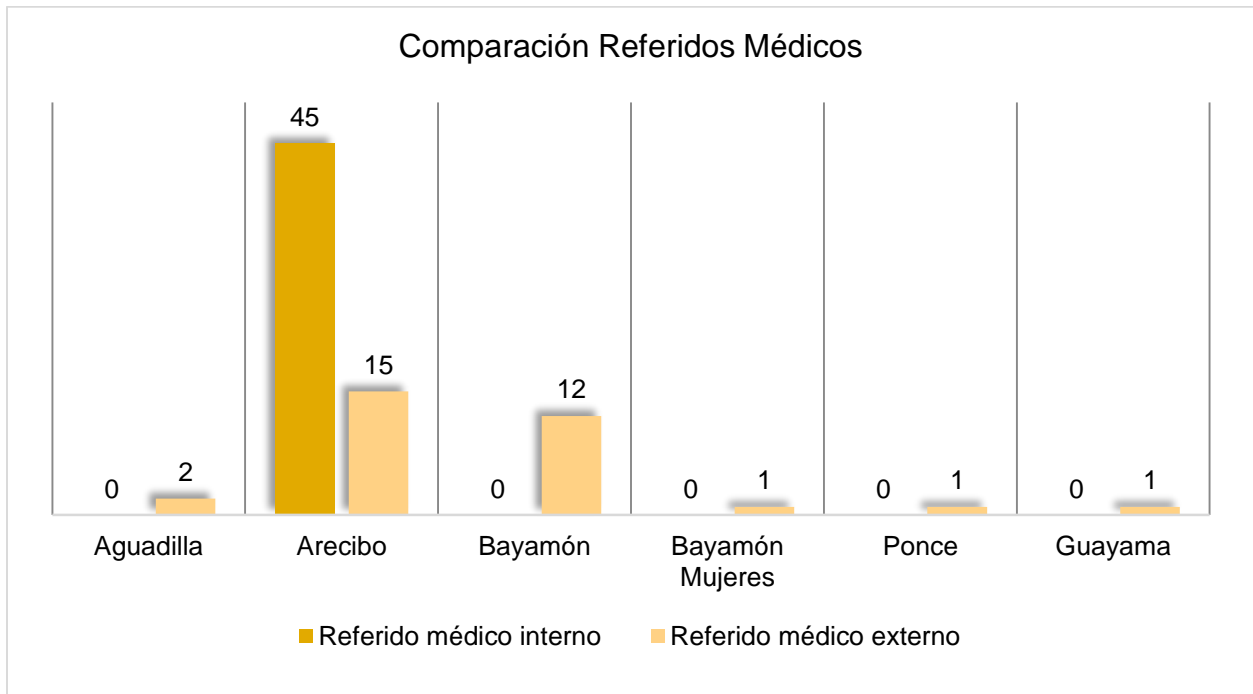




El 77% (352) de los confinados atendidos tuvo rutas programadas para Citas Médicas internas y otro 23% (107) fue para externas.



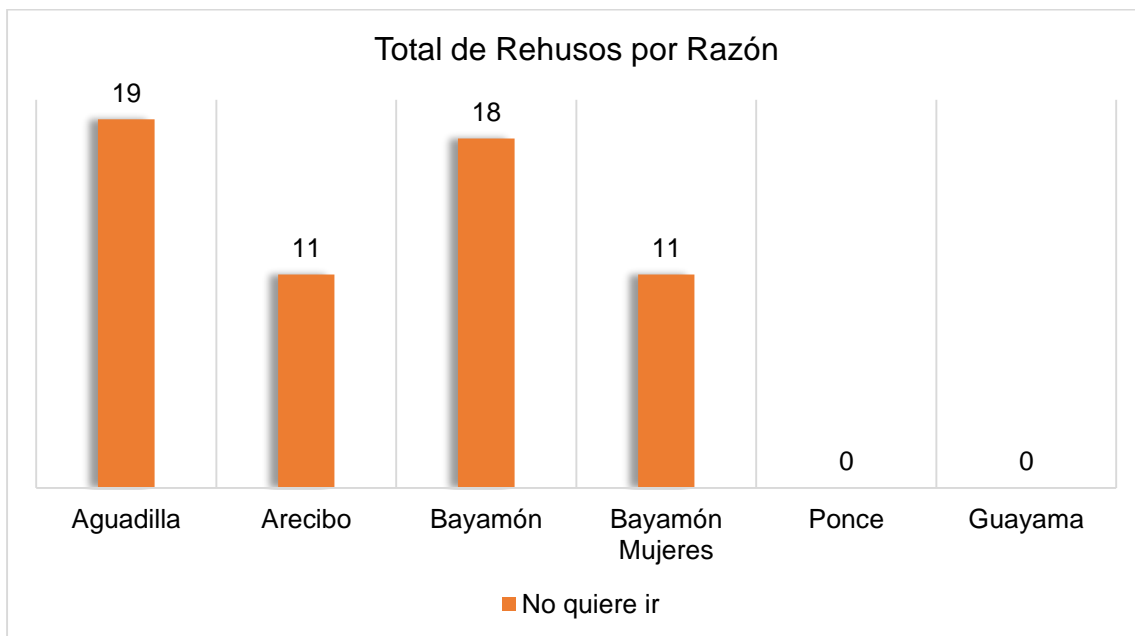
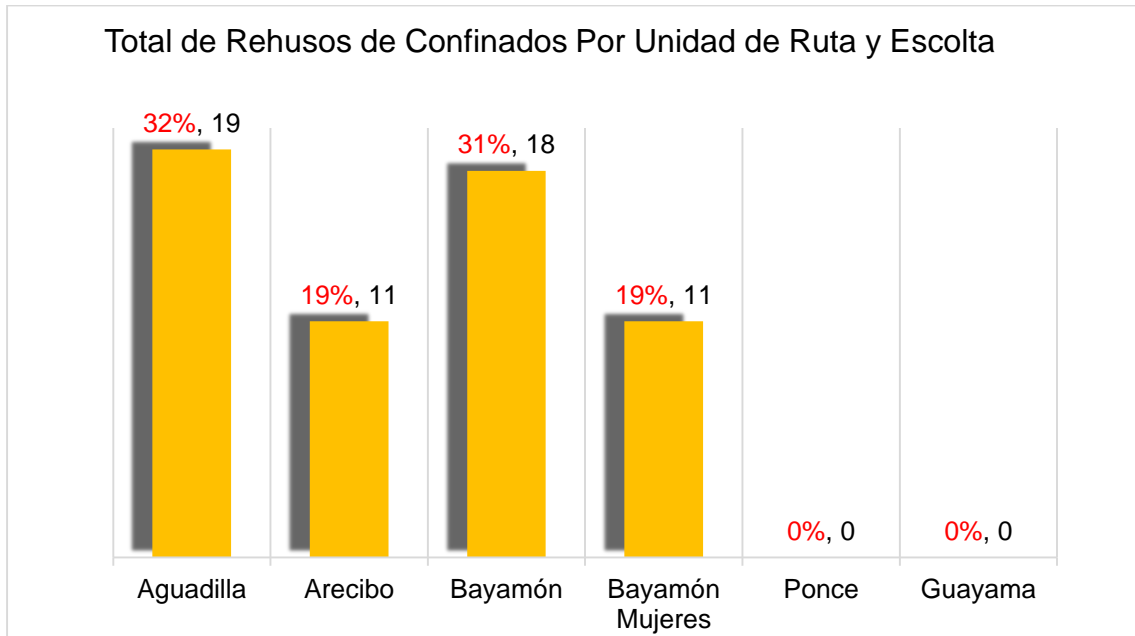
El 58% (45) de los confinados atendidos tuvo rutas programadas por Referidos Médicos internos y el 42% (32) por externos.



## RUTAS NO CUMPLIDAS A LOS SERVICIOS DE SALUD POR RAZÓN

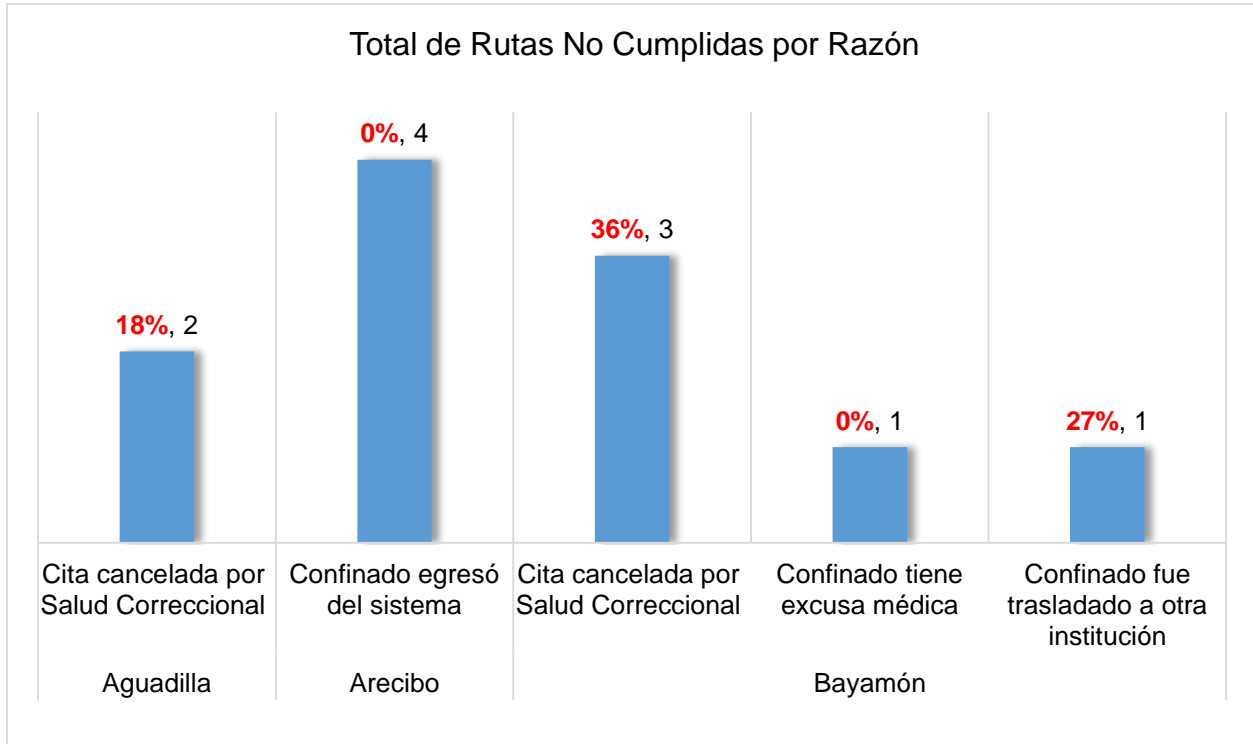
### Rehusos de los Confinados

Hubo 59 rehusos de los confinados para no querer ir a los servicios de salud. Estos fueron reportados por la Región Norte. La Región Sur no reportó en esta categoría.



## Razones Variadas

En la Región Norte hubo un total de 11 rutas no cumplidas por razones variadas. La Región Sur no reportó rutas no cumplidas por razones variadas. A continuación, detallamos los datos reportados.



## Razones de Seguridad

No hubo rutas no cumplidas por razones de seguridad.

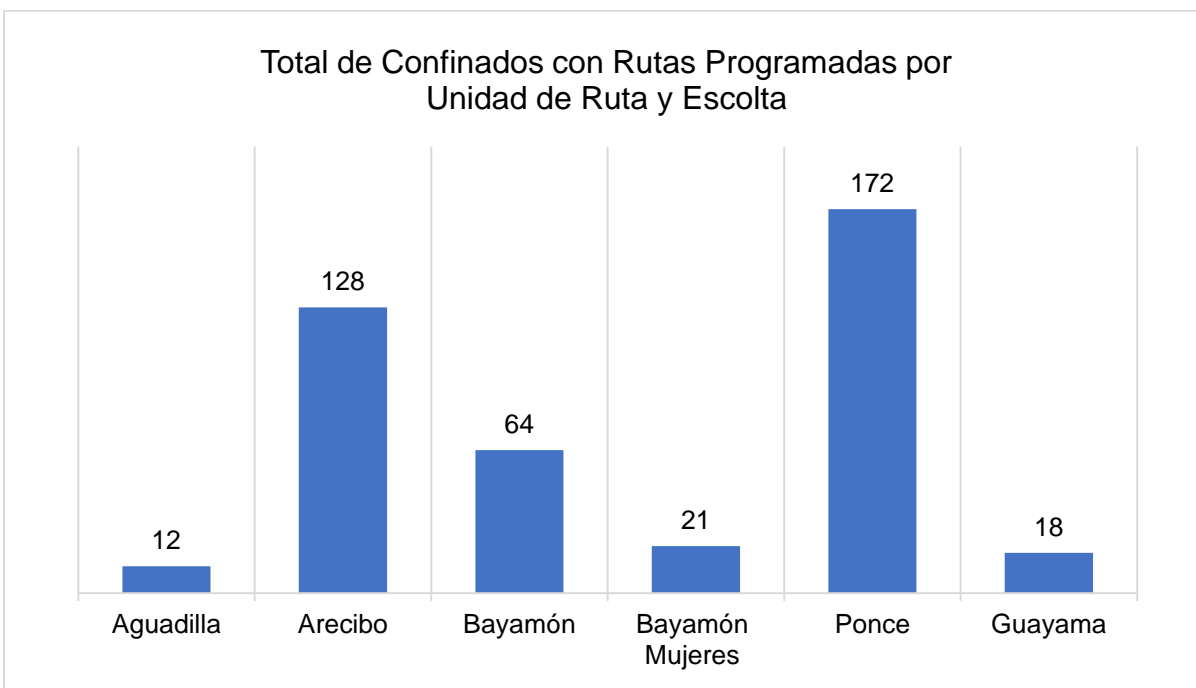
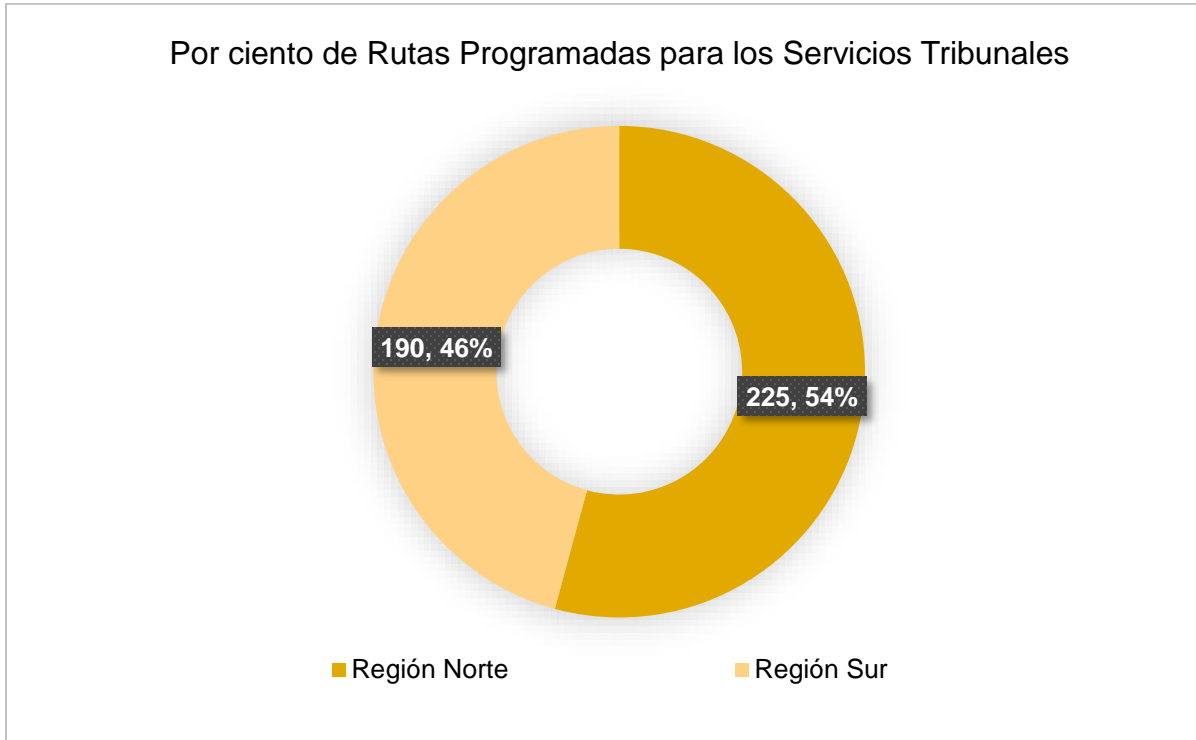


---

## TRIBUNALES

## RUTAS PARA SERVICIOS DE TRIBUNALES

Observamos un total de 415 rutas programadas para servicios de tribunales. La Región Norte haber programado 225 rutas y la Región Sur 190.



## Citas Presenciales a Tribunales

Para este informe hemos clasificado las rutas programadas a servicios de tribunales en dos categorías: rutas para Citas Presenciales a los Tribunales y rutas para Citas de Tribunales por Video Conferencias.

Este mes las rutas para citas presenciales ascendieron a 406. La Región Norte reportó haber organizado 225 (55%) de estas y la Región Sur 181 (45%). A continuación, mostramos el total de confinados con rutas programadas a tribunales por Región Judicial por Unidad de Ruta y Escolta.

UNIDAD DE RUTA Y ESCOLTA							
Región Judicial	Aguadilla	Arecibo	Bayamón	Bayamón Mujeres	Ponce	Guayama	Total
Aguadilla	5	7	6	7	27	2	54
Aibonito		3		1	4	1	9
Arecibo	1	13	1		16		31
Bayamón		16	8	4	21		49
Caguas	2	13	12	3	14	1	45
Carolina		11	8		12	1	32
Fajardo		8	7	2	14	2	33
Guayama		7	3	1	8		19
Humacao		4			2		6
Mayagüez	4	15	7	2	20		48
Ponce					6		6
San Juan		26	12	1	27	1	67
Utua		5				1	6
Tribunal Federal							
Otros						1	1
<b>Total</b>	<b>12</b>	<b>128</b>	<b>64</b>	<b>21</b>	<b>171</b>	<b>10</b>	<b>406</b>

## Citas de Tribunales a Video Conferencias

En esta categoría, la Región Sur reportó un total de 9 confinados para video conferencias con los tribunales. La Región Norte no reportó rutas programadas para video conferencias. La siguiente tabla muestra la información reportada por la Unidad de Ponce y la Unidad de Guayama.

Región Judicial	UNIDAD DE RUTA Y ESCOLTA						Total
	Aguadilla	Arecibo	Bayamón	Bayamón Mujeres	Ponce	Guayama	
Aguadilla							0
Aibonito							0
Arecibo							0
Bayamón							0
Caguas							0
Carolina							0
Fajardo							0
Guayama						3	3
Humacao							0
Mayagüez						4	4
Ponce					1	1	2
San Juan							0
Utua							0
Tribunal Federal							0
Otros							0
<b>Total</b>	<b>0</b>	<b>0</b>	<b>0</b>	<b>0</b>	<b>1</b>	<b>8</b>	<b>9</b>

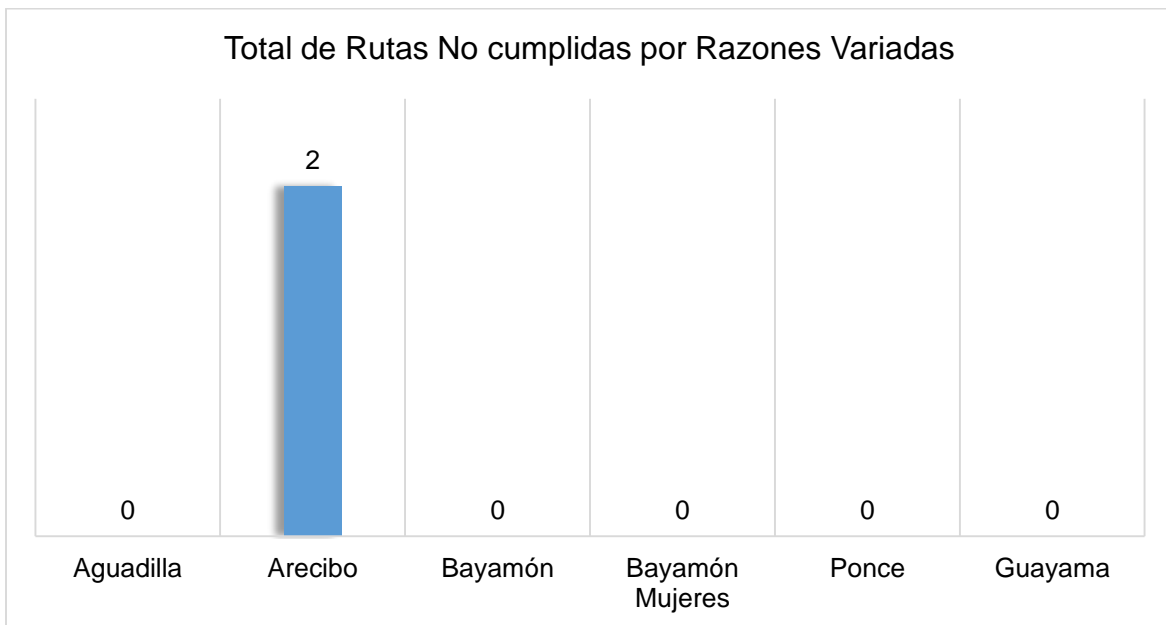
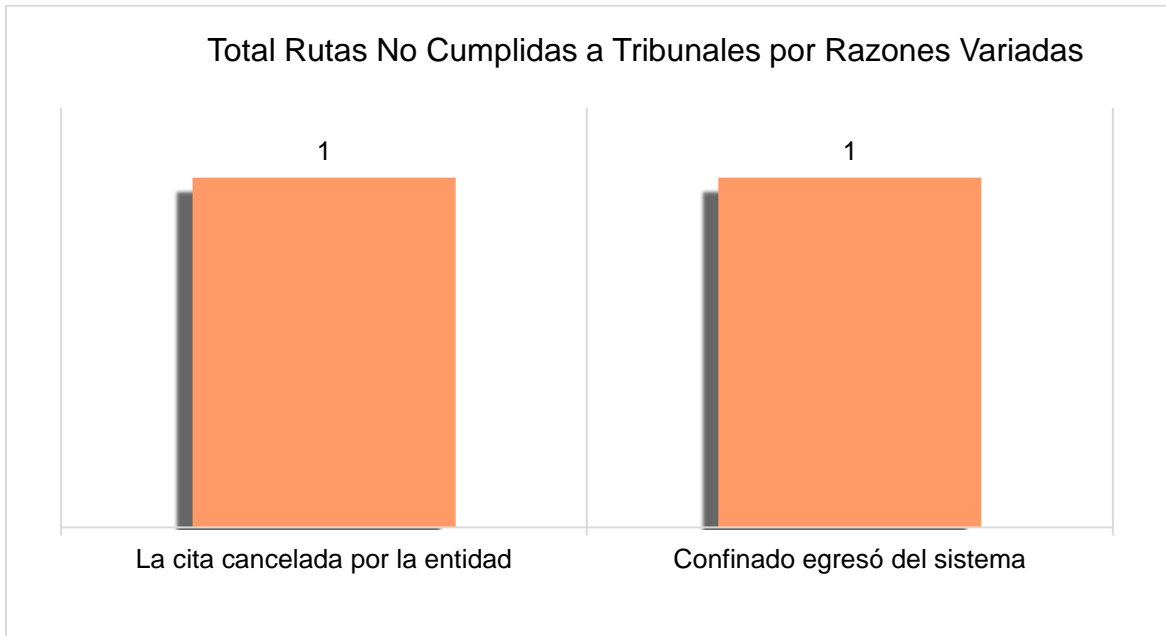
## RUTAS NO CUMPLIDAS A LOS TRIBUNALES POR RAZÓN

### Rehusos de los confinados

No se reportaron datos en esta categoría porque los confinados no pueden rehusar las citas de los tribunales.

## Razones Variadas

Este mes hubo dos (2) rutas a tribunales que no fueron completadas por la Región Norte. Las siguientes graficas muestran el desglose de los datos reportados.



## Razones de Seguridad

No hubo reportes en esta categoría.



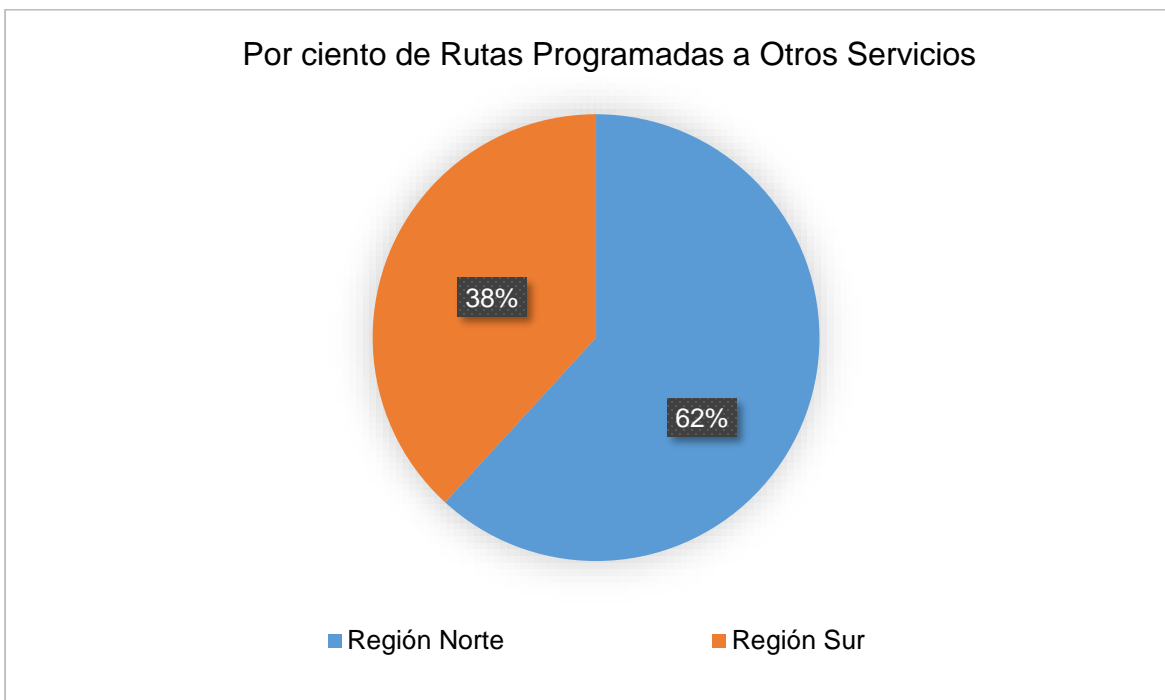


## **OTROS SERVICIOS**

## RUTAS PARA SALIDAS A OTROS SERVICIOS

Las salidas para recibir otros servicios incluyen: A.M.S.S.C.A., Actividades recreativas, religiosas o académicas, A.C.C.A., Brigadas de Mantenimiento; Brigadas de Ornato, C.F.S.E., Excarcelaciones para investigaciones y salidas a la Junta de Libertad Bajo Palabra.

Este mes la Unidad tuvo 1,495 rutas programadas para otros servicios. La Región Norte programó 924 rutas y la Región Sur 571. Las Unidades informaron cumplir con el 99.87% (1,493) de las rutas.



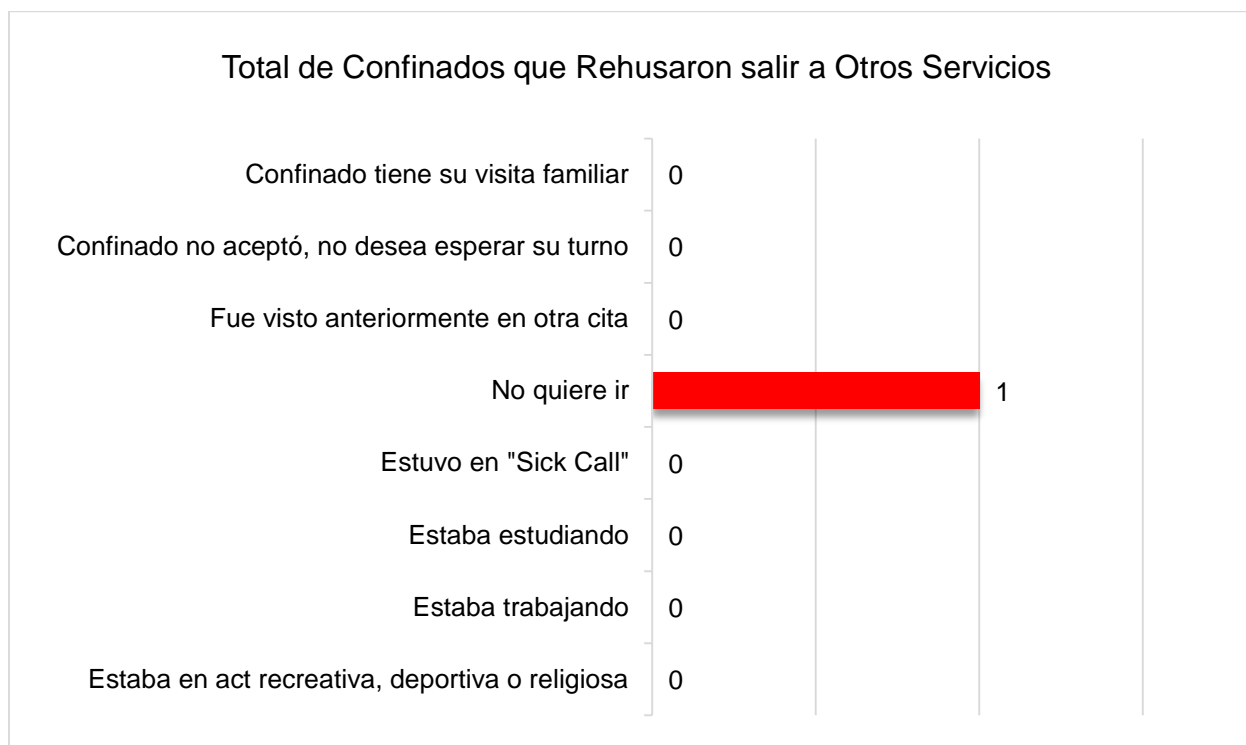
Otros Servicios	Aguadilla	Arecibo	Bayamón	Bayamón Mujeres	Ponce	Guayama	Total
AMSSCA		7	1	2	2		12
Actividades recreativas, religiosas o académicas							
ACCA							
Brigadas Mantenimiento		25					25
Brigadas Ornato							
CFSE	2	2			2	1	7
Excarcelaciones para investigaciones		4				1	5
Junta de Libertad Bajo Palabra							
Movimientos para Extradiciones							
Asuntos Veteranos							
Seguro Social							
Operativos (Policía, FBI, etc.)							
Registro Demo							
Traslado mismo complejo		71	198		127	63	459
Traslado fuera complejo	165	215	232		181	191	984
Ventas (artesanía, producción, etc.)							
Visita Especial (funeraria, hospital, etc.)							
Otros						3	3
<b>Total</b>	<b>167</b>	<b>324</b>	<b>431</b>	<b>2</b>	<b>312</b>	<b>259</b>	<b>1,495</b>

Hubo 259 rutas programadas en la variable de Otros. De estas, la Unidad de Guayama reportó 3 para la transportación de confinados indigentes.

## RUTAS NO CUMPLIDAS A OTROS SERVICIOS

### Rehusos

La Unidad de Guayama (Región Sur) tuvo una (1) ruta no cumplida en esta categoría. La siguiente grafica muestra la razón del confinado para rehusar a ir a la ruta programada. Las demás unidades no reportaron en esta categoría.



### Razones Variadas

La Unidad de Arecibo (Región Norte) reportó una (1) ruta no cumplida en confinado no recibió notificación de la cita. No hubo otros reportes de rutas no cumplidas por razones variadas.

### Razones de Seguridad

No hubo reportes de rutas canceladas por esta razón