

## INFORME ESTADISTICO MENSUAL DE TRANSPORTACIÓN DE CONFINADOS JUNIO 2020

<b>Nombre del Informe Estadístico:</b>	Informe Estadístico Mensual de Transportación de Confinados
<b>Nombre de la entidad responsable:</b>	Departamento de Corrección y Rehabilitación
<b>Oficina Responsable:</b>	Oficina de Seguridad
<b>Unidad de información:</b>	Unidad de Ruta y Escolta
<b>Clasificación Temática:</b>	Tema: 1.8 Otras estadísticas sociales, demográficas y conexas
<b>Descripción del informe:</b>	El informe recoge la cantidad de confinados transportados mensualmente en las instituciones correccionales por razón de salida.
<b>Objetivos del informe:</b>	<ol style="list-style-type: none"><li>1. Brindar información sobre la cantidad de confinados que se transportan en el sistema correccional del país por razón de salida.</li><li>2. Evaluar la tendencia movimiento de confinados a través del tiempo.</li><li>3. Desarrollar política pública sobre la transportación de confinados.</li></ol>
<b>Población de referencia:</b>	Miembros de la población correccional de las instituciones para adultos.
<b>VARIABLES principales:</b>	Número de confinados(as) transportados(as) por razón.
<b>Cobertura:</b>	Región Norte y Región Sur (nivel isla)
<b>Unidad de análisis:</b>	Confinados(as) con salidas realizadas
<b>Fuentes de información:</b>	Registro administrativo de transportación de confinados(as).

**Instrumento de recopilación:** Formulario de entrada de datos MS Excel para recopilar la información mediante un proceso administrativo.

**Periodo de recopilación:** Semanal

**Periodo de referencia:** Junio 2020

**Información presentada en el informe es desglosada por género:** Si.

**Política de revisión de datos previamente publicados:** Este informe constituye un documento oficial del D.C.R. que está sujeto a los cambios y correcciones del proceso de compilación, evaluación y publicación oficial.

**Frecuencia de divulgación del informe:** Mensual


**Solicitud de informe:** En persona, correo electrónico, fax.

**Obtención de informe:** En persona (se proveerá un formato digital), correo electrónico, en portal del Departamento.

**Medios de divulgación de informe:** En archivo electrónico en PDF (readable) o PDF (scan).

**Dirección de portal de Internet:** <http://ac.gobierno.pr/correccion/>

**Costo del informe:** No.

- ♦ Las letras PDF o el logo de PDF  indican que un documento está en el Formato de Documento Portátil (PDF, por sus siglas en inglés). Para abrir el archivo usted necesita Adobe® Reader, que está disponible **gratis** en el sitio web de Adobe.
- ♦ La distribución electrónica del informe se hace como un servicio público a la comunidad.

7 de julio de 2020

Oficina de Desarrollo Programático

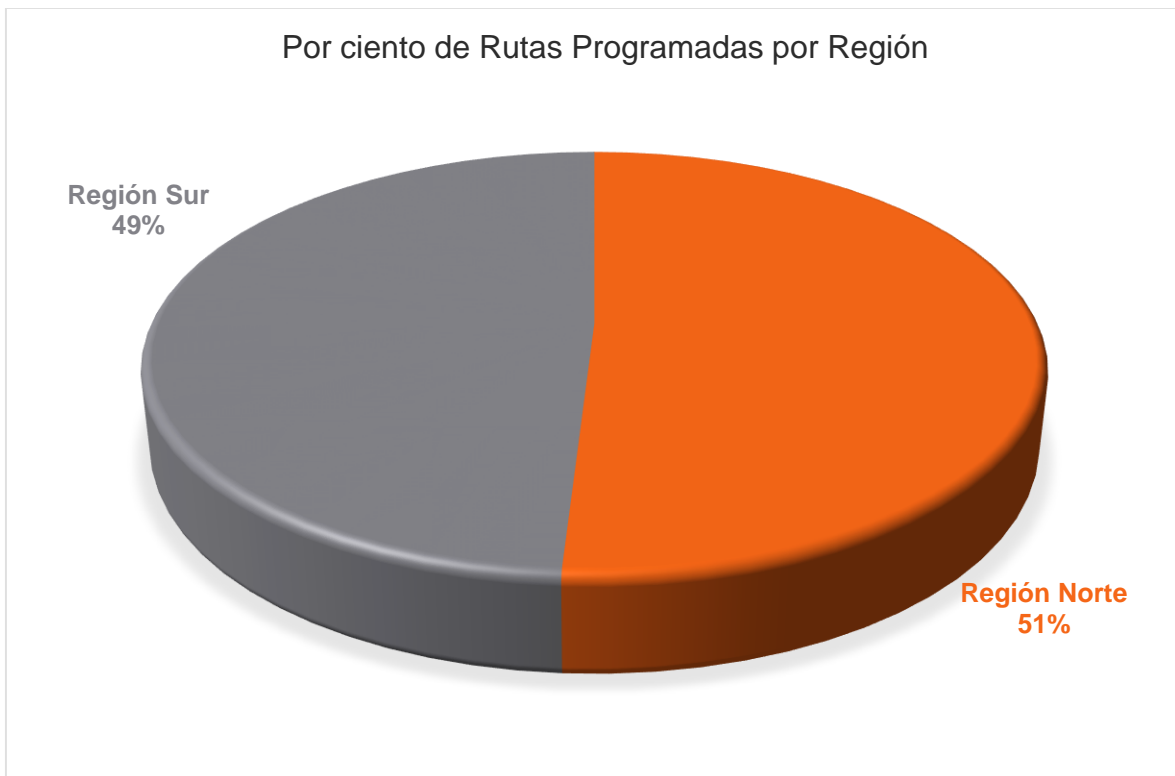
## RUTAS PROGRAMADAS

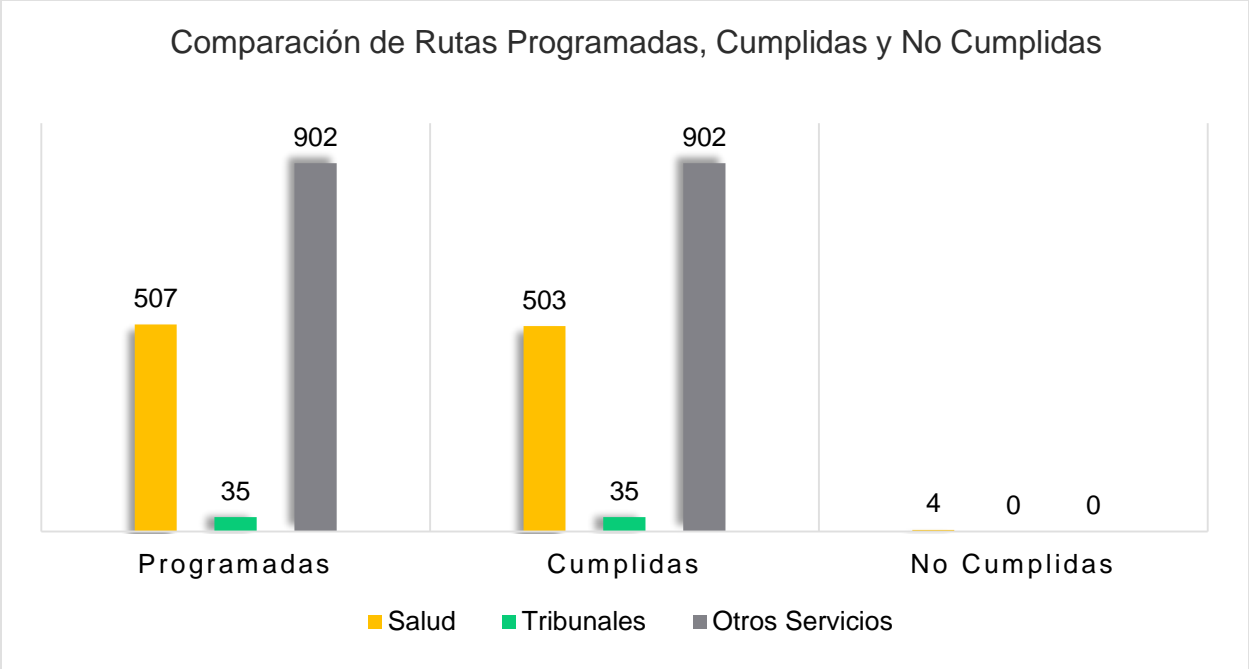
En este informe se reportan los datos de la cantidad de confinados (as) con rutas programadas, la cantidad que cumplieron con las mismas en los servicios de salud, tribunales y otros, tales como: A.S.S.M.C.A., Registro Demográfico, Seguro Social, etc. También recoge la cantidad de confinados que no cumplieron con las rutas programadas por tipo de salida.

En el mes de junio de 2020, se programaron un total de 1,444 rutas a nivel isla para los servicios brindados a los confinados. La Unidad de Ruta y Escolta cumplió con el 99.72% (1,440) de las rutas programadas. De éstas, el 62% (902) corresponde a salidas para otros servicios, el 35% (507) para servicios de salud y el 2% (35) para salidas a los tribunales.

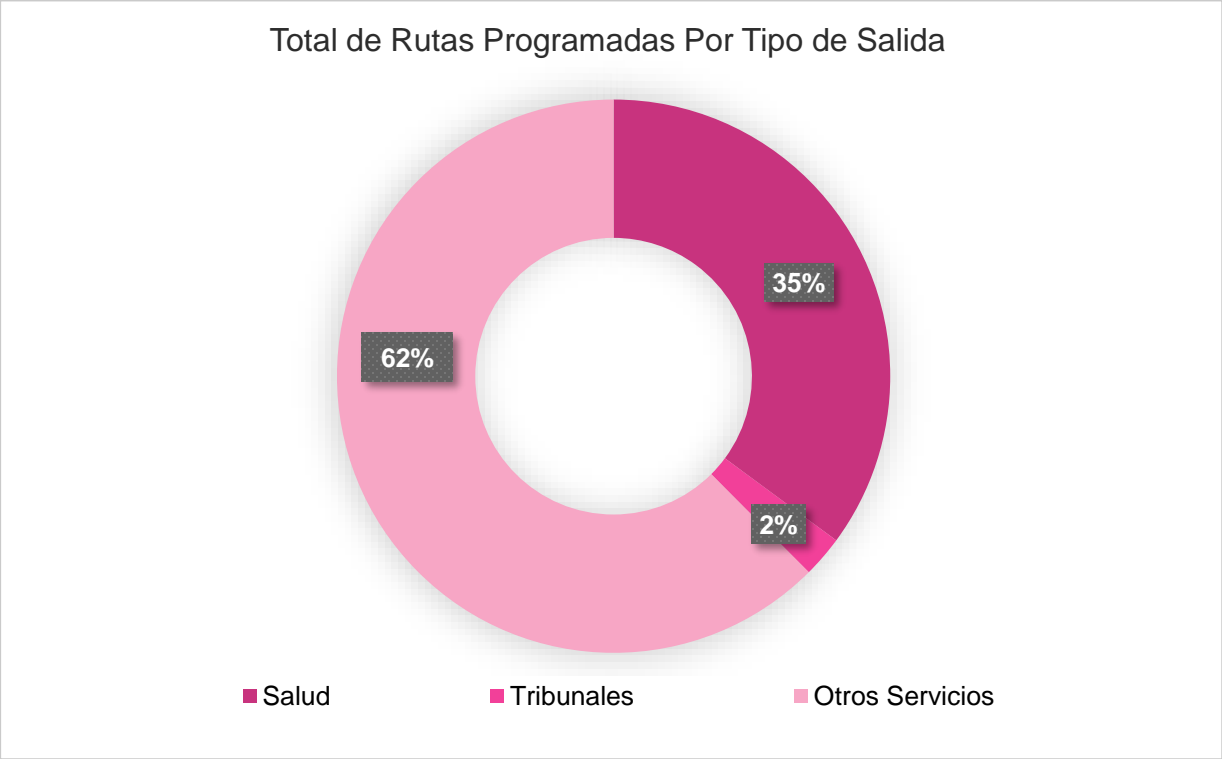
## RESUMEN DE SALIDAS

La Región Norte programó 736 rutas y la Región Sur, 708.

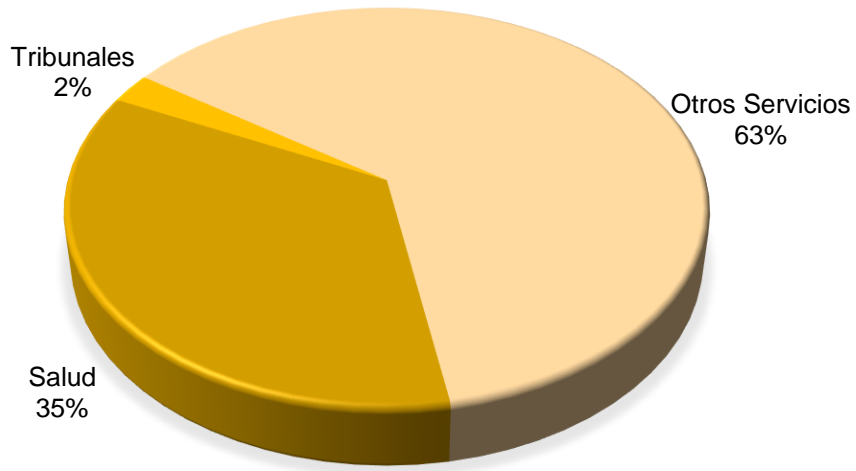




De las 1,444 rutas programadas, el 62% corresponde a salidas para otros servicios, el 35% a salidas para servicios de salud y el 2% para salidas a tribunales.




Por ciento de Confinados con Rutas Cumplidas por Servicios

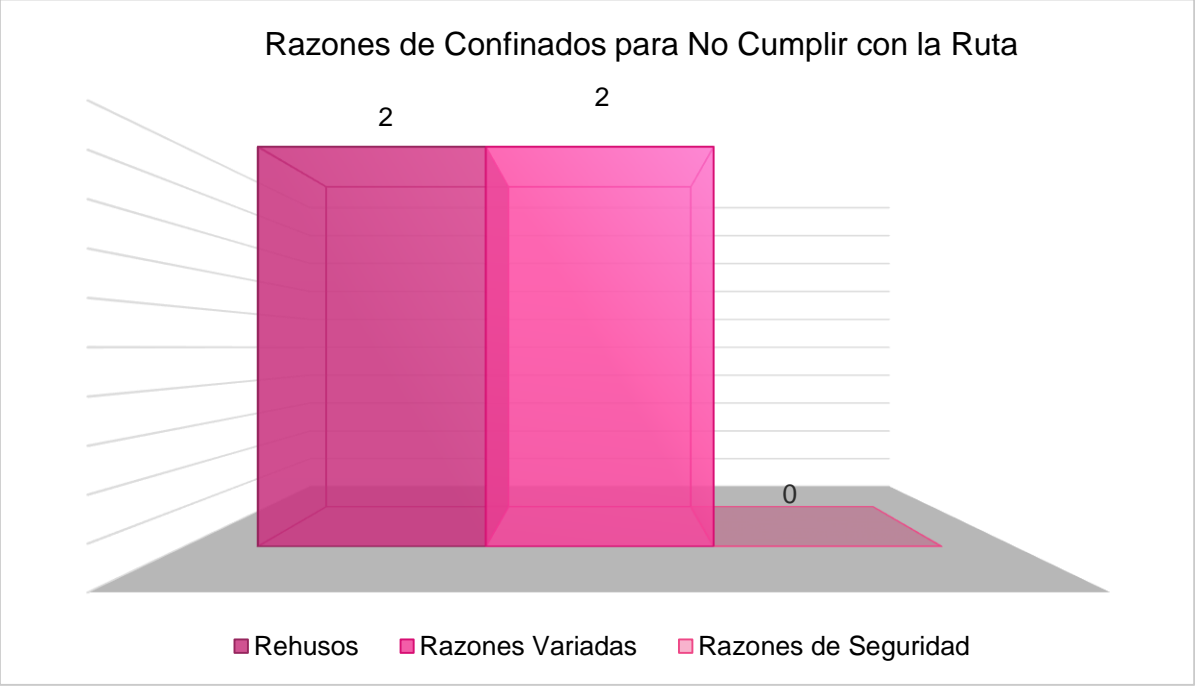


Las rutas no cumplidas a los servicios de salud equivalen al 0.28% (4) de las rutas programadas.

Por ciento de Confinados con Rutas Cumplidas y No Cumplidas



Las razones reportadas para no cumplir con las 4 rutas fueron por razones variadas con un 50% (2) y rehusos de confinados a cumplir con la cita con otro 50% (2).

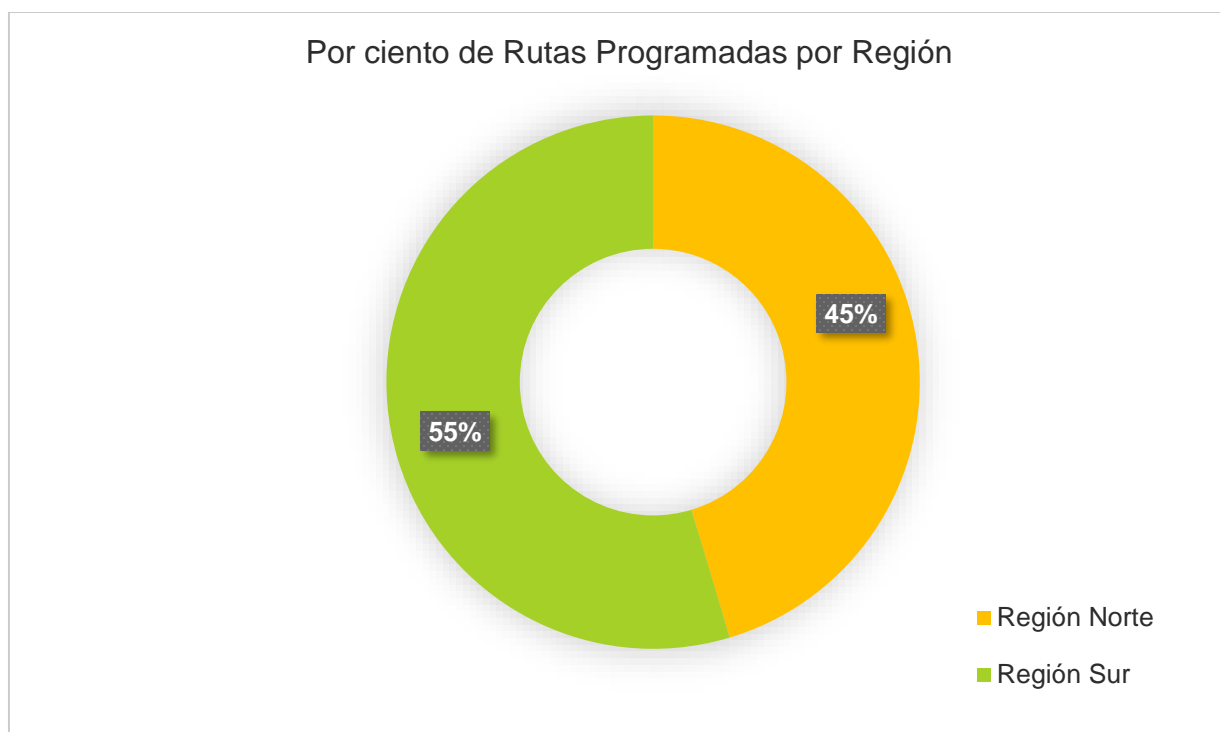




## SERVICIOS DE SALUD

## RUTAS PARA SALIDAS A LOS SERVICIOS DE SALUD

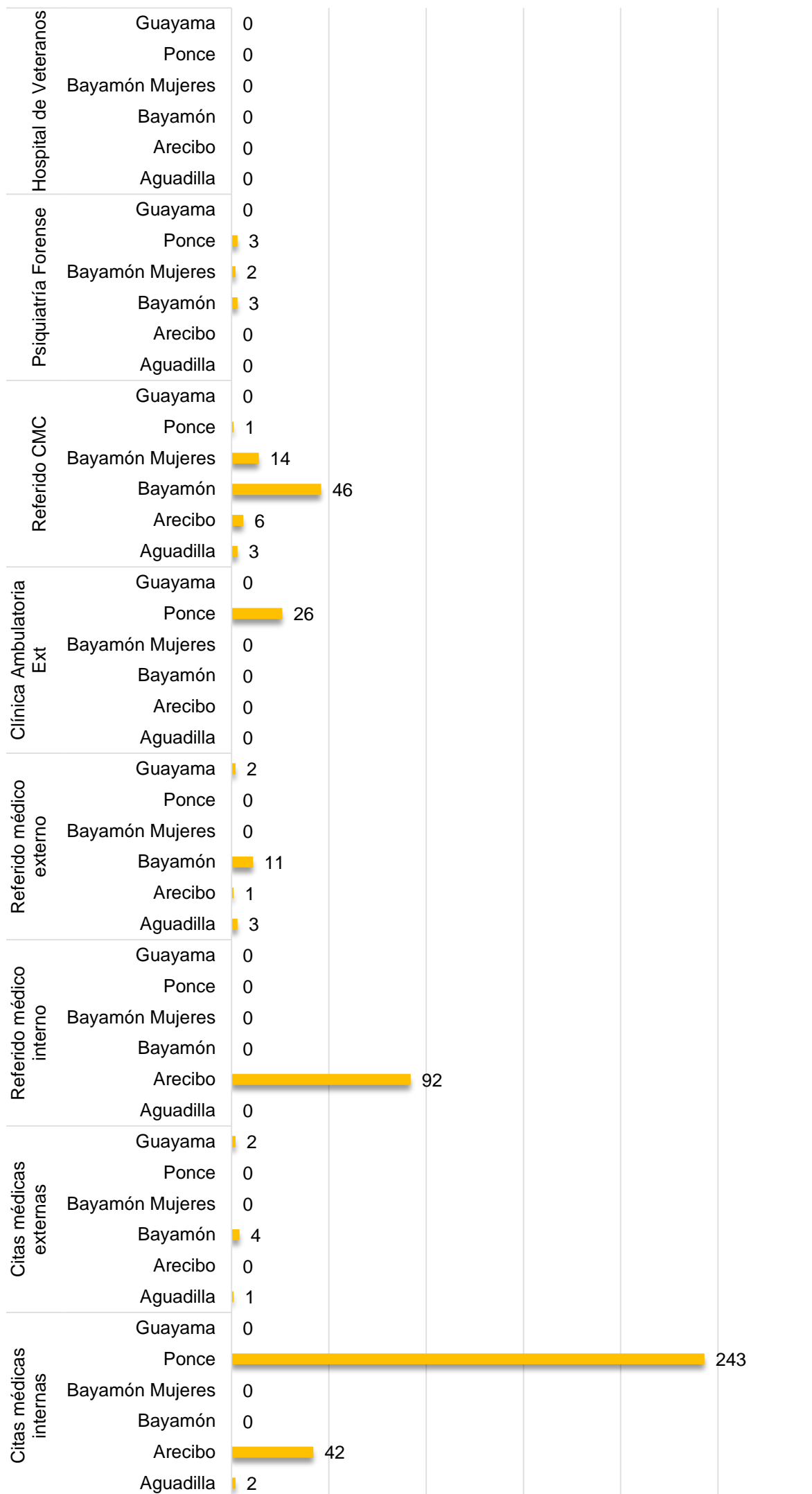
Hubo 507 rutas programadas para salidas de confinados a recibir los servicios de salud. De estas, 230 fueron programadas por la Región Norte y 277 por la Región Sur.



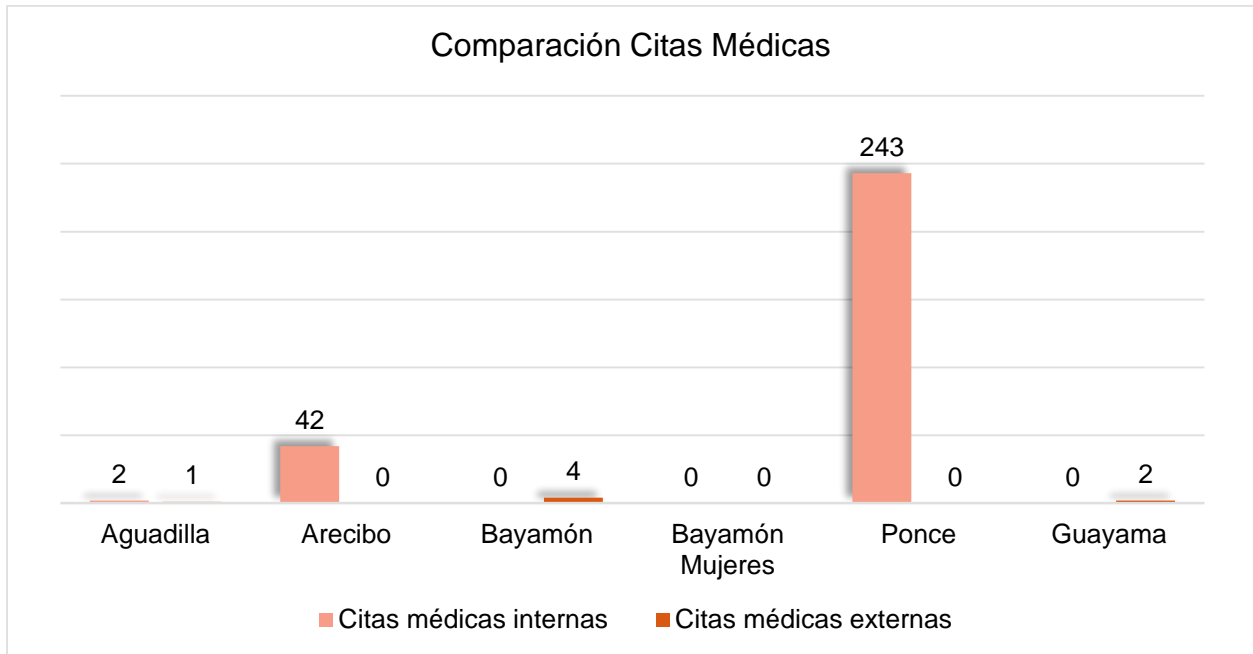
Unidad de Ruta y Escolta	Cantidad de Rutas Programadas	Por ciento de Rutas Programadas
Ponce	273	54%
Arecibo	141	28%
Bayamón	64	13%
Bayamón Mujeres	16	3%
Aguadilla	9	2%
Guayama	4	1%
<b>Total</b>	<b>507</b>	<b>100%</b>



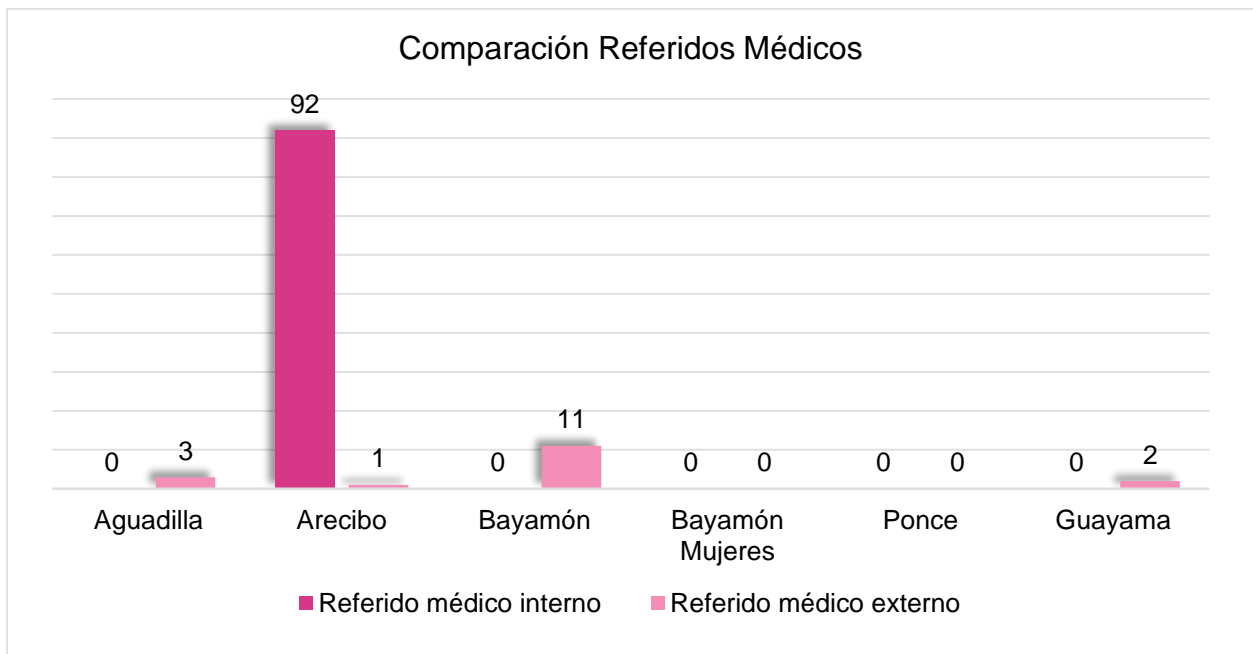
### Rutas Programadas a los Servicios de Salud



El 98% (287) de los confinados atendidos tuvo rutas programadas para Citas Médicas internas y otro 2% (7) fue para externas.



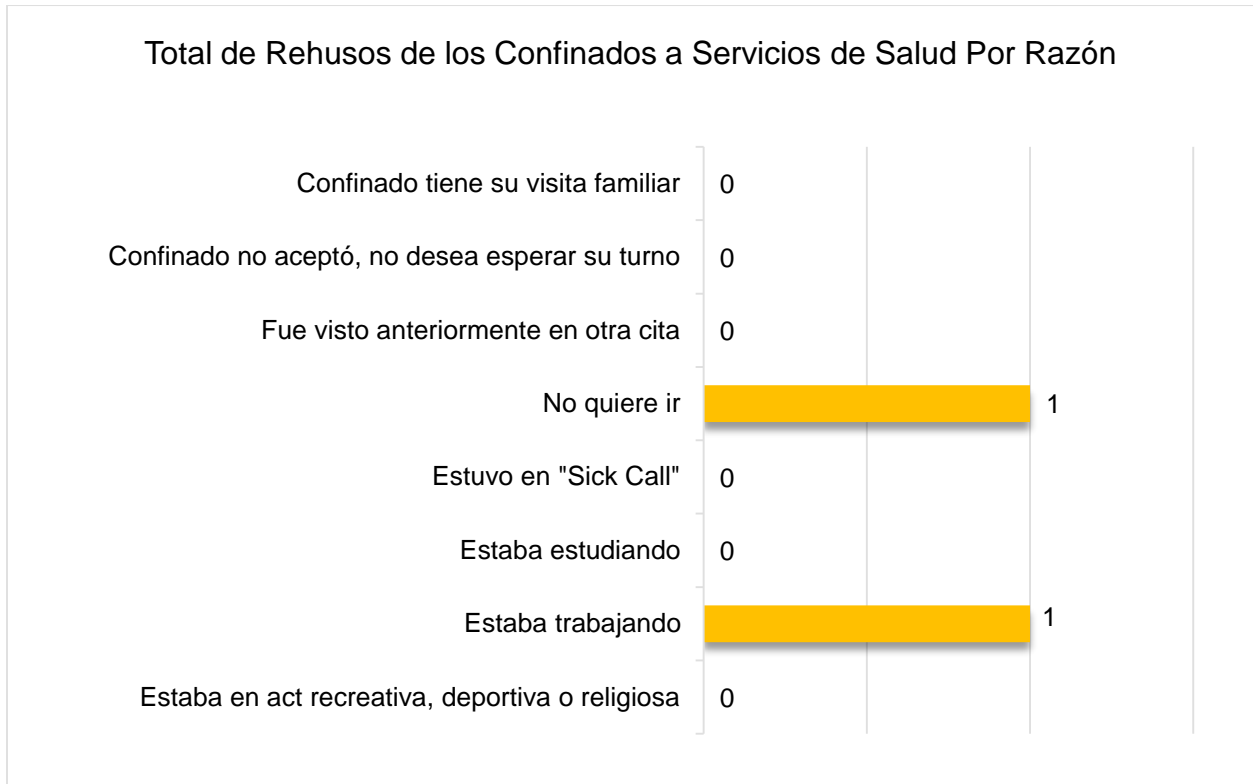
El 84% (92) de los confinados atendidos tuvo rutas programadas por Referidos Médicos internos y el 16% (17) por externos.



## RUTAS NO CUMPLIDAS A LOS SERVICIOS DE SALUD POR RAZÓN

### Rehusos de los Confinados

En este mes, la Región Norte (Arecibo) tuvo dos (2) rehusos de confinado por no querer ir a los servicios de salud. No hubo reportes de la Región Sur en esta categoría.



### Razones Variadas

La Región Norte (Arecibo) reportó un total de 2 rutas no cumplidas en esta categoría debido a que el confinado no recibió notificación de la cita. La Región Sur no informó rutas no cumplidas por razones variadas.

### Razones de Seguridad

No hubo rutas no cumplidas por razones de seguridad.

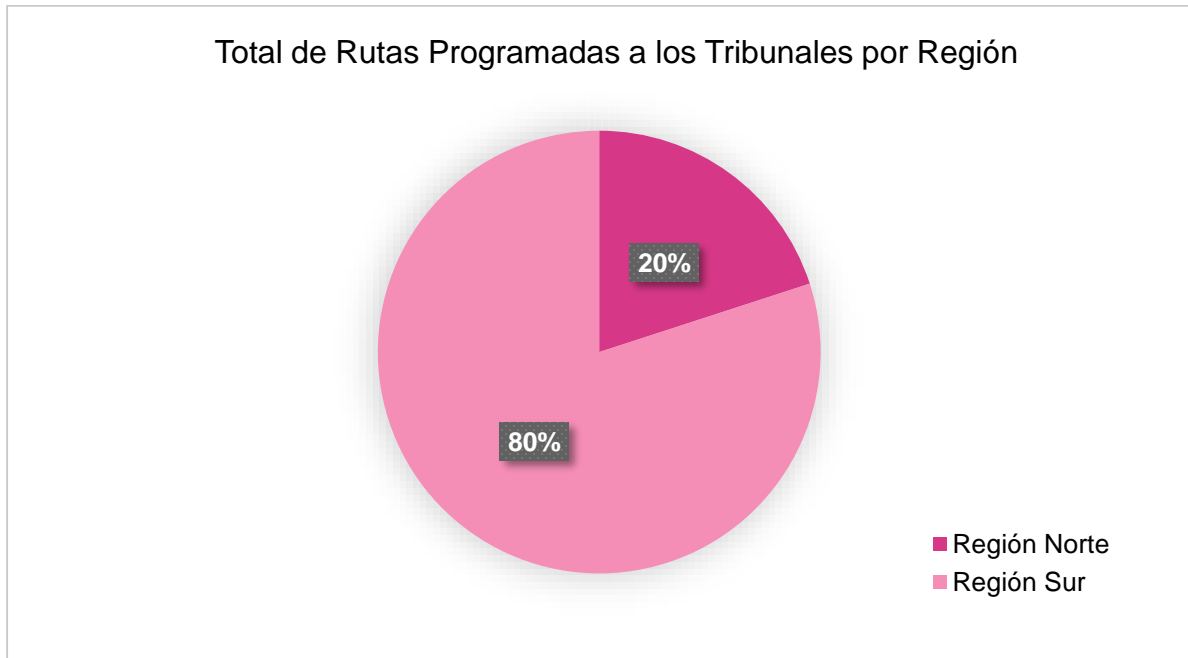


---

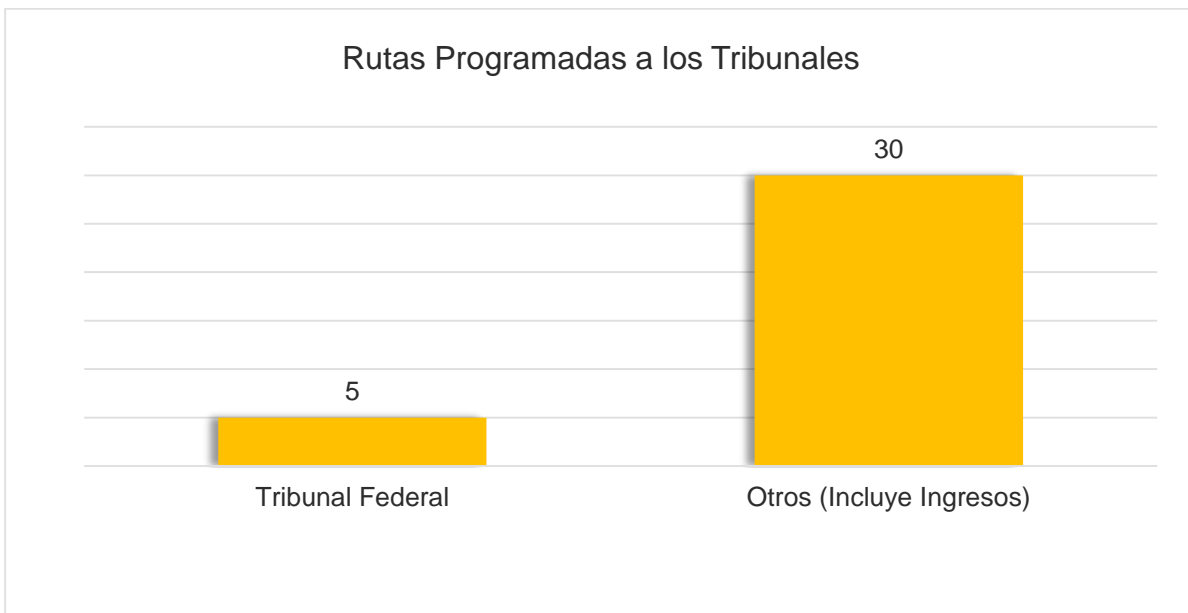
## TRIBUNALES

## RUTAS PARA SALIDAS A TRIBUNALES

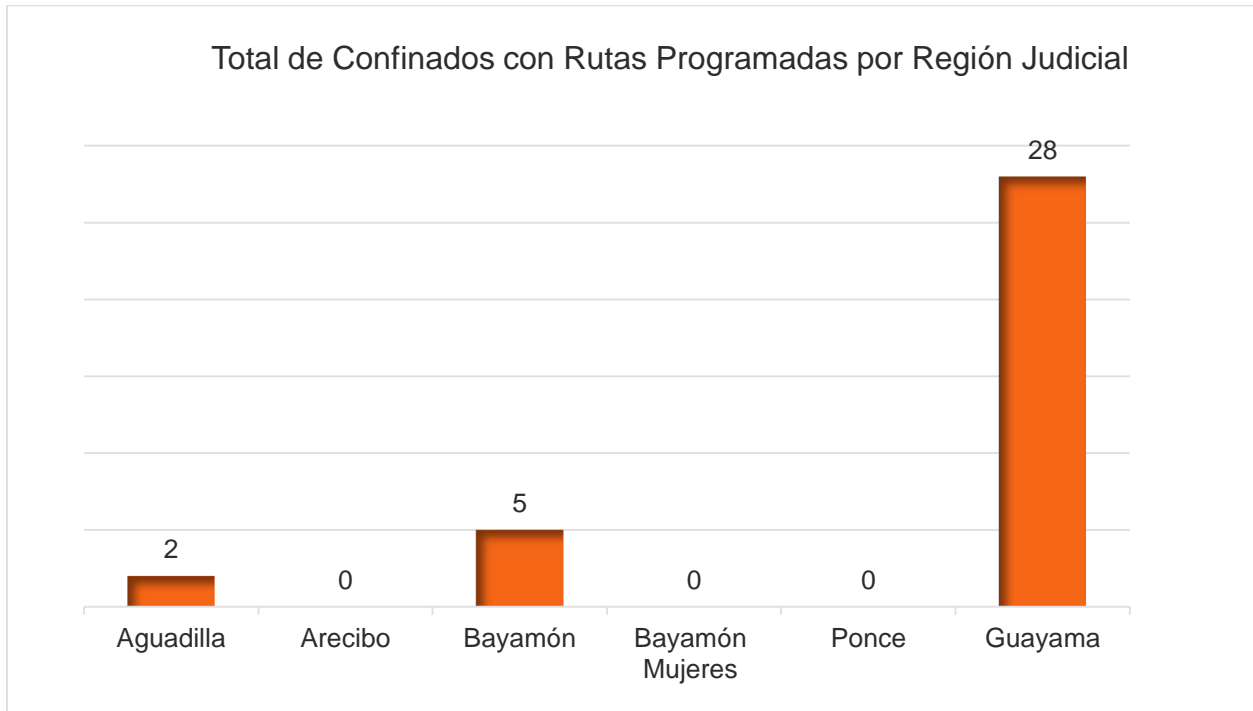
Este mes, la Unidad reportó 35 rutas programadas para salidas a tribunales, cumpliendo con las mismas. De estas, la Región Norte programó 7 y la Región Sur 28.



Las 30 rutas reportadas en la variable de otros fueron para video conferencias con los confinados.



Las cinco (5) rutas a tribunales federales fueron programadas por la Unidad de Bayamón. La siguiente gráfica muestra las rutas programadas por Unidad de Ruta y Escolta.



### **RUTAS NO CUMPLIDAS A LOS TRIBUNALES POR RAZÓN**

#### **Rehusos de los confinados**

No se reportaron datos en esta categoría porque los confinados no pueden rehusar las citas de los tribunales.

#### **No se reportaron rutas no cumplidas en:**

- Razones Variadas
- Razones de Seguridad

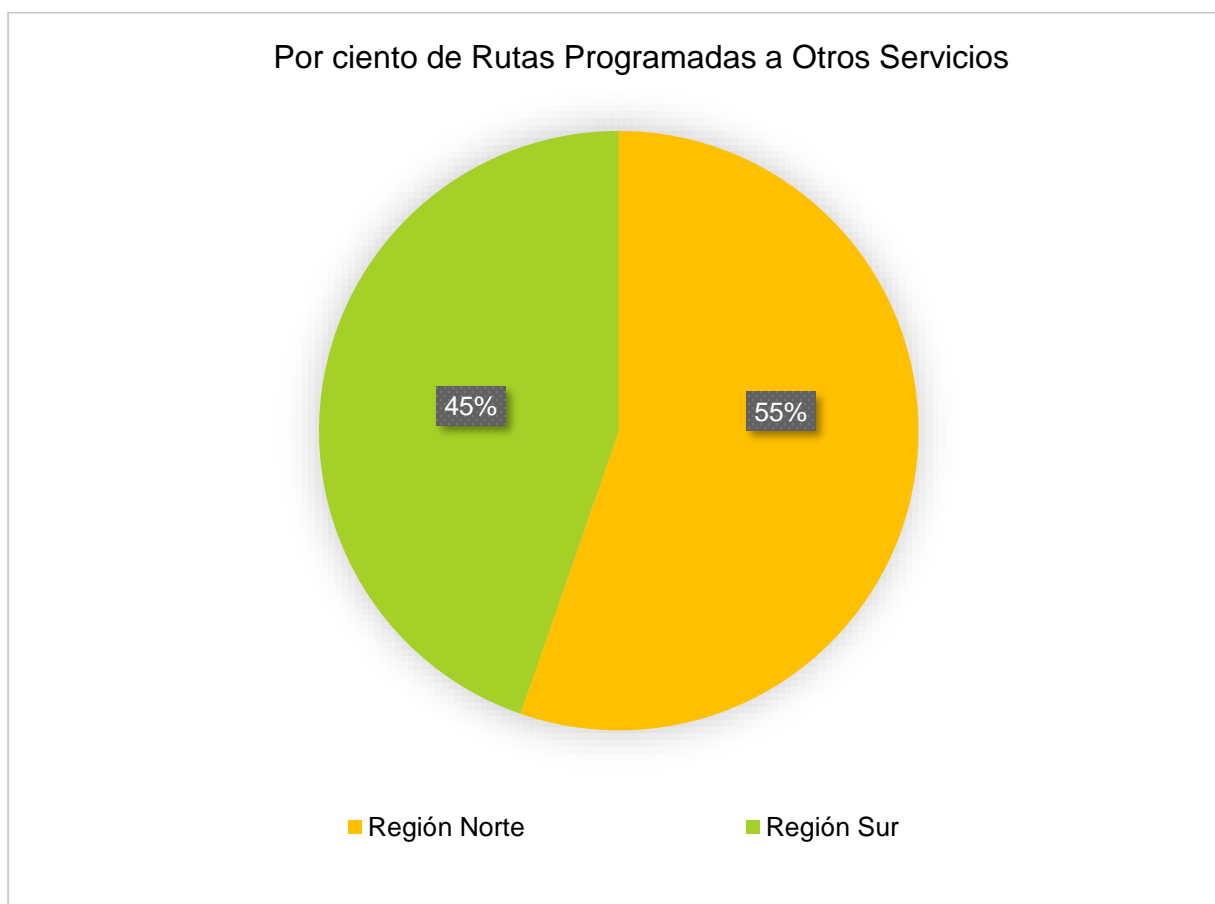


## **OTROS SERVICIOS**

## RUTAS PARA SALIDAS A OTROS SERVICIOS

Las salidas para recibir otros servicios incluyen: A.M.S.S.C.A., Actividades recreativas, religiosas o académicas, A.C.C.A., Brigadas de Mantenimiento; Brigadas de Ornato, C.F.S.E., Excarcelaciones para investigaciones y salidas a la Junta de Libertad Bajo Palabra.

Este mes, la Unidad tuvo 902 rutas programadas para otros servicios, de las cuales cumplió el 100%. De estas, la Región Norte programó 499 rutas y la Región Sur 403.





<b>Rutas Programadas</b>	<b>Aguadilla</b>	<b>Arecibo</b>	<b>Bayamón</b>	<b>Bayamón Mujeres</b>	<b>Ponce</b>	<b>Guayama</b>	<b>Total</b>
A.S.S.M.C.A.							
Act. recreativas, religión o académicas							
A.C.C.A.							
Brigadas Mantenimiento							
Brigadas Ornato							
C.F.S.E.		1					1
Excarcelaciones para investigaciones							
J.L.B.P.	1						1
Movimientos a Extradiciones							
Asuntos Veteranos							
Seguro Social							
Operativos (Policía, FBI, etc.)							
Registro Demo							
Traslado en el mismo complejo	171	1	108		211	2	493
Traslado fuera del complejo	15	36	161	2	8	11	233
Ventas (artesanía, productos, etc.)							
Visita Especial (funeraria, hospital, etc.)							
Otros		1	2		167	4	174
<b>Total</b>	<b>187</b>	<b>39</b>	<b>271</b>	<b>2</b>	<b>386</b>	<b>17</b>	<b>902</b>

## **RUTAS NO CUMPLIDAS A OTROS SERVICIOS**

Este mes, no hubo reportes de rutas no cumplidas por:

- Rehusos de los confinados
- Razones Variadas
- Razones de Seguridad