

INFORME ESTADISTICO MENSUAL DE TRANSPORTACIÓN DE CONFINADOS JULIO 2021

Nombre del Informe Estadístico:	Informe Estadístico Mensual de Transportación de Confinados
Nombre de la entidad responsable:	Departamento de Corrección y Rehabilitación
Oficina Responsable:	Oficina de Seguridad
Unidad de información:	Unidad de Ruta y Escolta
Clasificación Temática:	Tema: 1.8 Otras estadísticas sociales, demográficas y conexas
Descripción del informe:	El informe recoge la cantidad de confinados transportados mensualmente en las instituciones correccionales por razón de salida.
Objetivos del informe:	<ol style="list-style-type: none">1. Brindar información sobre la cantidad de confinados que se transportan en el sistema correccional del país por razón de salida.2. Evaluar la tendencia movimiento de confinados a través del tiempo.3. Desarrollar política pública sobre la transportación de confinados.
Población de referencia:	Miembros de la población correccional de las instituciones para adultos.
Variables principales:	Número de confinados(as) transportados(as) por razón.
Cobertura:	Región Norte y Región Sur (nivel isla)
Unidad de análisis:	Confinados(as) con salidas realizadas
Fuentes de información:	Registro administrativo de transportación de confinados(as).

Instrumento de recopilación: Formulario de entrada de datos MS Excel para recopilar la información mediante un proceso administrativo.

Periodo de recopilación: Semanal

Periodo de referencia: Julio 2021

Información presentada en el informe es desglosada por género: Si.

Política de revisión de datos previamente publicados: Este informe constituye un documento oficial del D.C.R. que está sujeto a los cambios y correcciones del proceso de compilación, evaluación y publicación oficial.

Frecuencia de divulgación del informe: Mensual


Solicitud de informe: En persona, correo electrónico, fax.

Obtención de informe: En persona (se proveerá un formato digital), correo electrónico, en portal del Departamento.

Medios de divulgación de informe: En archivo electrónico en PDF (readable) o PDF (scan).

Dirección de portal de Internet: <http://dcr.pr.gov/>

Costo del informe: No.

- ♦ Las letras PDF o el logo de PDF  indican que un documento está en el Formato de Documento Portátil (PDF, por sus siglas en inglés). Para abrir el archivo usted necesita Adobe® Reader, que está disponible **gratis** en el sitio web de Adobe.
- ♦ La distribución electrónica del informe se hace como un servicio público a la comunidad.

6 de agosto de 2021

Oficina de Desarrollo Programático

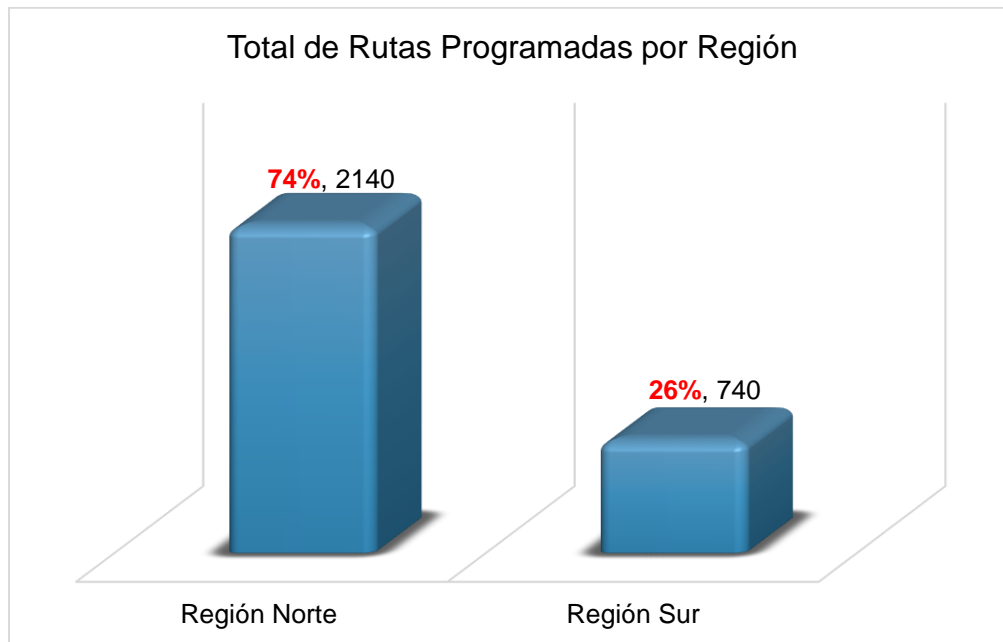
RUTAS PROGRAMADAS

En este informe se reportan los datos de la cantidad de confinados (as) con rutas programadas, la cantidad que cumplieron con las mismas en los servicios de salud, tribunales y otros, tales como: A.S.S.M.C.A., Registro Demográfico, Seguro Social, etc. También recoge la cantidad de confinados que no cumplieron con las rutas programadas por tipo de salida.

En el mes de julio de 2021, se programaron un total de 2,880 rutas a nivel isla para los servicios brindados a los confinados. La Unidad de Ruta y Escolta cumplió con el 96% (2,759) de las rutas programadas. De éstas, el 49% (1,405) corresponde a salidas para otros servicios, el 32% (927) para servicios de salud y el 19% (548) para salidas a tribunales.

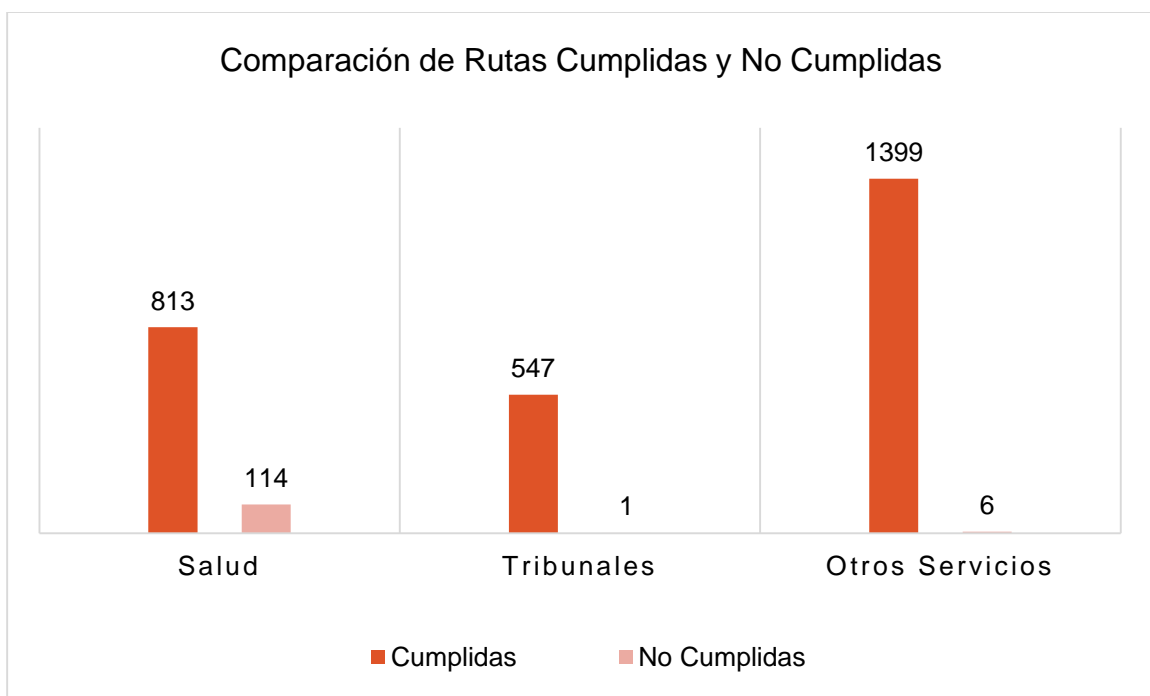
RESUMEN DE SALIDAS

Del total de rutas programadas, la Región Norte coordinó 2,140 y la Región Sur 740.



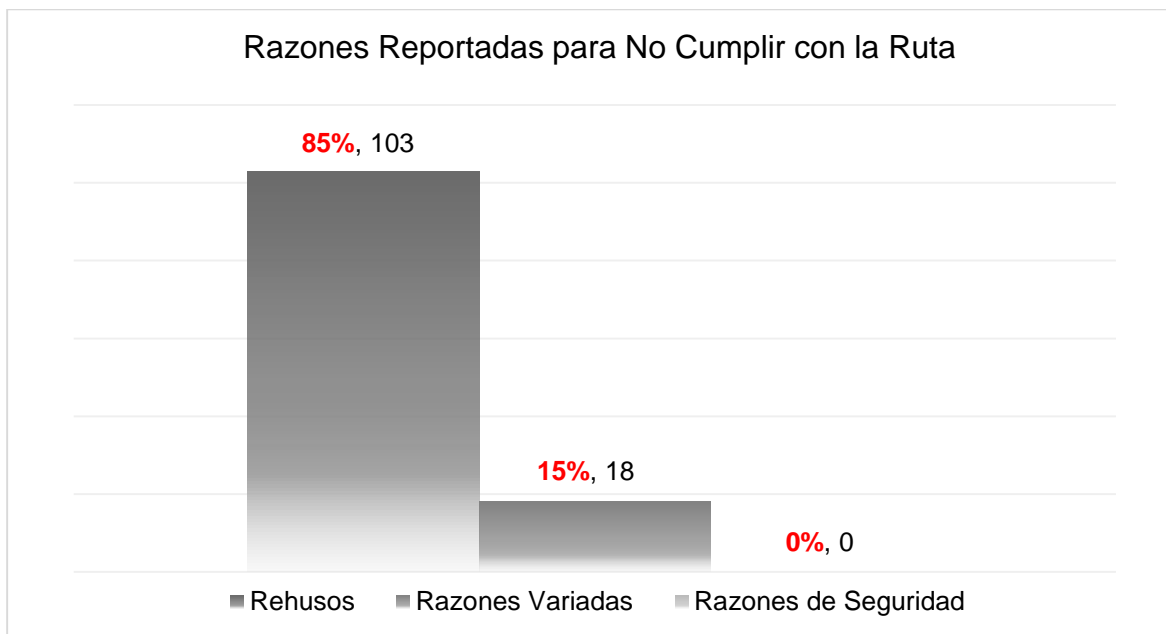
Rutas Programadas, Cumplidas y No Cumplidas

Servicios Salud	Tribunales	Otros Servicios
<ul style="list-style-type: none">• Programadas 927 - 32%	<ul style="list-style-type: none">• Programadas 548 - 19%	<ul style="list-style-type: none">• Programadas 1,405 - 49%
<ul style="list-style-type: none">• Cumplidas 813 - 88%	<ul style="list-style-type: none">• Cumplidas 547 - 99.82%	<ul style="list-style-type: none">• Cumplidas 1,399 - 99.57%
<ul style="list-style-type: none">• No Cumplidas 114 - 12%	<ul style="list-style-type: none">• No Cumplidas 1 - 0.18%	<ul style="list-style-type: none">• No Cumplidas 6 - 0.43%



Razones para no cumplir con las rutas programadas

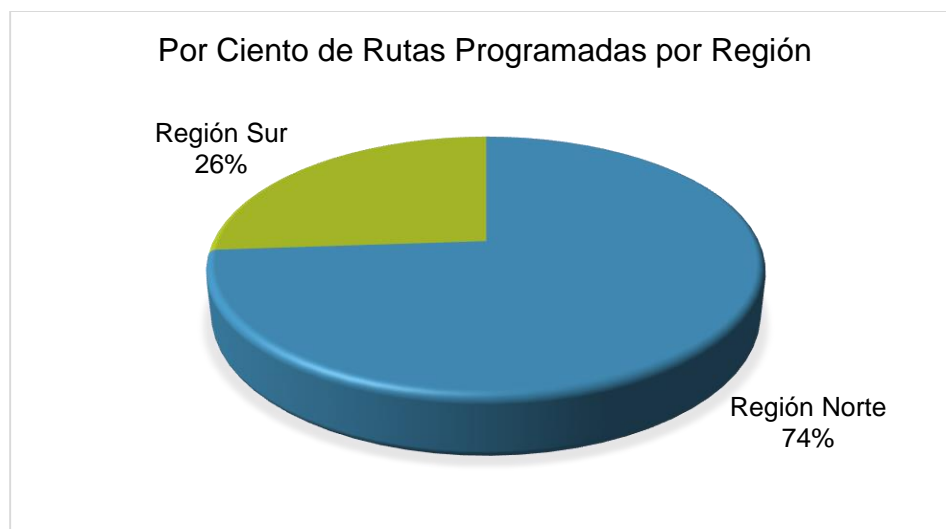
Las rutas no cumplidas equivalen al 4% de las rutas programadas. A continuación, presentamos las razones reportadas para no cumplir con la programación.



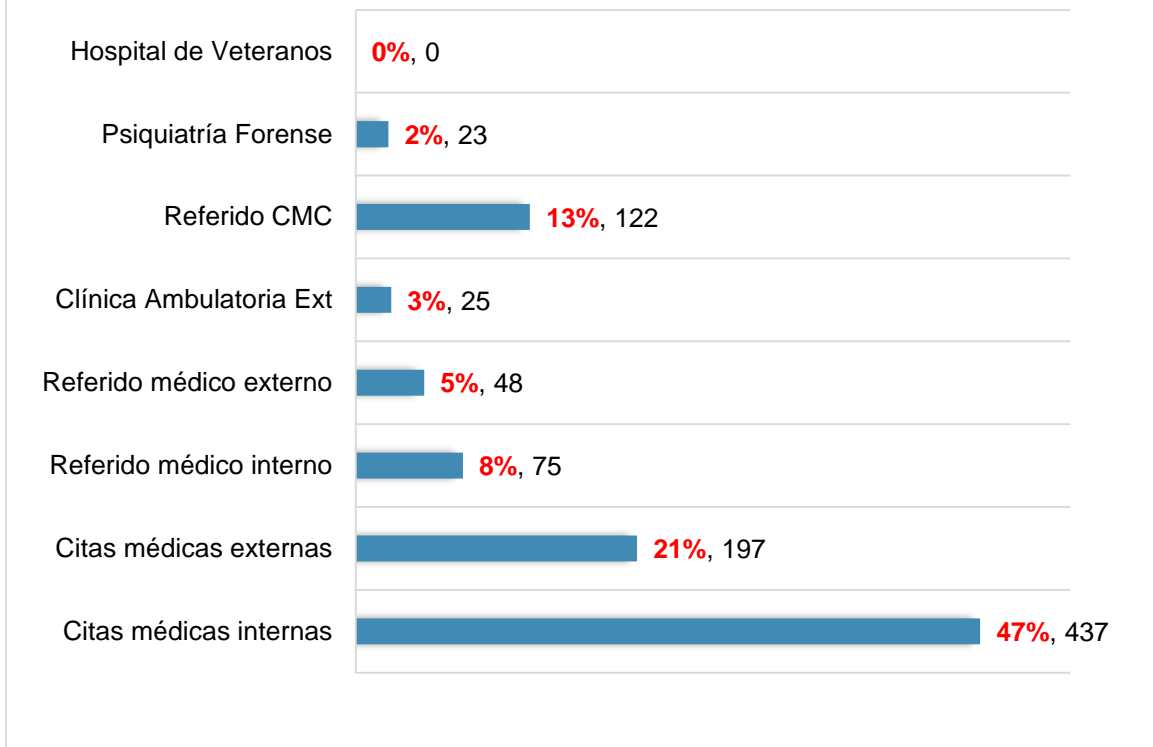
SERVICIOS DE SALUD

Rutas Programadas

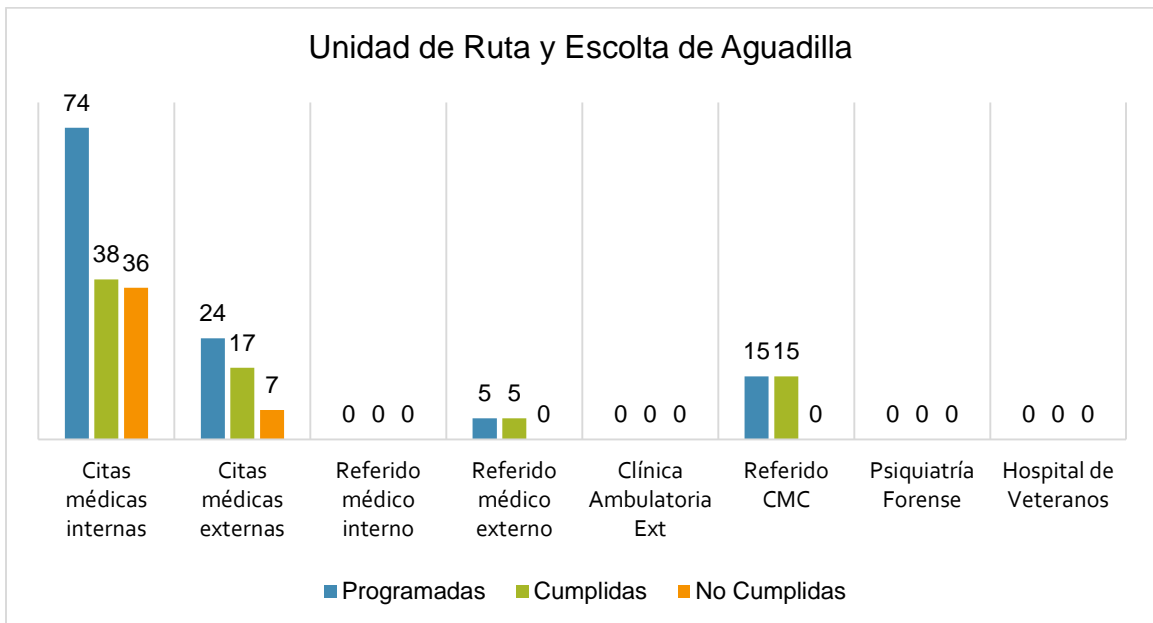
Este mes la Región Norte programó un total de 685 rutas y la Sur 242.



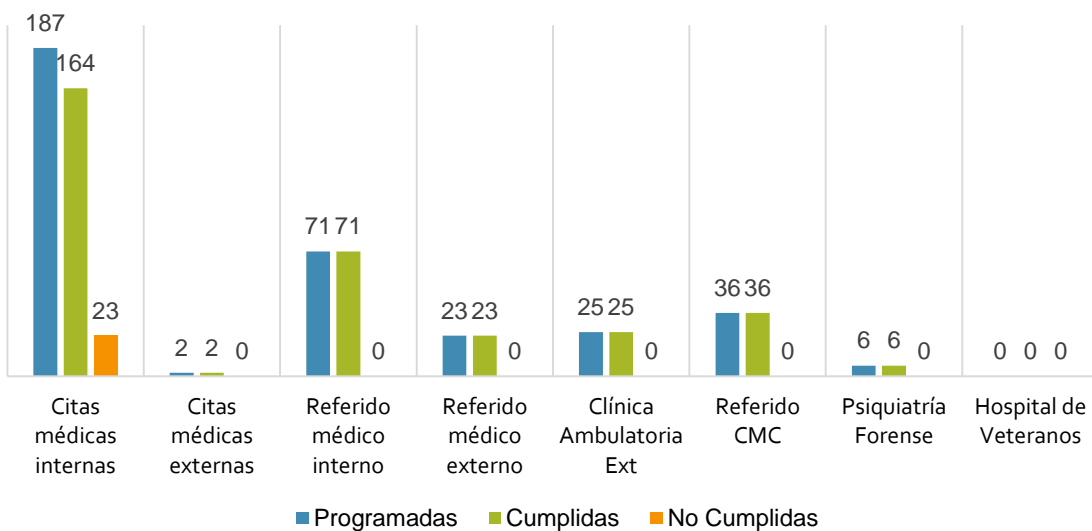
Detalle de Rutas Programadas a los Servicios de Salud



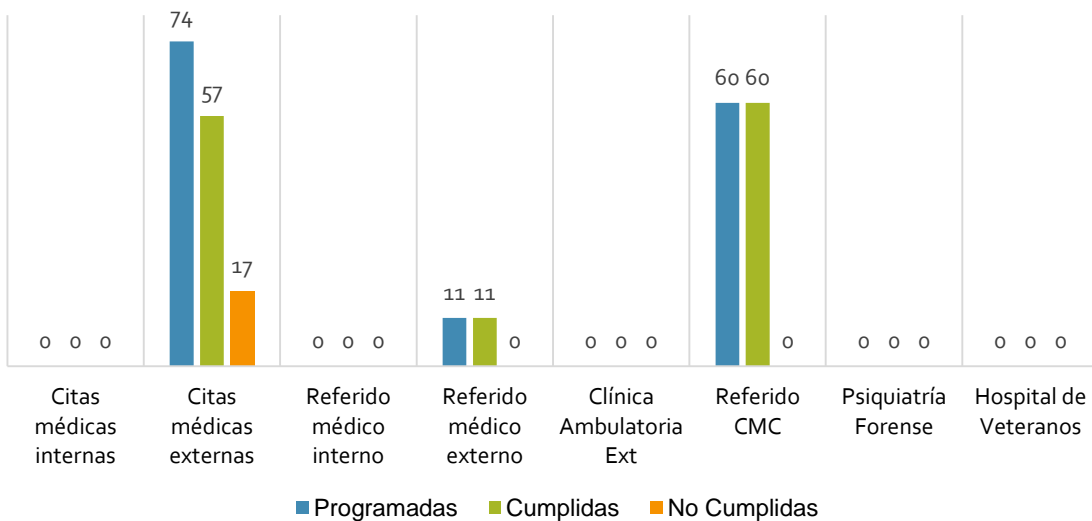
Las siguientes graficas muestran los números reportados por rutas programadas, rutas cumplidas y no cumplidas.



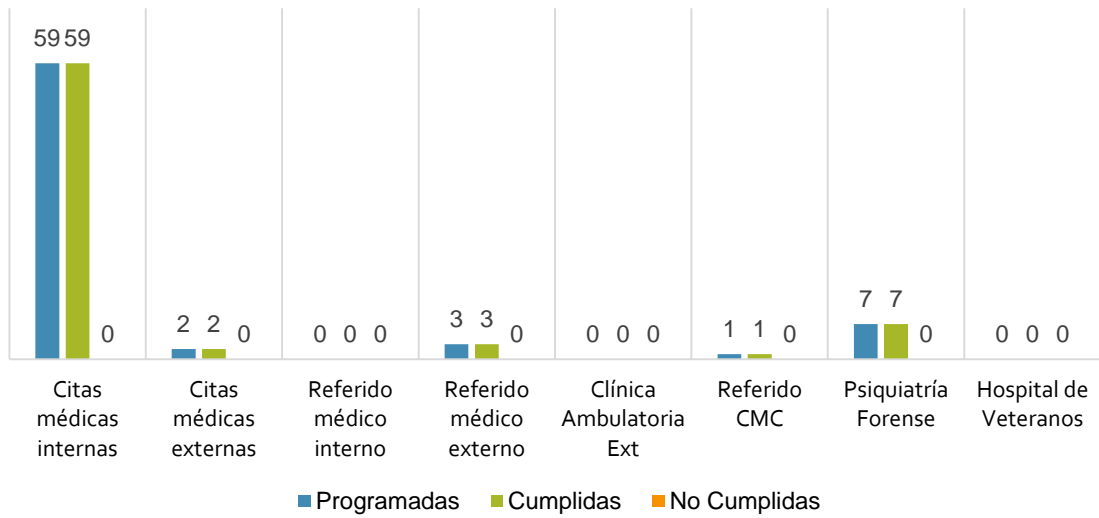
Unidad de Ruta y Escolta de Arecibo



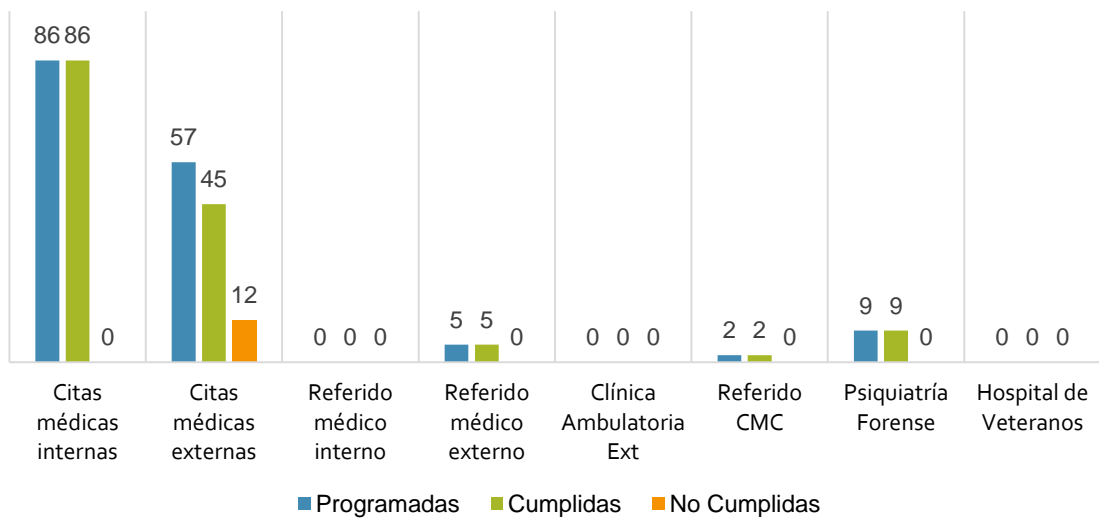
Unidad de Ruta y Escolta de Bayamón

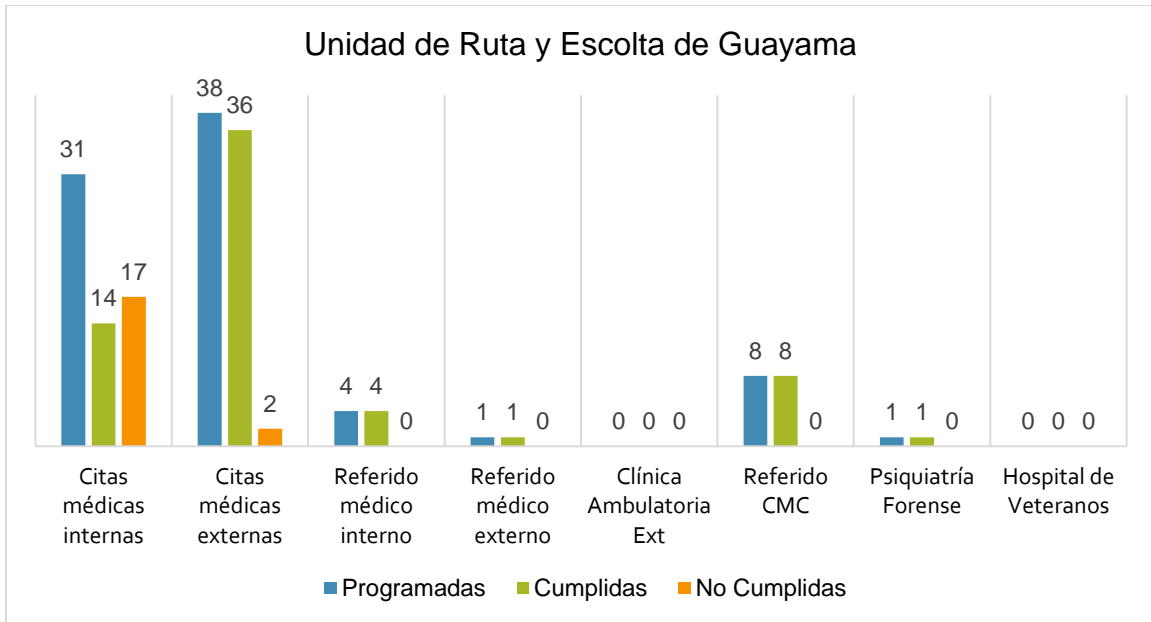


Unidad de Ruta y Escolta Bayamón Mujeres



Unidad de Ruta y Escolta de Ponce





RUTAS NO CUMPLIDAS A LOS SERVICIOS DE SALUD POR RAZÓN

Rehusos de los confinados

Hubo un total de 97 rehusos de los confinados para no ir a los servicios de salud.

Región Norte

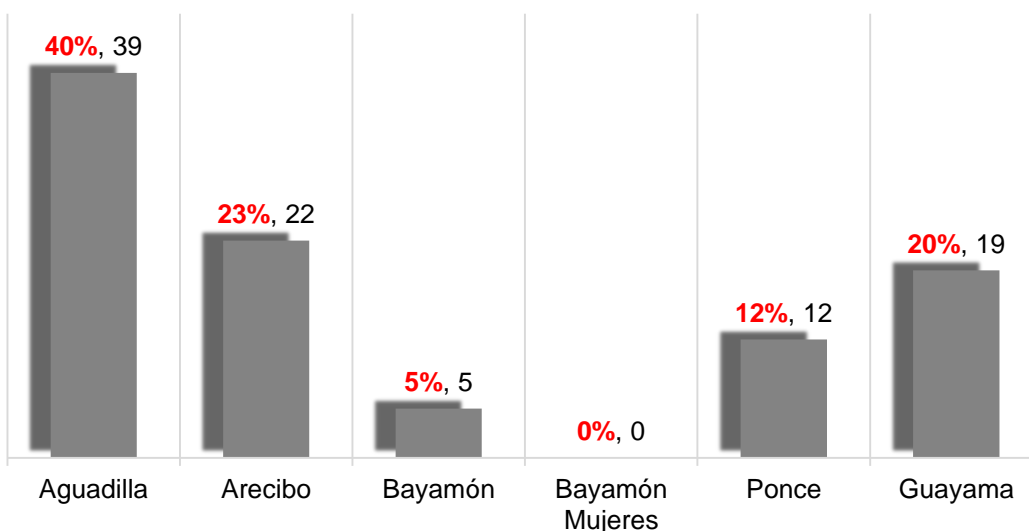
- 66 (68%) rutas no cumplidas por rehusos de los confinados

Región Sur

- 31 (32%) rutas no cumplidas por rehusos de los confinados

Los rehusos fueron por **no querer ir** a los servicios de salud. No hubo otros reportes.

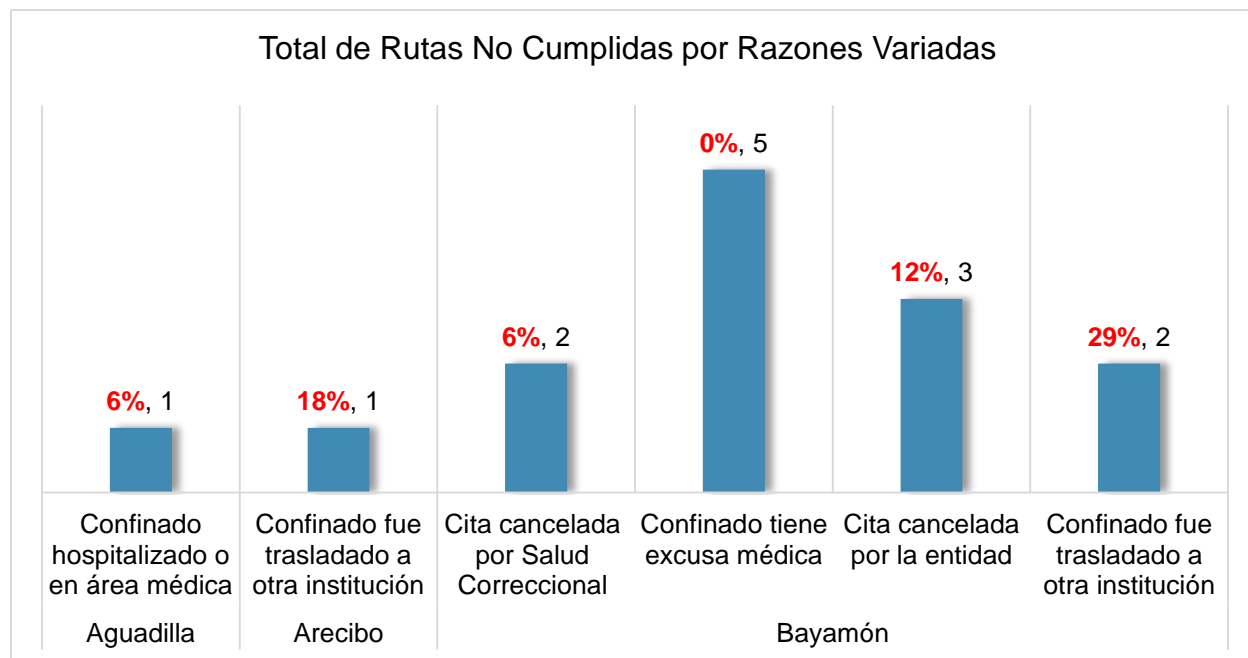
Rehusos de Confinados por No querer ir a Servicios de Salud



Razones Variadas

Este mes la Región Norte notificó de 17 rutas no cumplidas por razones variadas. La Región Sur no reportó en esta categoría.

Total de Rutas No Cumplidas por Razones Variadas

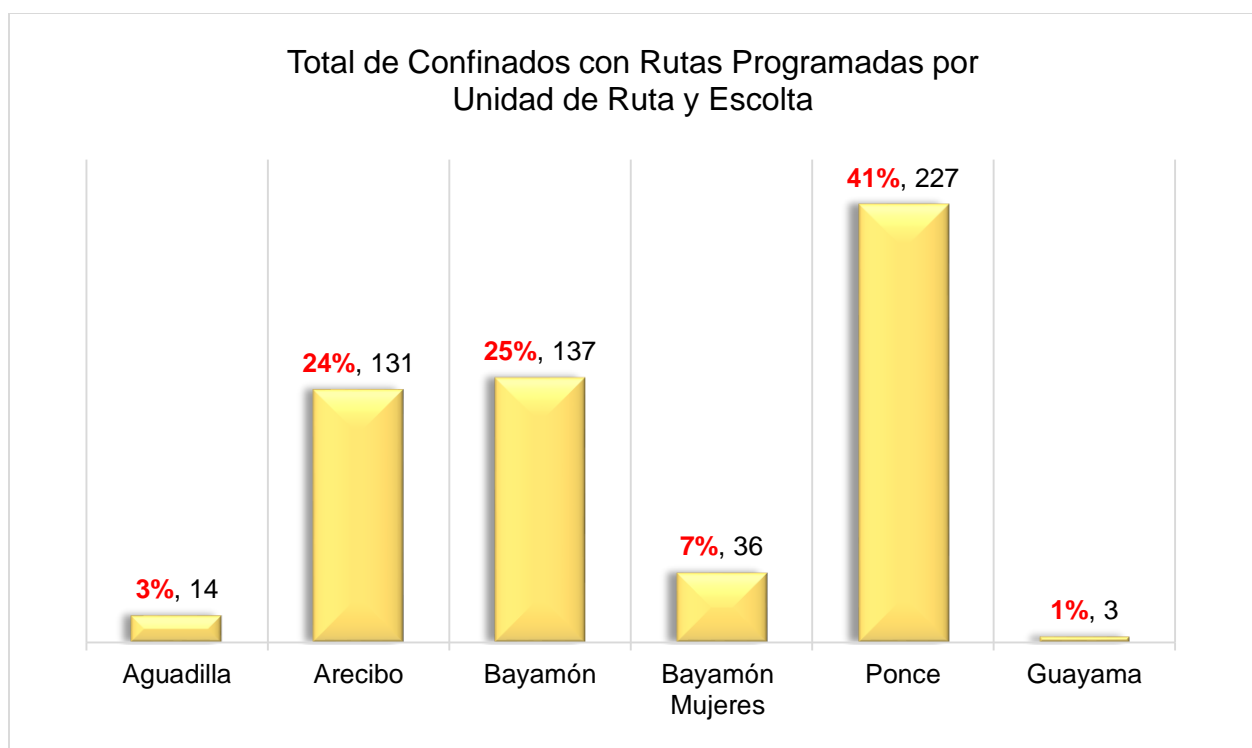
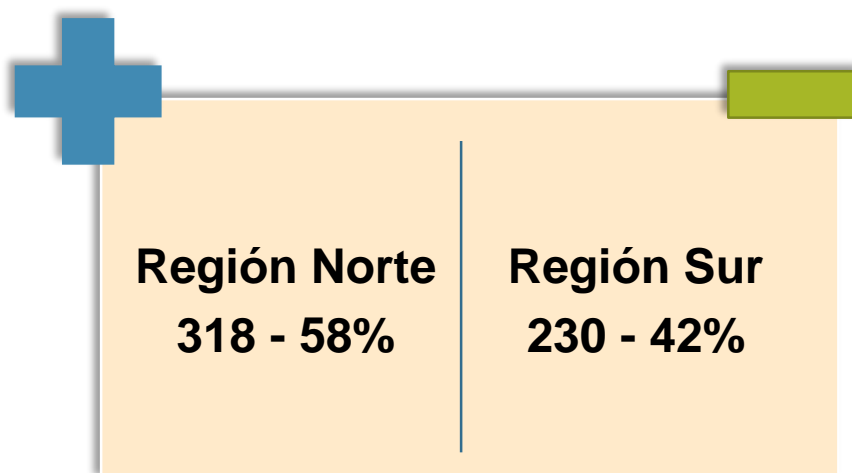


No hubo reportes de rutas no cumplidas por Razones de Seguridad.

TRIBUNALES

Rutas Programadas

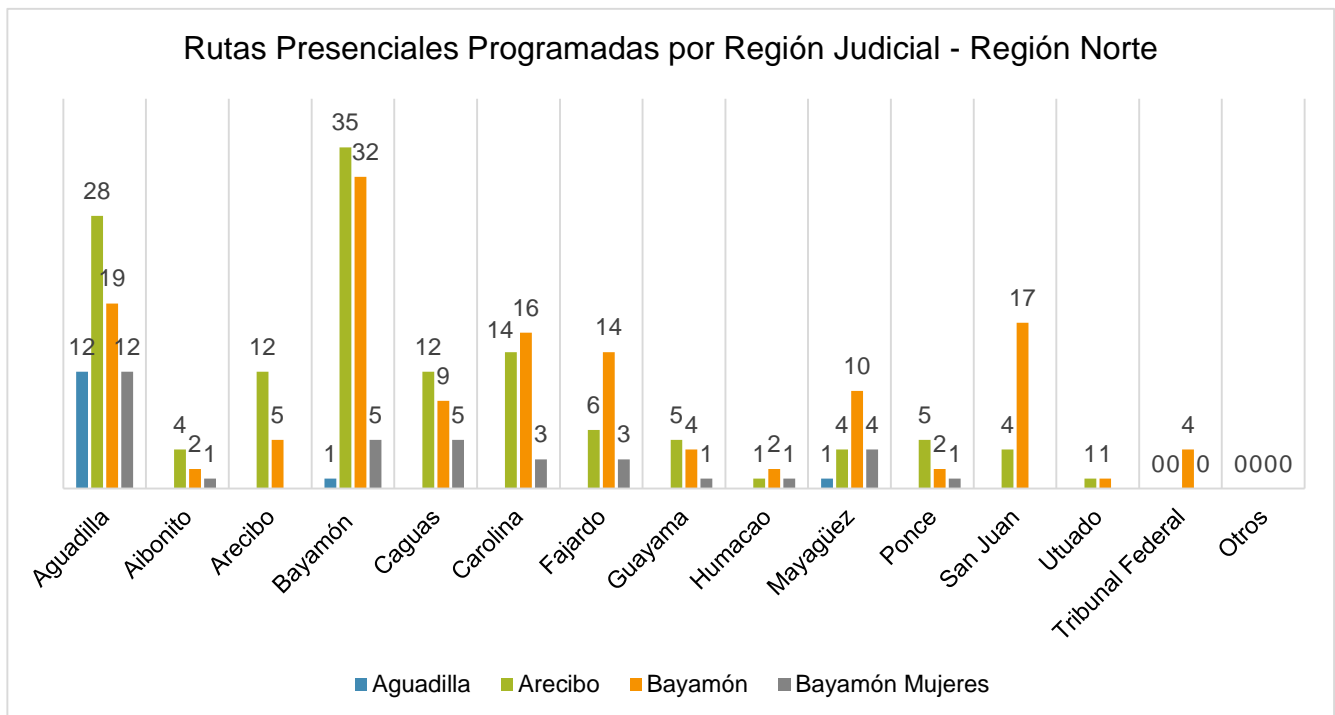
Observamos un total de 548 rutas programadas para servicios de tribunales.

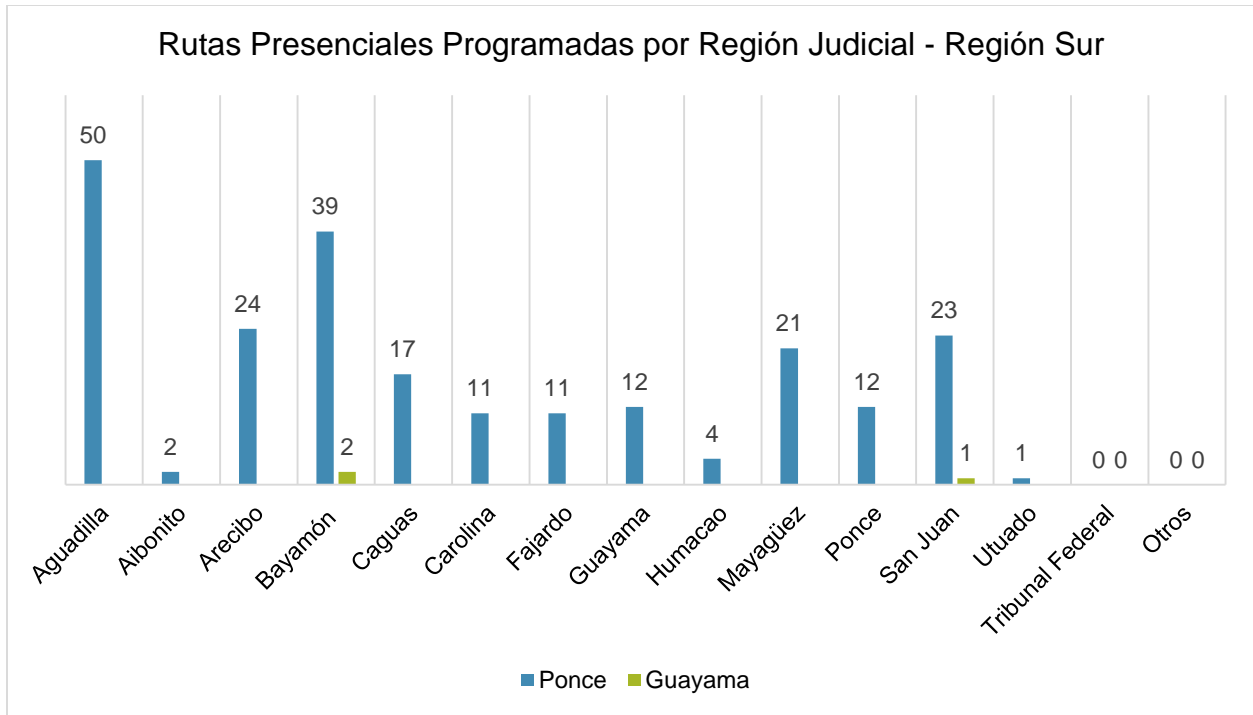


Citas Presenciales a Tribunales

Para este informe hemos clasificado las rutas programadas a servicios de tribunales en dos categorías: rutas para Citas Presenciales a los Tribunales y rutas para Citas de Tribunales por Video Conferencias.

Este mes las rutas para citas presenciales ascendieron a 548. La Región Norte reportó haber organizado 318 (58%) de estas y la Región Sur 230 (42%). A continuación, mostramos el total de confinados con rutas programadas a tribunales por Región Judicial.





Citas de Tribunales a Video Conferencias

No hubo reportes en esta categoría.

RUTAS NO CUMPLIDAS A LOS TRIBUNALES POR RAZÓN

Rehusos de los confinados

No se reportaron datos en esta categoría porque los confinados no pueden rehusar las citas de los tribunales.

Razones Variadas

La Unidad de Ruta y Escolta de Aguadilla tuvo una (1) ruta no cumplida por *excusa médica del confinado*. Las demás Unidades no reportaron en esta categoría.

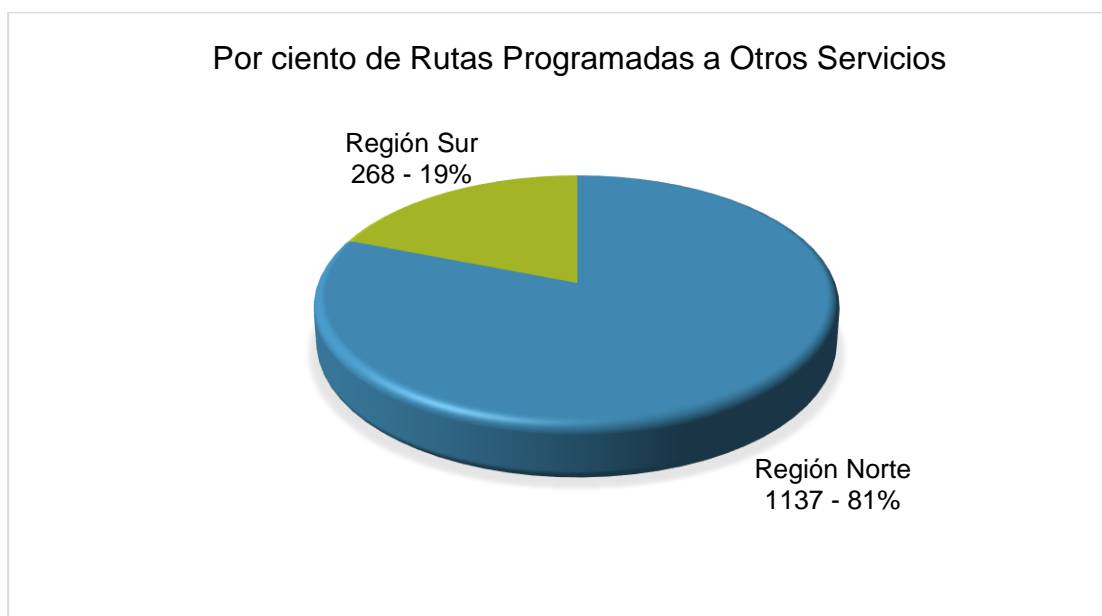
No hubo reportes de rutas canceladas por Razones de Seguridad.

OTROS SERVICIOS

Rutas Programadas

Las salidas para recibir otros servicios incluyen: A.M.S.S.C.A., Actividades recreativas, religiosas o académicas, A.C.C.A., Brigadas de Mantenimiento; Brigadas de Ornato, C.F.S.E., Excarcelaciones para investigaciones y salidas a la Junta de Libertad Bajo Palabra.

Este mes la Unidad tuvo 1,405 rutas programadas para otros servicios. Las Unidades informaron cumplir con el 99.57% (1,399) de las rutas.

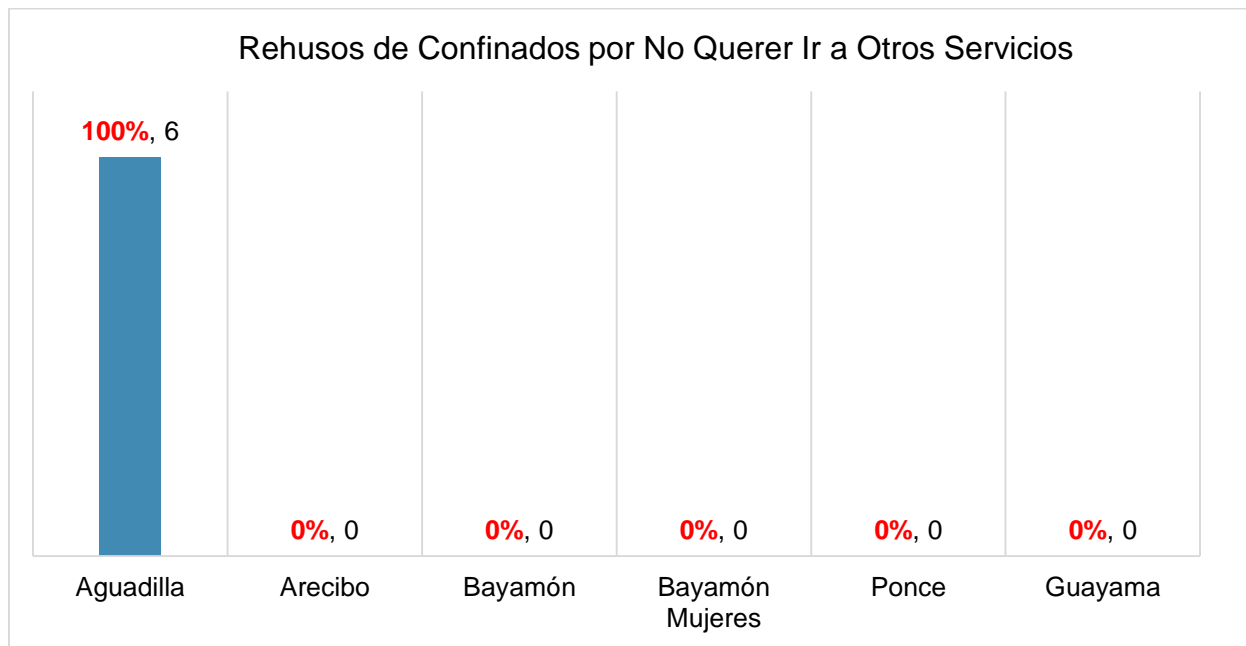


La siguiente tabla detalla las rutas programadas por tipo de servicio y por Unidad.

Otros Servicios	Aguadilla	Arecibo	Bayamón	Bayamón Mujeres	Ponce	Guayama	Total	Por Ciento
AMSSCA		6	5	2	3		16	1.14%
<i>Actividades recreativas, relg. o académicas</i>			140	6			146	10.39%
ACCA								
<i>Brigadas Mantenimiento</i>		23					23	1.64%
<i>Brigadas Ornato</i>								
CFSE	20	3	4	1	5	12	45	3.20%
<i>Excarcelaciones para investigaciones</i>			3	2			5	0.36%
JLBP								
<i>Movimientos Extradiciones</i>								
<i>Asuntos Veteranos</i>								
<i>Seguro Social</i>								
<i>Operativos (Policía, FBI, etc.)</i>								
<i>Registro Demográfico</i>								
<i>Traslado dentro del mismo complejo</i>		9	91		14	16	130	9.25%
<i>Traslado fuera del complejo</i>	152	306	355	2	134	66	1,015	72.24%
<i>Ventas (artesanía, prod, etc.)</i>	3					12	15	1.07%
<i>Visita Especial (funeraria, hospital, etc.)</i>	3		1		2		6	0.43%
Otros					4		4	0.28%
Total	178	347	599	13	162	106	1,405	100%
	13%	25%	43%	1%	12%	8%		

RUTAS NO CUMPLIDAS A OTROS SERVICIOS

Rehusos de los Confinados



No hubo reportes de rutas no cumplidas por:

- Razones Variadas
- Razones de Seguridad