

INFORME ESTADISTICO MENSUAL DE TRANSPORTACIÓN DE CONFINADOS JULIO 2020

| | |
|--|---|
| Nombre del Informe Estadístico: | Informe Estadístico Mensual de Transportación de Confinados |
| Nombre de la entidad responsable: | Departamento de Corrección y Rehabilitación |
| Oficina Responsable: | Oficina de Seguridad |
| Unidad de información: | Unidad de Ruta y Escolta |
| Clasificación Temática: | Tema: 1.8 Otras estadísticas sociales, demográficas y conexas |
| Descripción del informe: | El informe recoge la cantidad de confinados transportados mensualmente en las instituciones correccionales por razón de salida. |
| Objetivos del informe: | <ol style="list-style-type: none">1. Brindar información sobre la cantidad de confinados que se transportan en el sistema correccional del país por razón de salida.2. Evaluar la tendencia movimiento de confinados a través del tiempo.3. Desarrollar política pública sobre la transportación de confinados. |
| Población de referencia: | Miembros de la población correccional de las instituciones para adultos. |
| VARIABLES principales: | Número de confinados(as) transportados(as) por razón. |
| Cobertura: | Región Norte y Región Sur (nivel isla) |
| Unidad de análisis: | Confinados(as) con salidas realizadas |
| Fuentes de información: | Registro administrativo de transportación de confinados(as). |

Instrumento de recopilación: Formulario de entrada de datos MS Excel para recopilar la información mediante un proceso administrativo.

Periodo de recopilación: Semanal

Periodo de referencia: Julio 2020

Información presentada en el informe es desglosada por género: Si.

Política de revisión de datos previamente publicados: Este informe constituye un documento oficial del D.C.R. que está sujeto a los cambios y correcciones del proceso de compilación, evaluación y publicación oficial.

Frecuencia de divulgación del informe: Mensual


Solicitud de informe: En persona, correo electrónico, fax.

Obtención de informe: En persona (se proveerá un formato digital), correo electrónico, en portal del Departamento.

Medios de divulgación de informe: En archivo electrónico en PDF (readable) o PDF (scan).

Dirección de portal de Internet: <http://ac.gobierno.pr/correccion/>

Costo del informe: No.

- ♦ Las letras PDF o el logo de PDF  indican que un documento está en el Formato de Documento Portátil (PDF, por sus siglas en inglés). Para abrir el archivo usted necesita Adobe® Reader, que está disponible **gratis** en el sitio web de Adobe.
- ♦ La distribución electrónica del informe se hace como un servicio público a la comunidad.

13 de agosto de 2020

Oficina de Desarrollo Programático

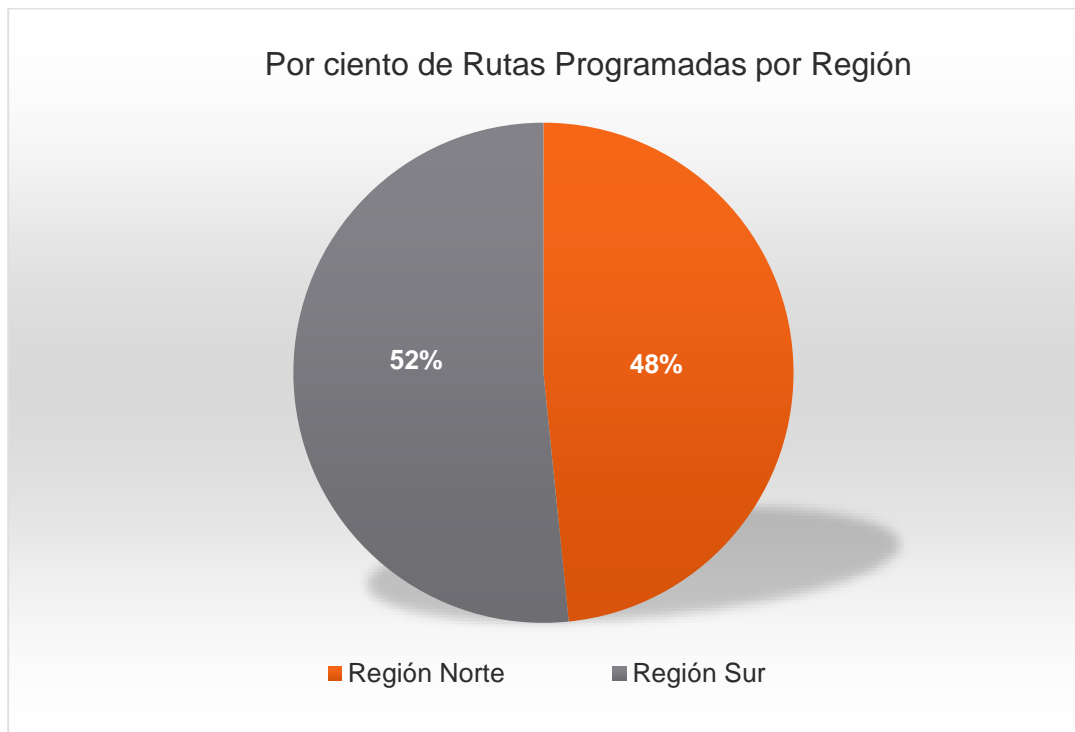
RUTAS PROGRAMADAS

En este informe se reportan los datos de la cantidad de confinados (as) con rutas programadas, la cantidad que cumplieron con las mismas en los servicios de salud, tribunales y otros, tales como: A.S.S.M.C.A., Registro Demográfico, Seguro Social, etc. También recoge la cantidad de confinados que no cumplieron con las rutas programadas por tipo de salida.

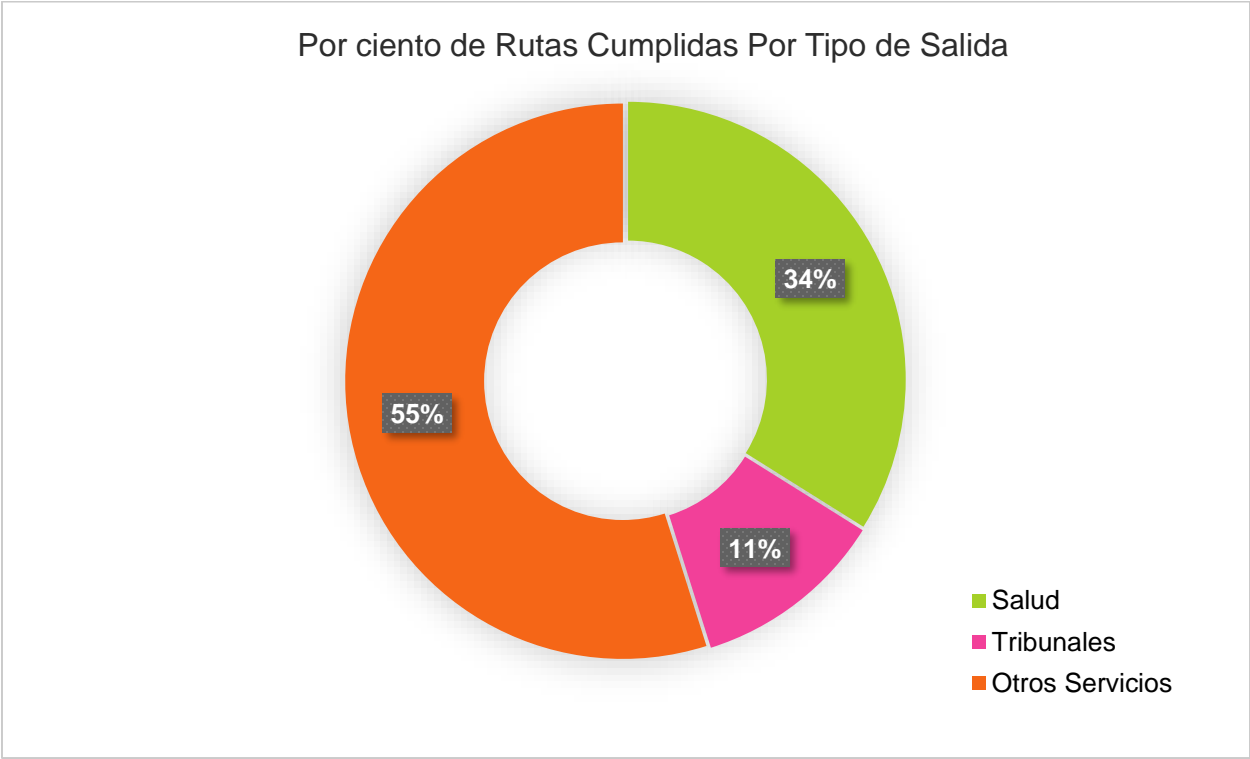
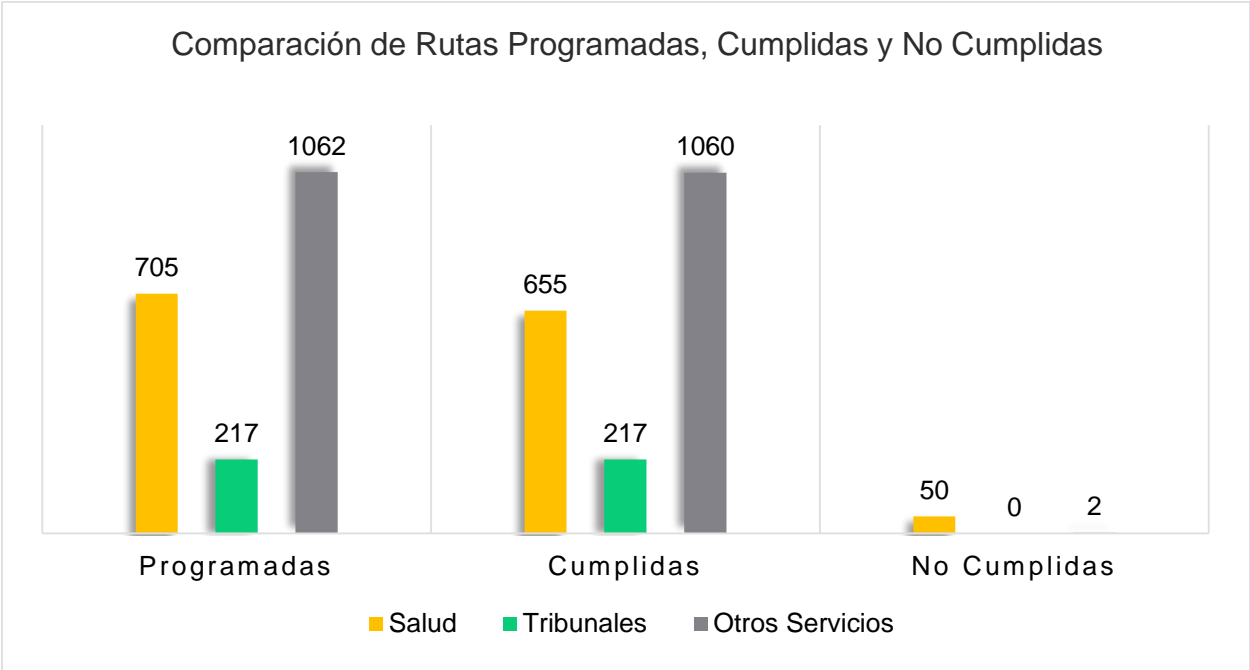
En el mes de julio de 2020, se programaron un total de 1,984 rutas a nivel isla para los servicios brindados a los confinados. La Unidad de Ruta y Escolta cumplió con el 97% (1,932) de las rutas programadas. De éstas, el 54% (1,062) corresponde a salidas para otros servicios, el 36% (705) para servicios de salud y el 11% (217) para salidas a los tribunales.

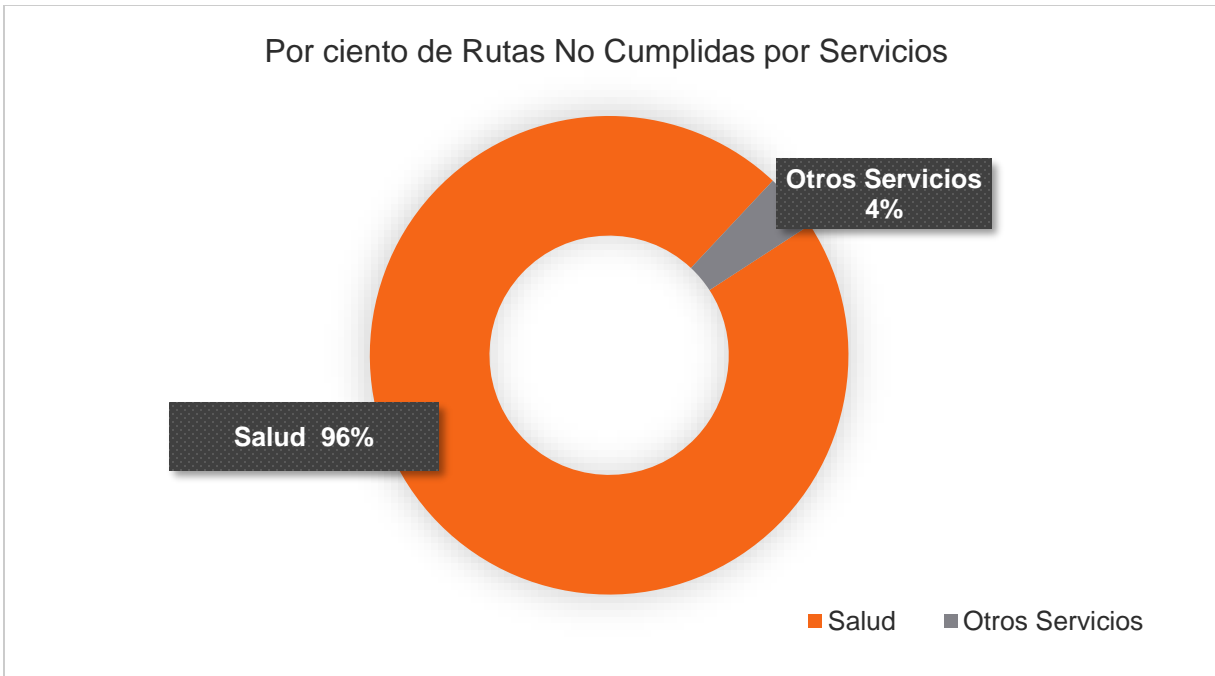
RESUMEN DE SALIDAS

En este mes la Región Norte programó 960 rutas para servicios a confinados y la Región Sur 1,024 para un total de 1,984 rutas.

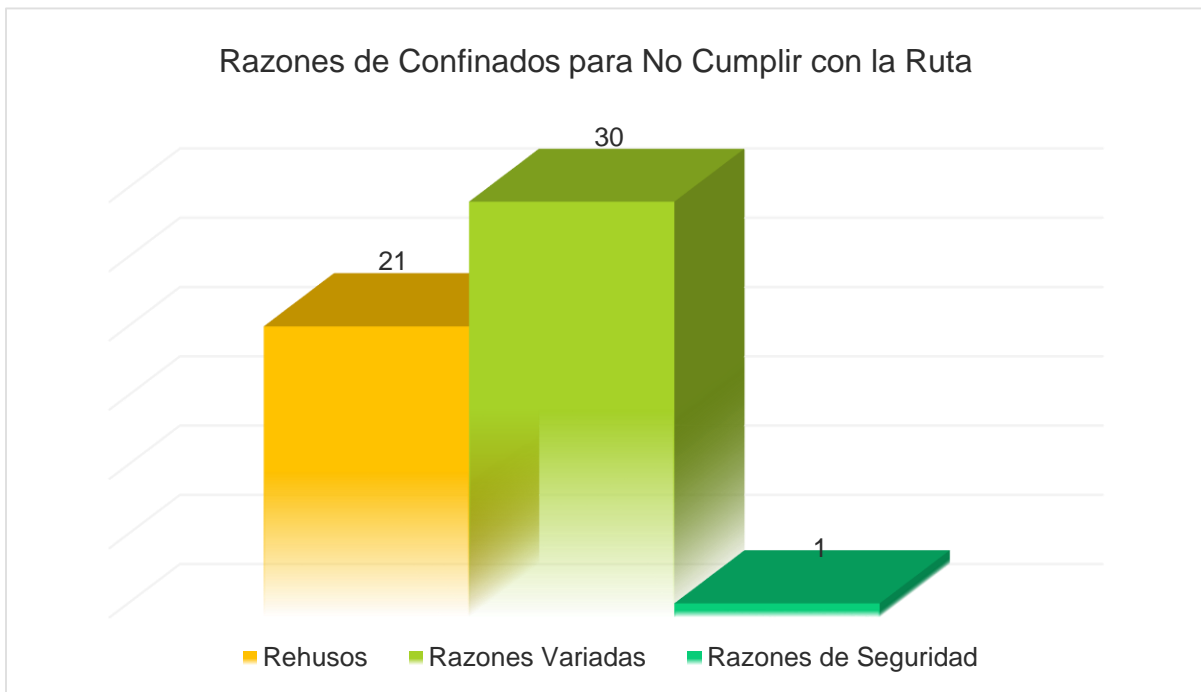


Como mencionáramos, este mes hubo 1,984 rutas programadas para los servicios a confinados. De estas, un 36% fueron para los servicios de salud, un 11% para los servicios a tribunales y un 54% para otros servicios.





Las razones reportadas para no cumplir con las 52 rutas fueron por razones variadas con un 58% (30), por rehusos de confinados con un 40% (21) y por razones de seguridad con un 2% (1).



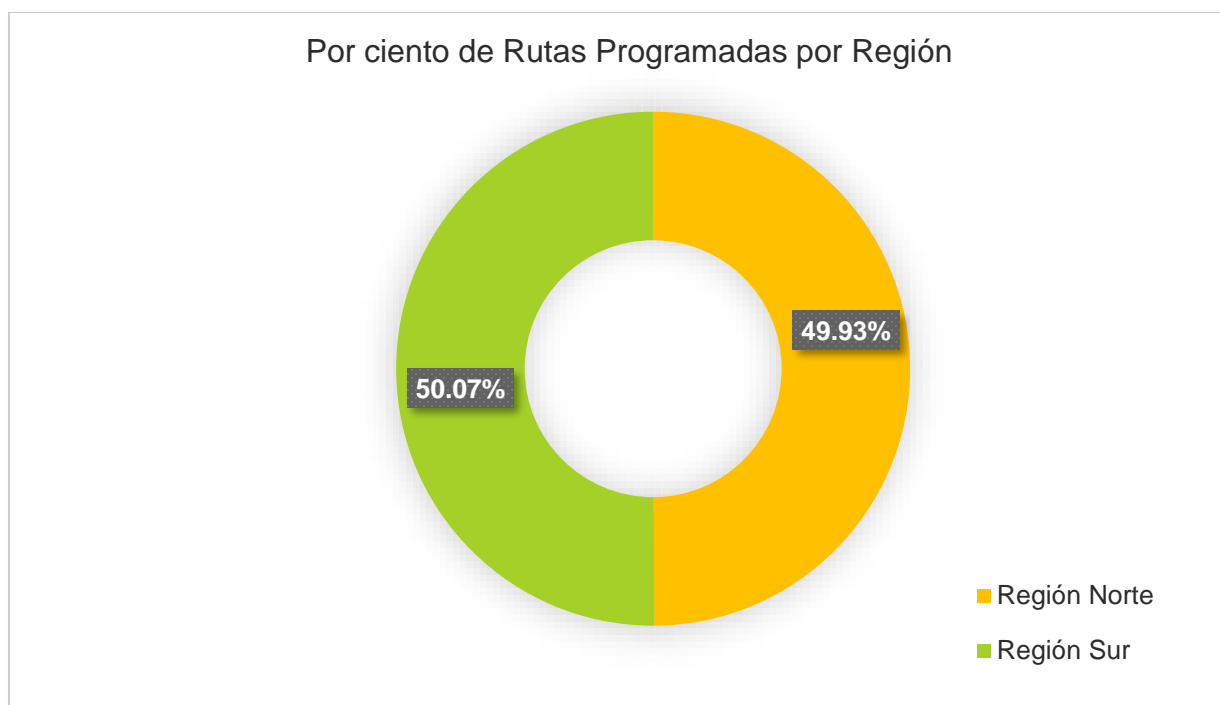
La Unidad reportó un 97% (1,932) del cumplimiento de las rutas programadas.



SERVICIOS DE SALUD

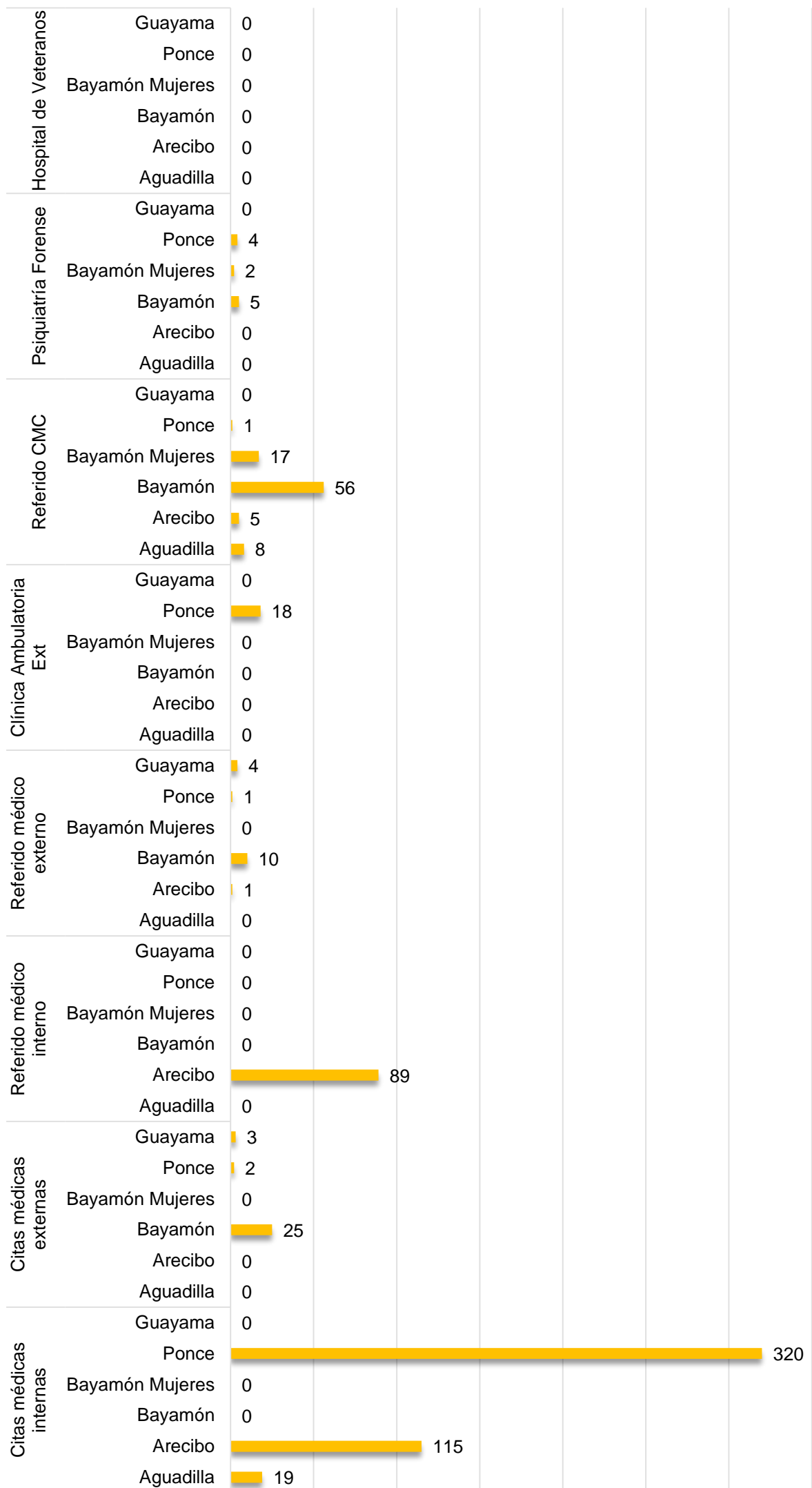
RUTAS PARA SALIDAS A LOS SERVICIOS DE SALUD

Hubo 705 rutas programadas para salidas de confinados a recibir los servicios de salud. De estas, 352 fueron programadas por la Región Norte y 353 por la Región Sur.

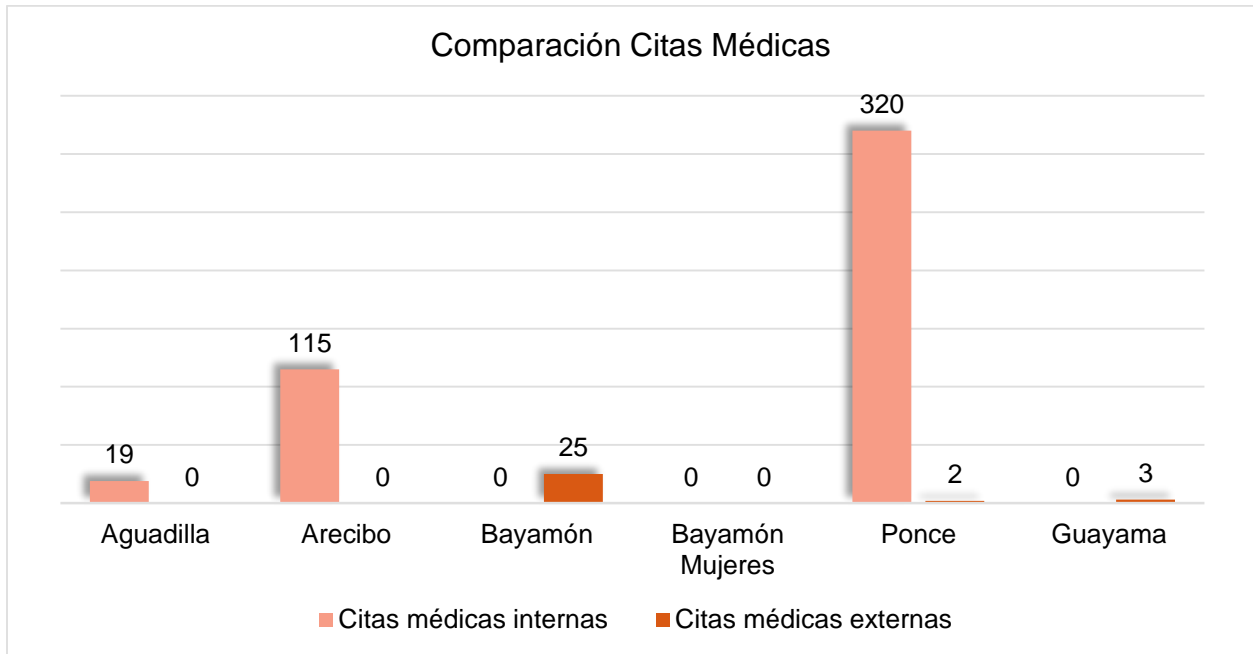


| Unidad de Ruta y Escolta | Cantidad de Rutas Programadas | Por ciento de Rutas Programadas |
|--------------------------|-------------------------------|---------------------------------|
| Ponce | 346 | 49% |
| Arecibo | 210 | 30% |
| Bayamón | 96 | 14% |
| Aguadilla | 27 | 4% |
| Bayamón Mujeres | 19 | 3% |
| Guayama | 7 | 1% |
| Total | 705 | 100% |

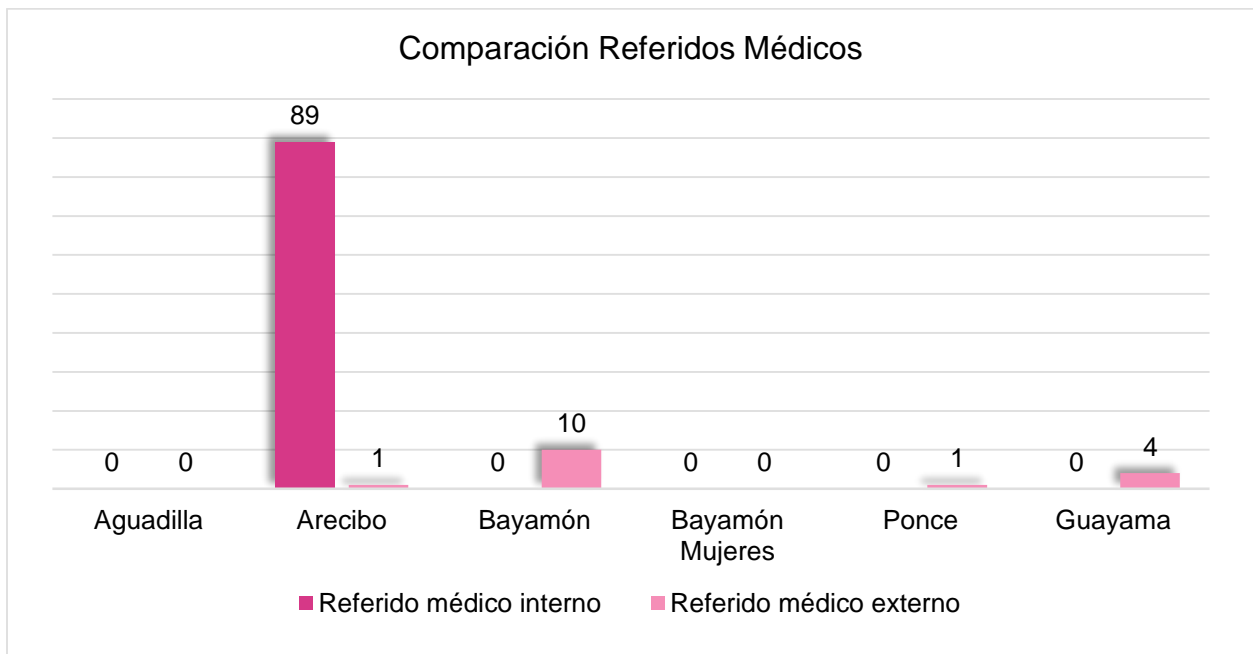
Rutas Programadas a los Servicios de Salud



El 94% (454) de los confinados atendidos tuvo rutas programadas para Citas Médicas internas y otro 6% (30) fue para externas.



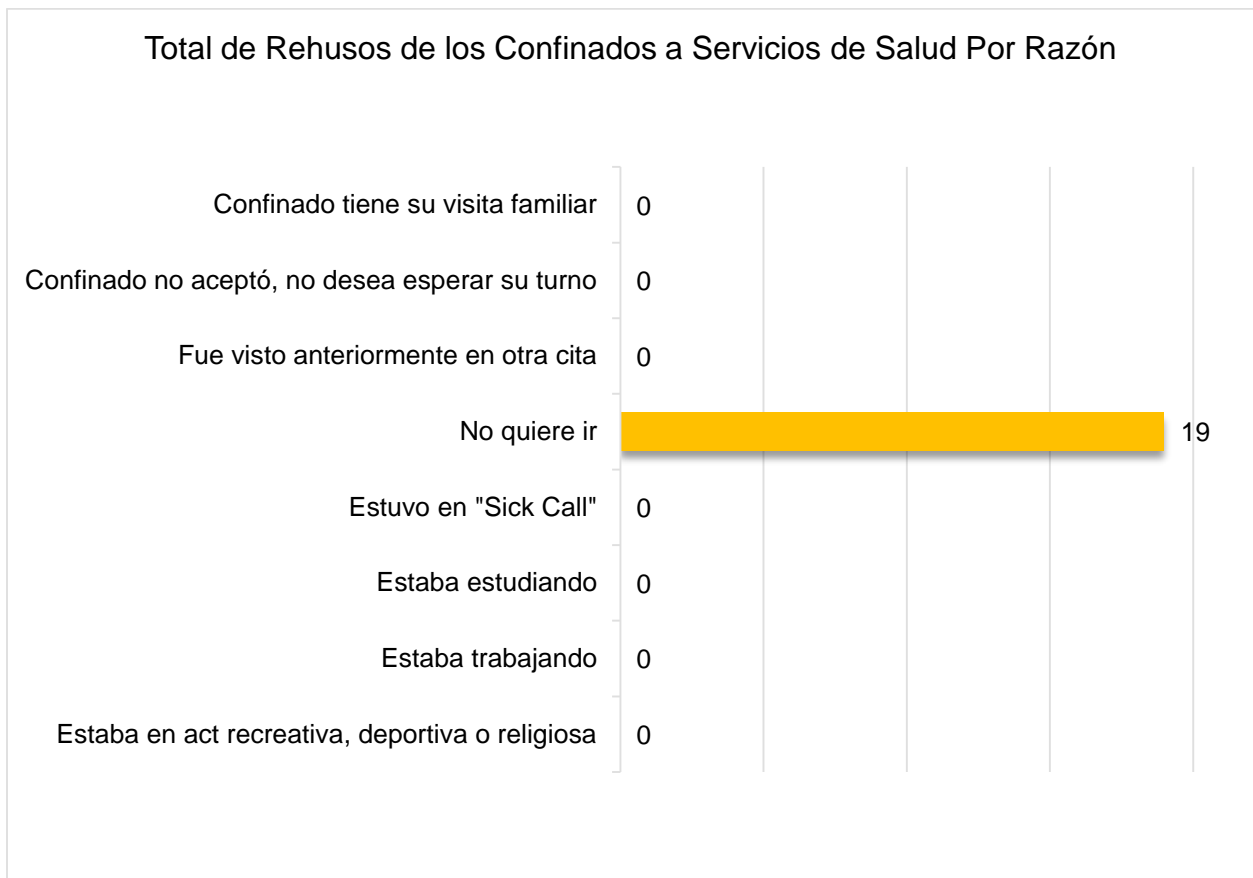
El 85% (89) de los confinados atendidos tuvo rutas programadas por Referidos Médicos internos y el 15% (16) por externos.



RUTAS NO CUMPLIDAS A LOS SERVICIOS DE SALUD POR RAZÓN

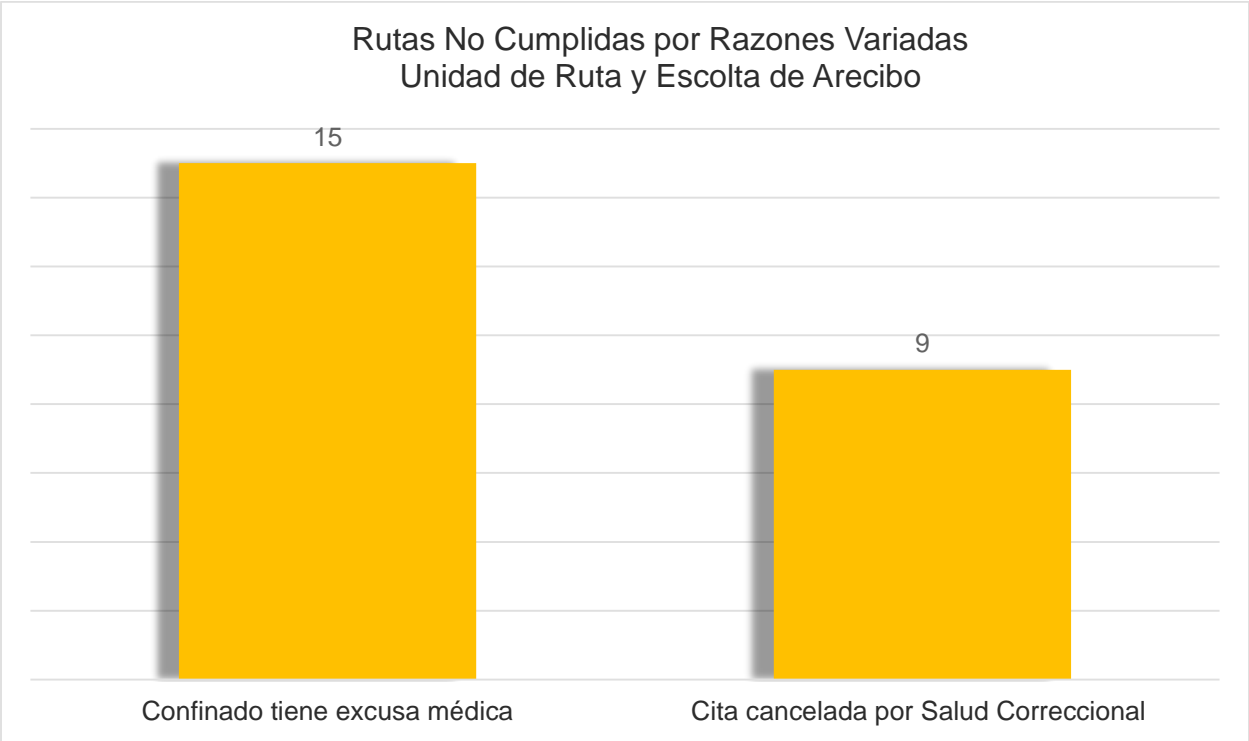
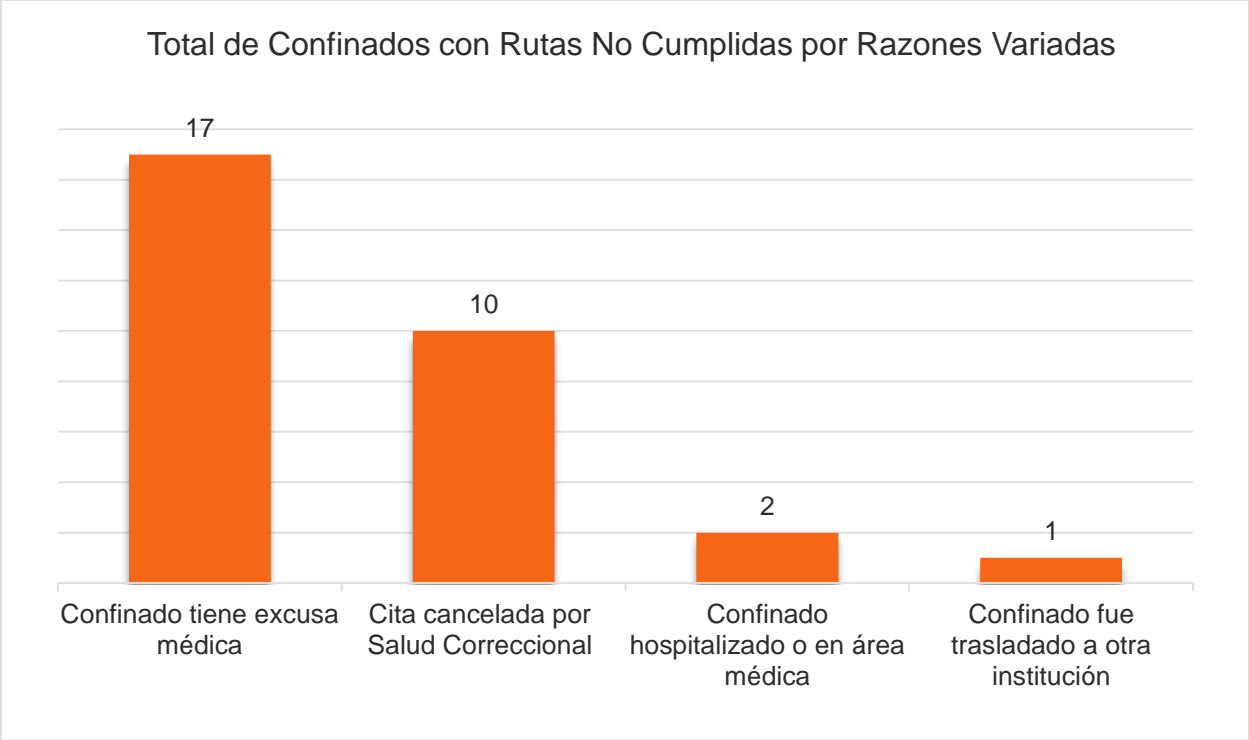
Rehusos de los Confinados

En este mes, la Región Norte informó de 19 rehusos de confinados por no querer ir a los servicios de salud. Del total de rehusos, 17 fueron en Arecibo y 2 en Bayamón. No hubo reportes de la Región Sur en esta categoría.

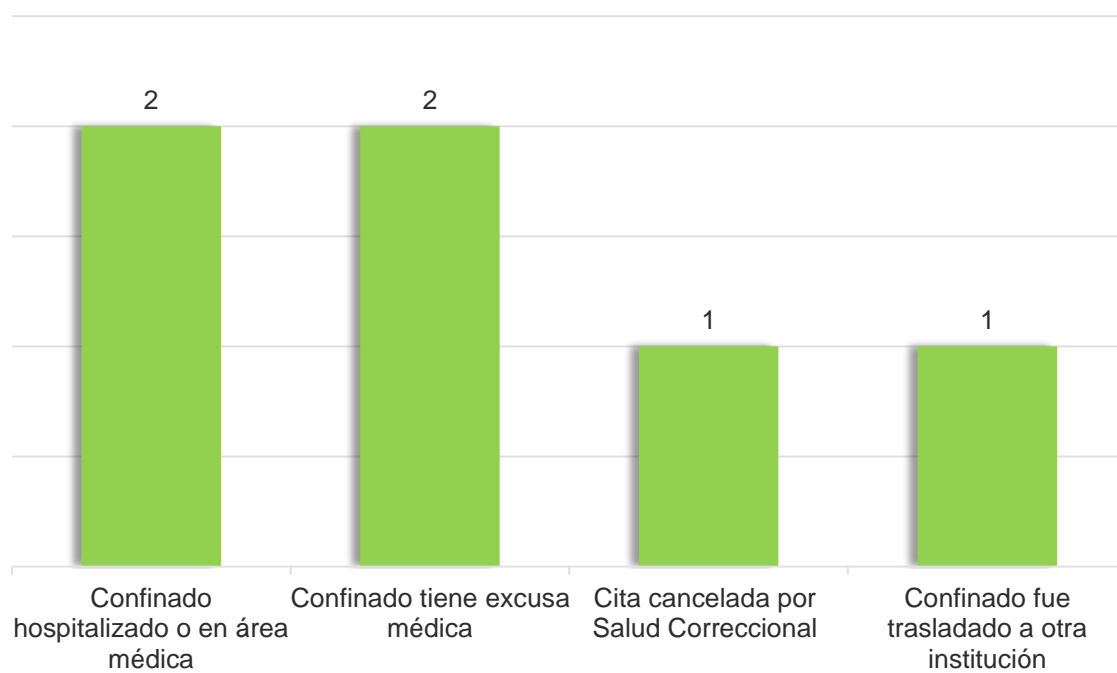


Razones Variadas

Este mes, la Región Norte tuvo un total de 30 rutas no cumplidas por razones variadas. De estas, el 57% de los confinados tuvo excusa médica para no ir a los servicios de salud, al 33% Salud Correccional le canceló la cita, un 7% de ellos estaban hospitalizados y un 3% fueron trasladados a otra institución. La Región Sur no reportó en esta categoría.



Total de Rutas No Cumplidas por Razones Variadas Unidad de Ruta y Escolta de Bayamón



Razones de Seguridad

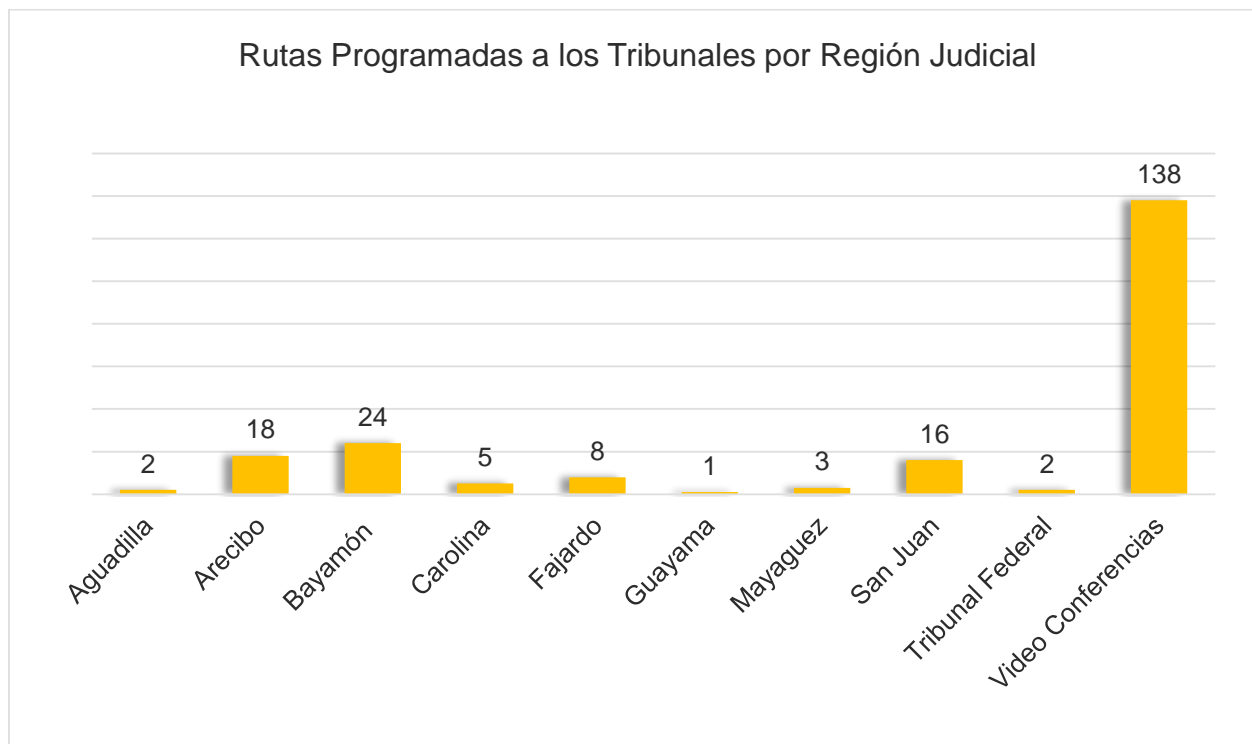
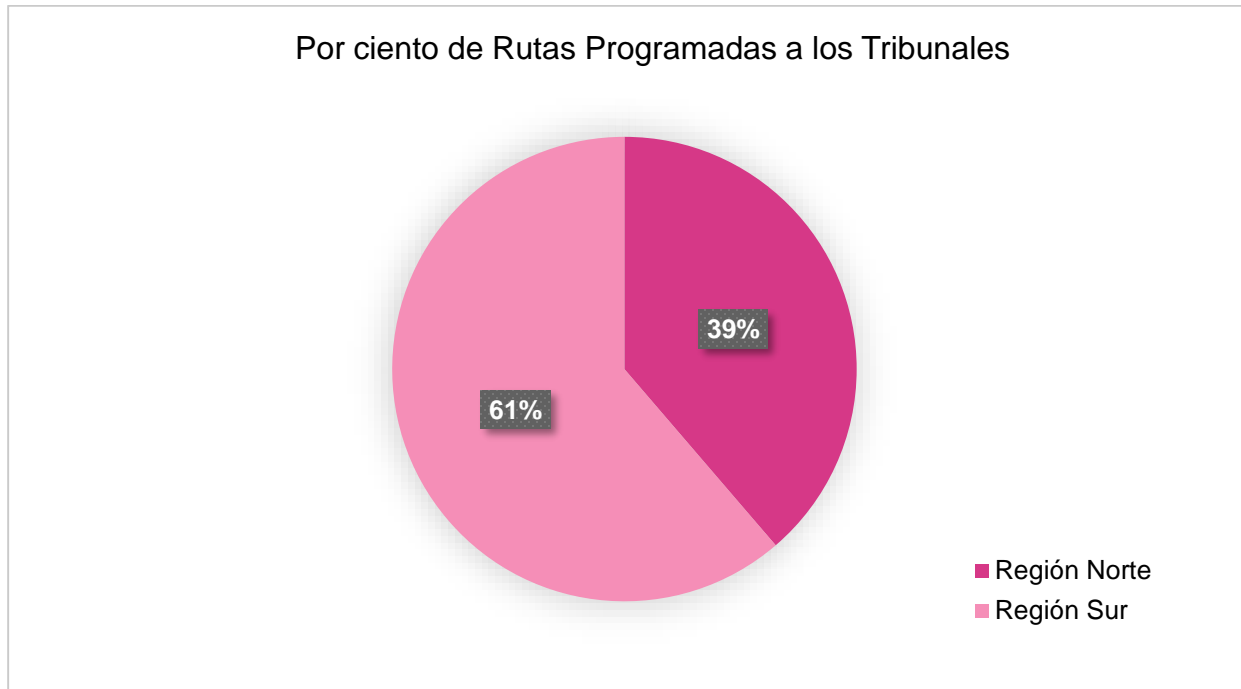
La Región Norte (Bayamón) reportó una (1) ruta no cumplida por razones de seguridad en situaciones atmosféricas o climatológicas.



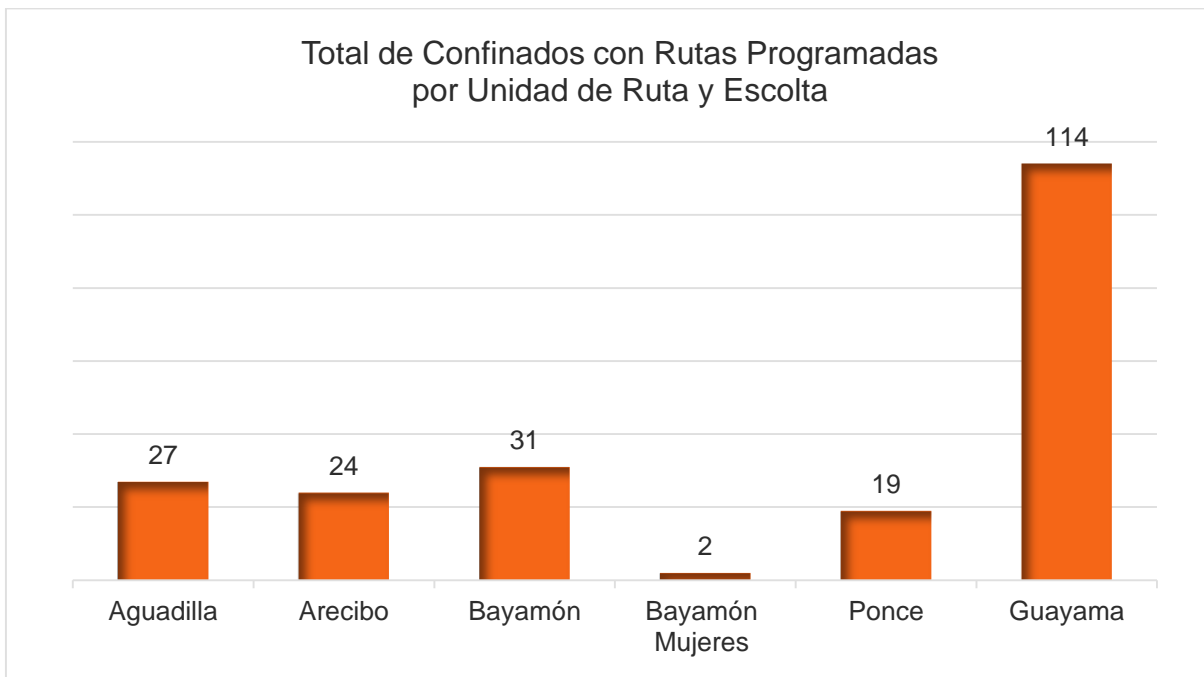
TRIBUNALES

RUTAS PARA SALIDAS A TRIBUNALES

Este mes, la Unidad reportó 217 rutas programadas y cumplidas para salidas a tribunales. De estas, la Región Norte programó 84 y la Región Sur 133.



Del total de rutas programadas para video conferencias, la Unidad de Aguadilla reportó 27 y Guayama 111.



RUTAS NO CUMPLIDAS A LOS TRIBUNALES POR RAZÓN

Rehusos de los confinados

No se reportaron datos en esta categoría porque los confinados no pueden rehusar las citas de los tribunales.

No se reportaron rutas no cumplidas en:

- Razones Variadas
- Razones de Seguridad

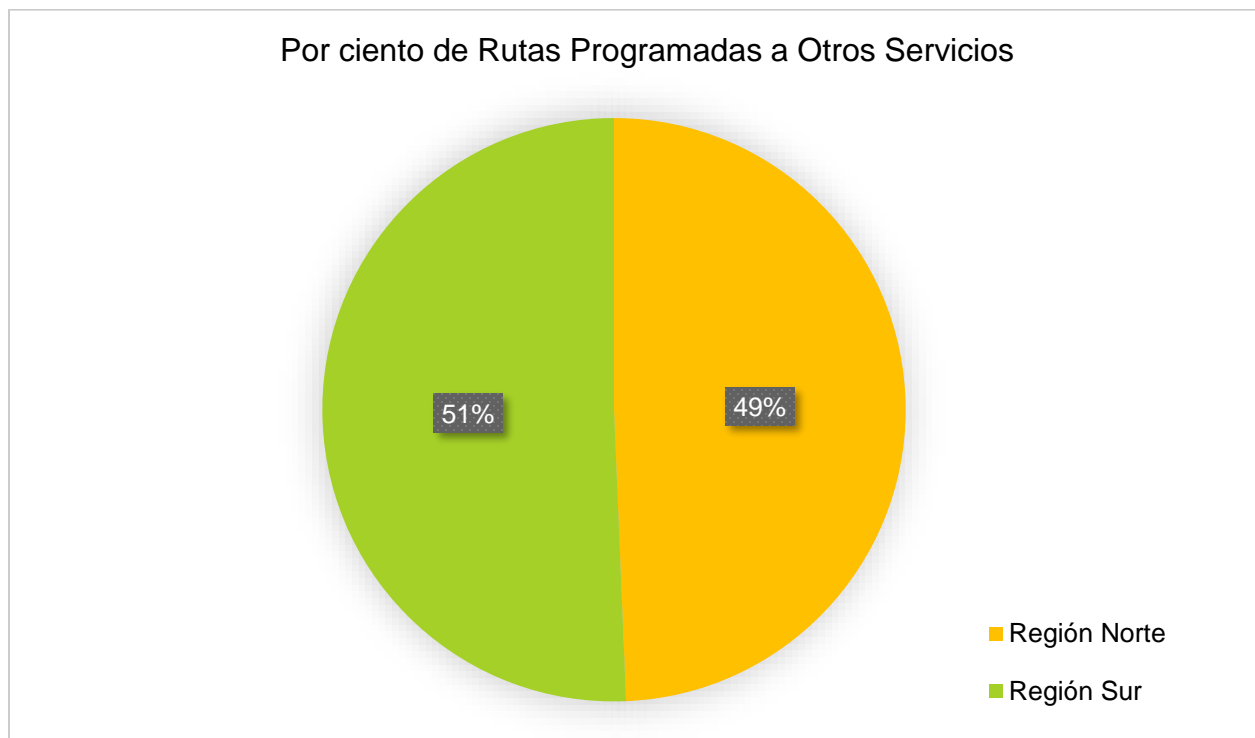


OTROS SERVICIOS

RUTAS PARA SALIDAS A OTROS SERVICIOS

Las salidas para recibir otros servicios incluyen: A.M.S.S.C.A., Actividades recreativas, religiosas o académicas, A.C.C.A., Brigadas de Mantenimiento; Brigadas de Ornato, C.F.S.E., Excarcelaciones para investigaciones y salidas a la Junta de Libertad Bajo Palabra.

Este mes, la Unidad tuvo 1,062 rutas programadas para otros servicios, de las cuales cumplió el 99.81% (1,060). De estas, la Región Norte programó 524 rutas y la Región Sur 538.



| Rutas Programadas | Aguadilla | Arecibo | Bayamón | Bayamón Mujeres | Ponce | Guayama | Total |
|---|------------------|----------------|----------------|----------------------------|--------------|----------------|--------------|
| A.S.S.M.C.A. | | | | | 1 | 1 | 2 |
| <i>Actividades recreativas, religión o académicas</i> | | | | | | | |
| A.C.C.A. | | | | | | | |
| <i>Brigadas Mantenimiento</i> | | 43 | | | | | 43 |
| <i>Brigadas Ornato</i> | | | | | | | |
| C.F.S.E. | | 1 | | | | | 1 |
| <i>Excarcelaciones para investigaciones</i> | | | | | | | |
| J.L.B.P. | | 12 | | | | | 12 |
| <i>Movimientos a Extradiciones</i> | | | | | | | |
| <i>Asuntos Veteranos</i> | | | | | | | |
| <i>Seguro Social</i> | | | | | | | |
| <i>Operativos (Policía, FBI, etc.)</i> | | | | | | | |
| <i>Registro Demo</i> | | | | | | | |
| <i>Traslado en el mismo complejo</i> | | 5 | 64 | 14 | 41 | 16 | 140 |
| <i>Traslado fuera del complejo</i> | 45 | 53 | 278 | 5 | 171 | 57 | 609 |
| <i>Ventas (artesanía, productos, etc.)</i> | | | | | | | |
| <i>Visita Especial (funeraria, hospital, etc.)</i> | | | | | | | |
| Otros | | 4 | | | 242 | 9 | 255 |
| Total | 45 | 118 | 342 | 19 | 455 | 83 | 1,062 |

RUTAS NO CUMPLIDAS A OTROS SERVICIOS

La Región Norte (Arecibo) tuvo dos (2) rehusos de confinados por no querer ir a salidas para otros servicios. La Región Sur no reportó en esta categoría.

Este mes, no hubo reportes de rutas no cumplidas por:

- Razones Variadas
- Razones de Seguridad