

**INFORME ESTADISTICO MENSUAL
TRANSPORTACIÓN DE CONFINADOS
JULIO 2019**

Nombre del Informe Estadístico:	Informe Estadístico Mensual de Transportación de Confinados
Nombre de la entidad responsable:	Departamento de Corrección y Rehabilitación
Oficina Responsable:	Oficina de Seguridad
Unidad de información:	Unidad de Ruta y Escolta
Clasificación Temática:	Tema: 1.8 Otras estadísticas sociales, demográficas y conexas
Descripción del informe:	El informe recoge la cantidad de confinados transportados mensualmente en las instituciones correccionales por razón de salida.
Objetivos del informe:	<ol style="list-style-type: none">1. Brindar información sobre la cantidad de confinados que se transportan en el sistema correccional del país por razón de salida.2. Evaluar la tendencia movimiento de confinados a través del tiempo.3. Desarrollar política pública sobre la transportación de confinados.
Población de referencia:	Miembros de la población correccional de las instituciones para adultos.
VARIABLES PRINCIPALES:	Número de confinados(as) transportados(as) por razón.
Cobertura:	Región Norte y Región Sur (nivel isla)
Unidad de análisis:	Confinados(as) con salidas realizadas
Fuentes de información:	Registro administrativo de transportación de confinados(as).

Instrumento de recopilación: Formulario de entrada de datos MS Excel para recopilar la información mediante un proceso administrativo.

Periodo de recopilación: Semanal

Periodo de referencia: 1ro. al 31 de julio de 2019

Información presentada en el informe es desglosada por género: Si.

Política de revisión de datos previamente publicados: Este informe constituye un documento oficial del D.C.R. que está sujeto a los cambios y correcciones del proceso de compilación, evaluación y publicación oficial.

Frecuencia de divulgación del informe: Mensual


Solicitud de informe: En persona, correo electrónico, fax.

Obtención de informe: En persona (se proveerá un formato digital), correo electrónico, en portal del Departamento.

Medios de divulgación de informe: En archivo electrónico en PDF (readable) o PDF (scan).

Dirección de portal de Internet: <http://ac.gobierno.pr/correccion/>

Costo del informe: No.

- ♦ Las letras PDF o el logo de PDF  indican que un documento está en el Formato de Documento Portátil (PDF, por sus siglas en inglés). Para abrir el archivo usted necesita Adobe® Reader, que está disponible **gratis** en el sitio web de Adobe.
- ♦ La distribución electrónica del informe se hace como un servicio público a la comunidad.

19 de agosto de 2019

Oficina de Desarrollo Programático

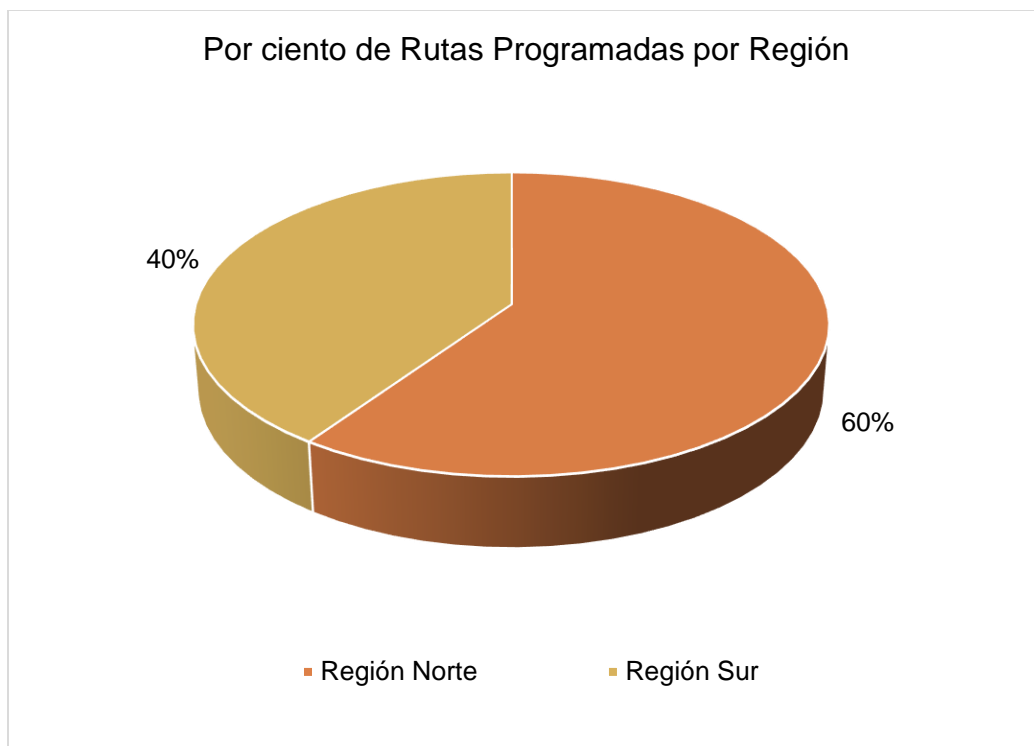
RUTAS PROGRAMADAS

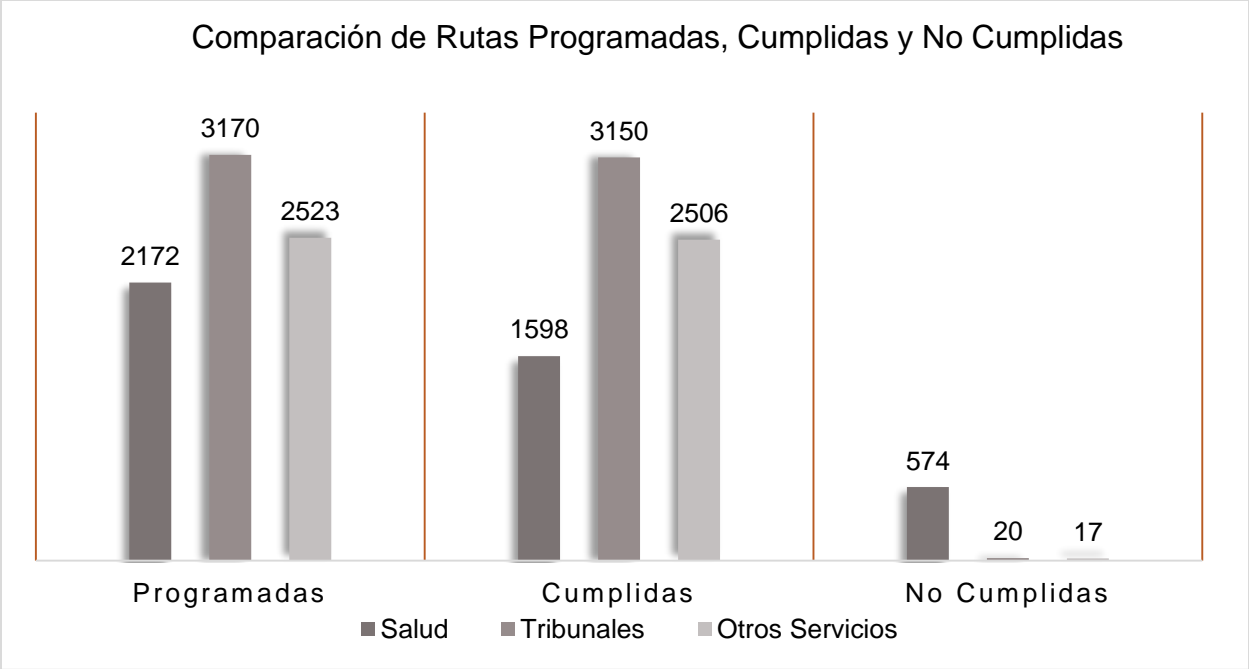
En este informe se reportan los datos de la cantidad de confinados (as) con rutas programadas, la cantidad que cumplieron con las mismas en los servicios de salud, tribunales y otros, tales como: AMSSCA, Registro Demográfico, Seguro Social, etc. También recoge la cantidad de confinados que no cumplieron con las rutas programadas por tipo de salida.

En el mes de julio de 2019, se programaron un total de 7,865 rutas a nivel isla para los servicios brindados a los confinados. La Unidad de Ruta y Escolta cumplió con el 92% (7,254) de las rutas programadas. De éstas el 40% (3,170) corresponde a salidas a tribunales, el 32% (2,523) a otros servicios y 28% (2,172) a servicios de salud.

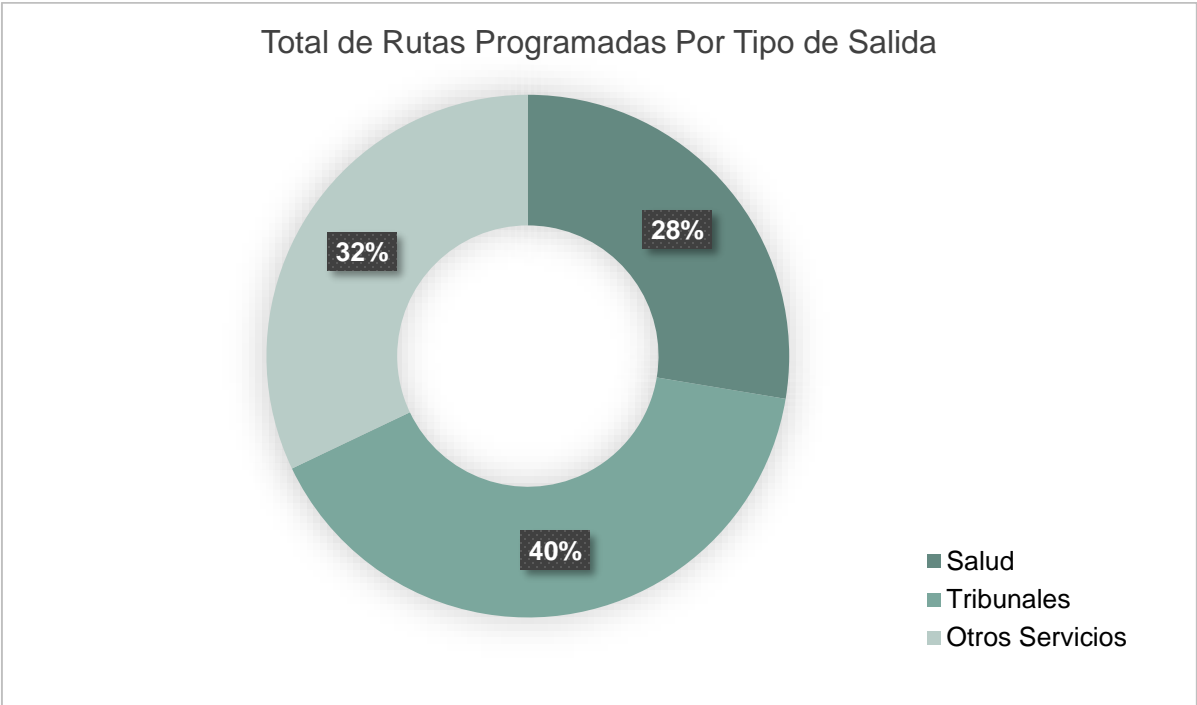
RESUMEN DE SALIDAS

La Región Norte programó 4,693 rutas y la Región Sur 3,172.

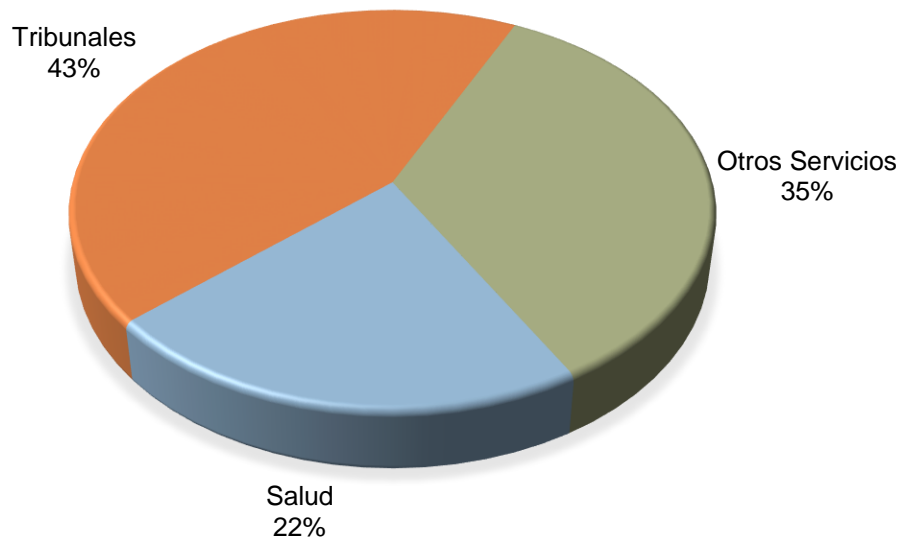




De las 7,865 rutas programadas, el 40% corresponde a salidas para tribunales, el 28% a salidas para servicios de salud y 32% para otros servicios.

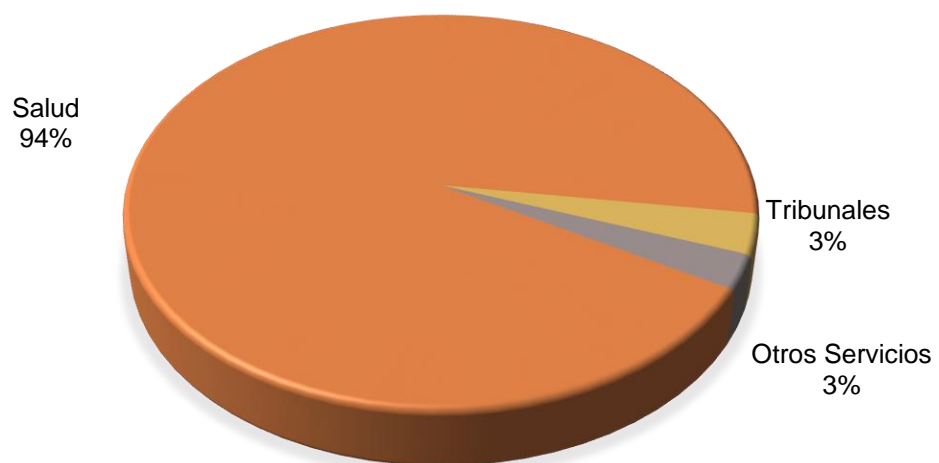


Por ciento de Confinados con Rutas Cumplidas por Servicios




Las rutas no cumplidas reportadas equivalen al 8% (611) de las rutas programadas, de estas, el 93.94% (574) corresponden a salidas para servicios de salud, un 3.27% (20) a los tribunales y un 2.78% (17) a otros servicios

Por ciento de Rutas No Cumplidas por Servicios

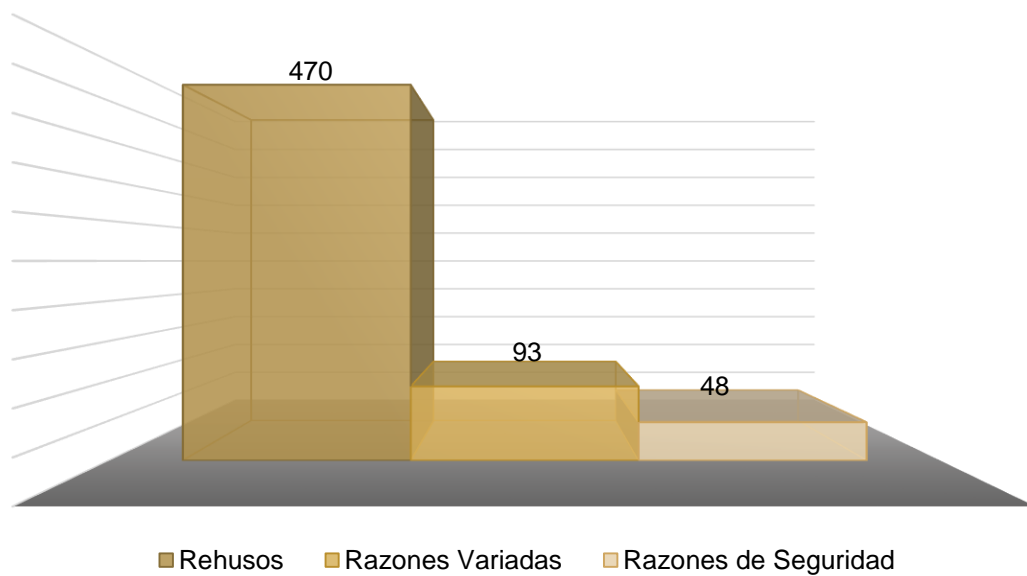


Por ciento de Confinados con Rutas Cumplidas y No Cumplidas



Las razones reportadas para no cumplir con las 611 rutas fueron un 77% (470) porque los confinados rehusaron a salir, un 15% (93) por razones variadas y el 8% (48) por razones de seguridad.

Razones de Confinados para No Cumplir con la Ruta

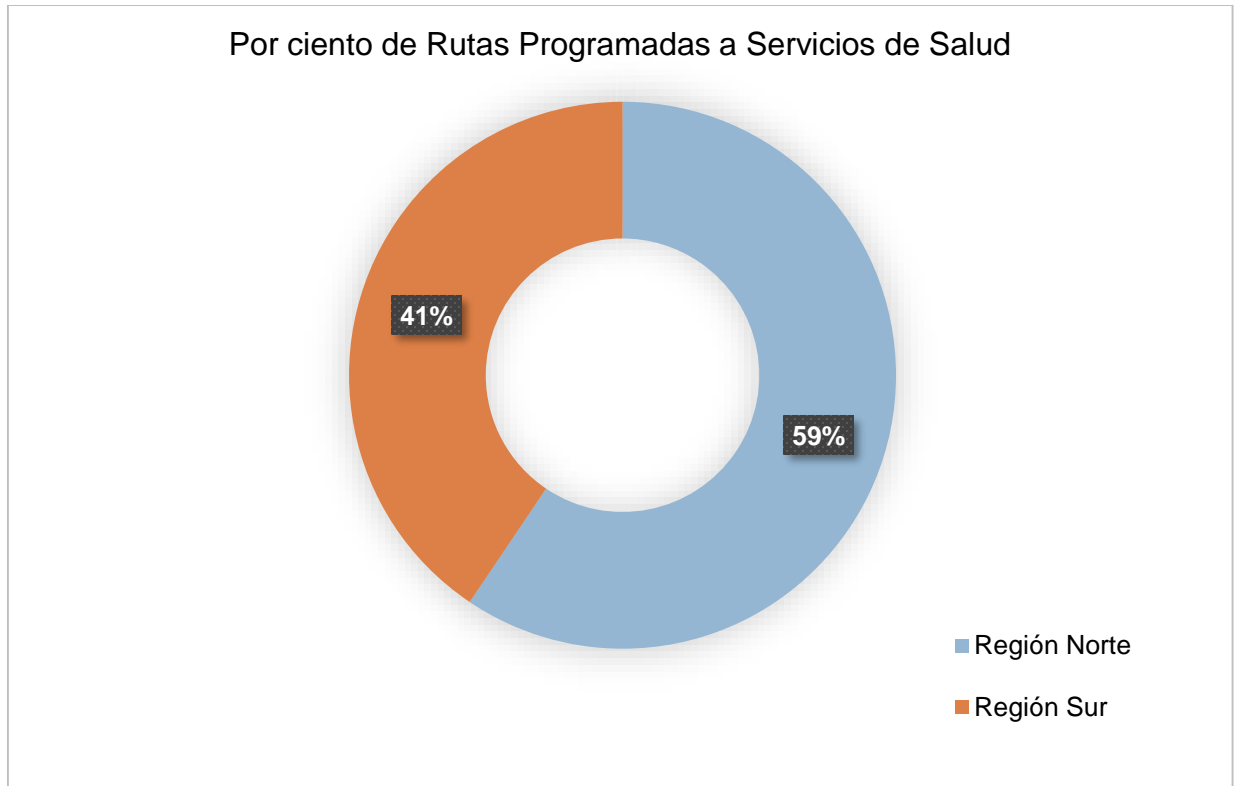




SERVICIOS DE SALUD

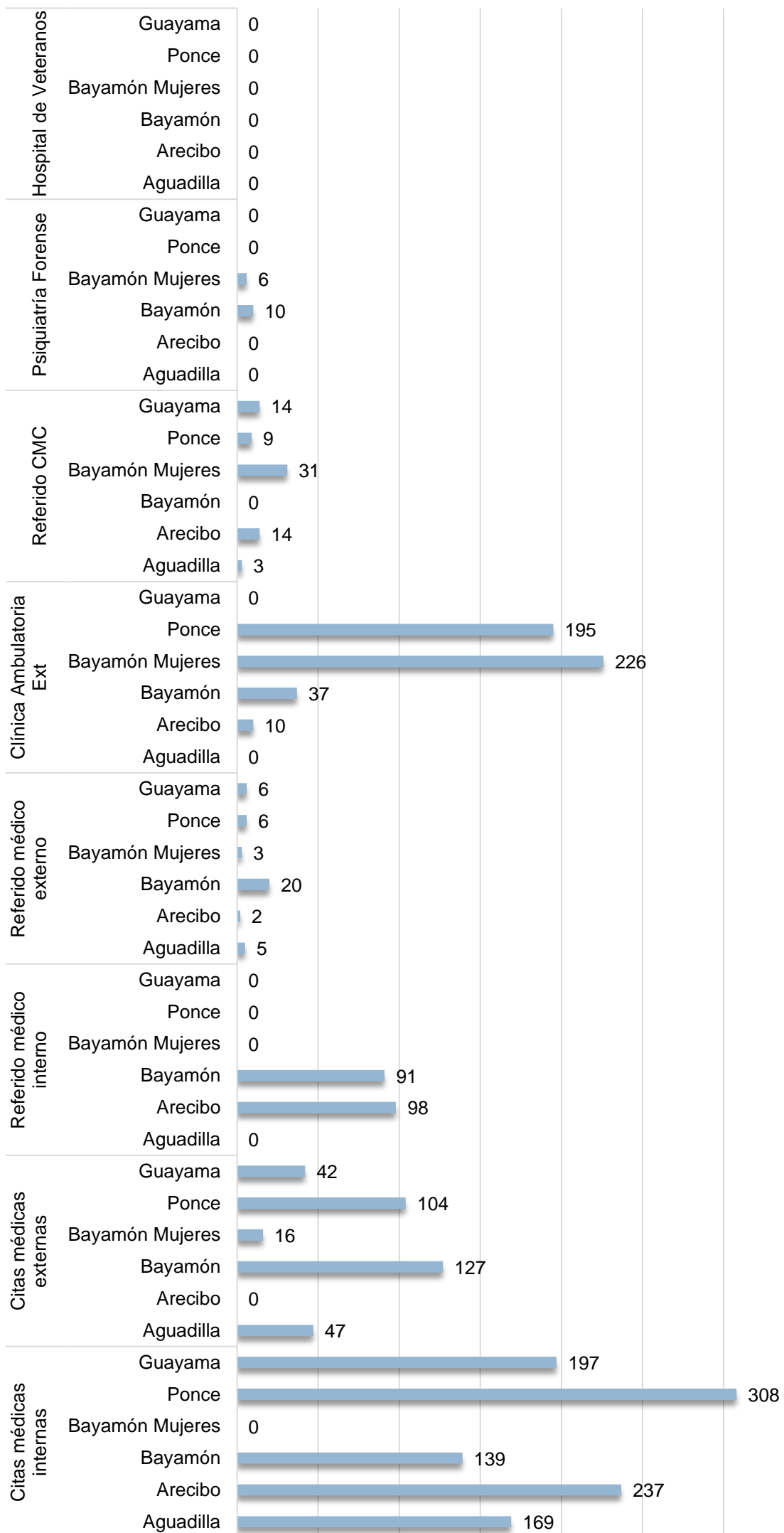
RUTAS PARA SERVICIOS DE SALUD

Hubo 2,172 rutas programadas para salidas de confinados a recibir los servicios de salud. De estas, 59% (1,291) fueron programadas por la Región Norte y 41% (881) por la Región Sur.

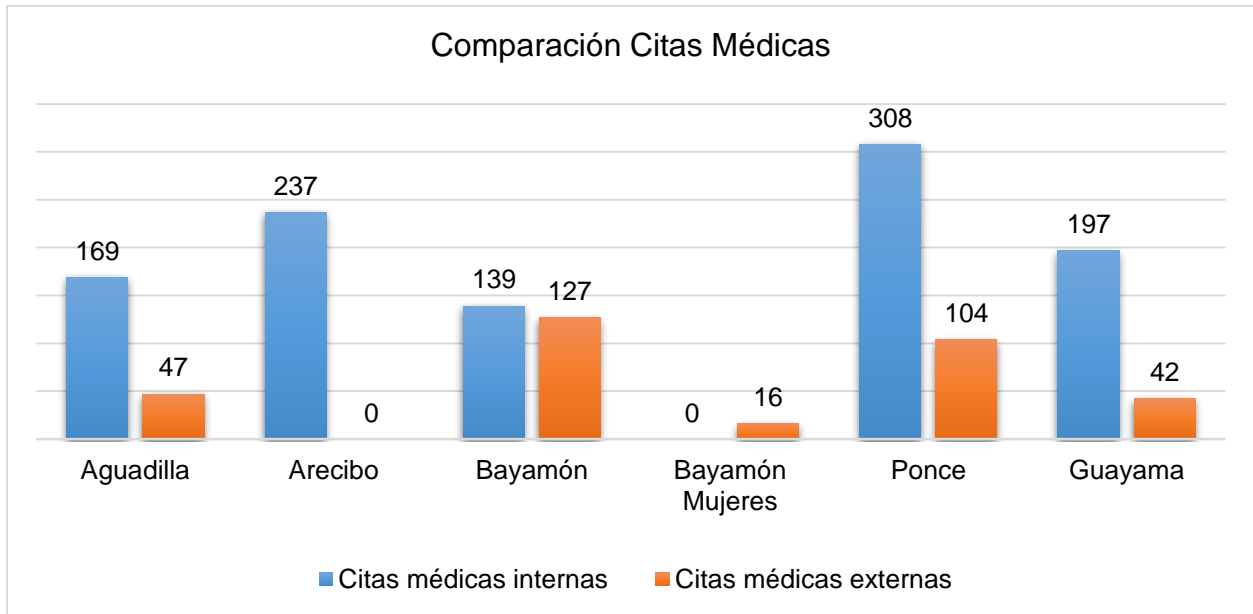


De las rutas programadas, observamos un 29% (622) en la Unidad de Ponce, un 20% (424) en Bayamón, 17% (361) en Arecibo, 13% (282) en Bayamón Mujeres, 12% (259) en Guayama y 10% (224) en Aguadilla. Las Unidades cumplieron con el 74% (1,598) de las rutas.

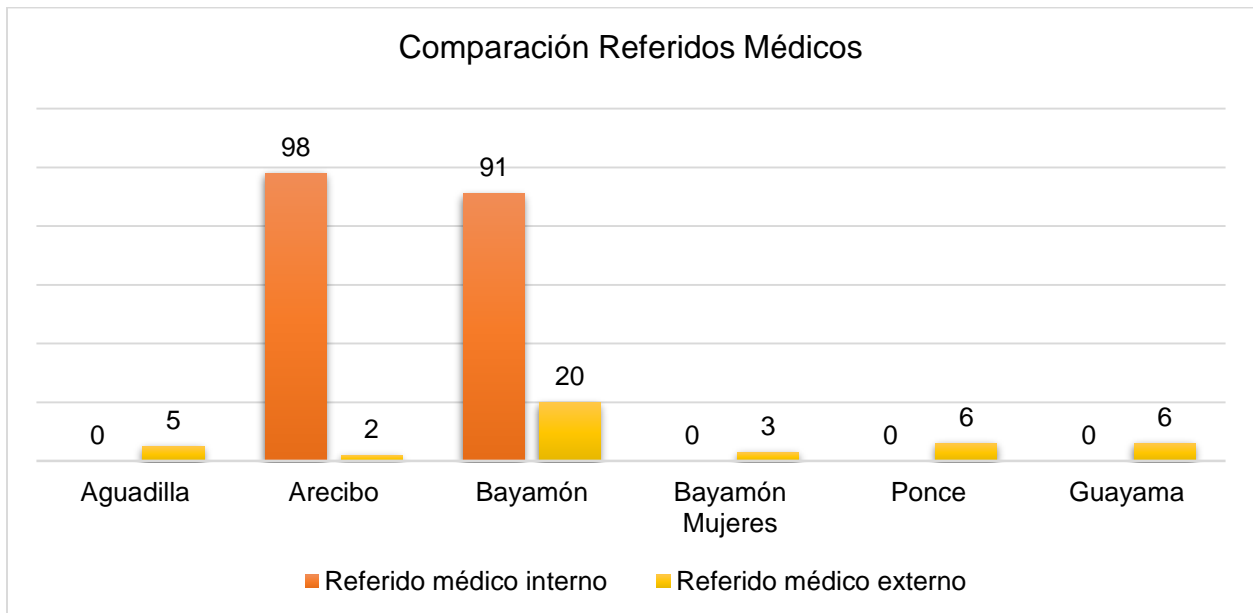
Rutas Programadas a los Servicios de Salud



El 76% (1,050) de los confinados atendidos tuvo rutas programadas para Citas Médicas internas y otro 24% (336) fue para externas.



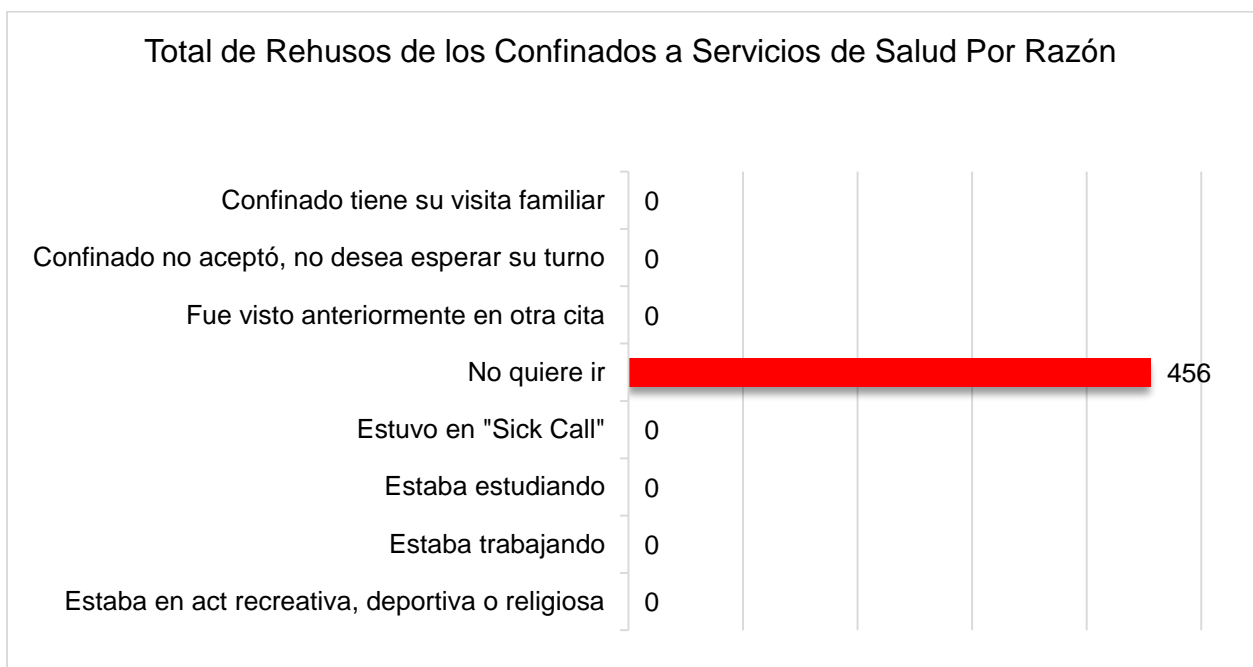
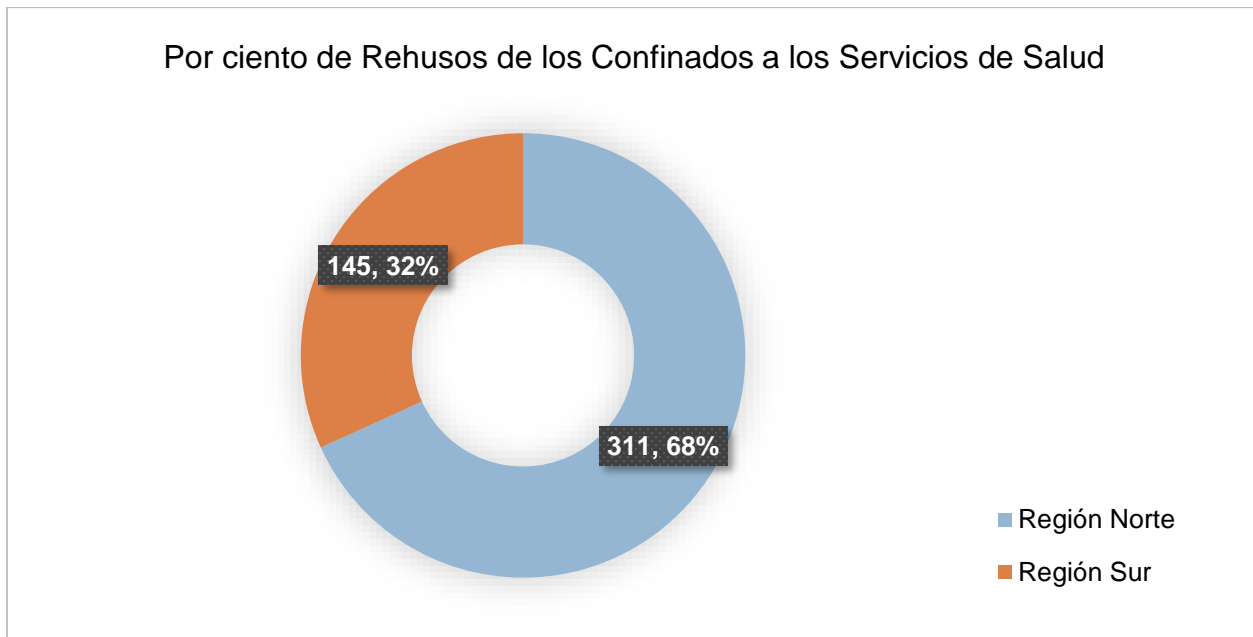
El 82% (189) de los confinados atendidos tuvo rutas programadas por Referidos Médicos internos y el 18% (42) por externos.

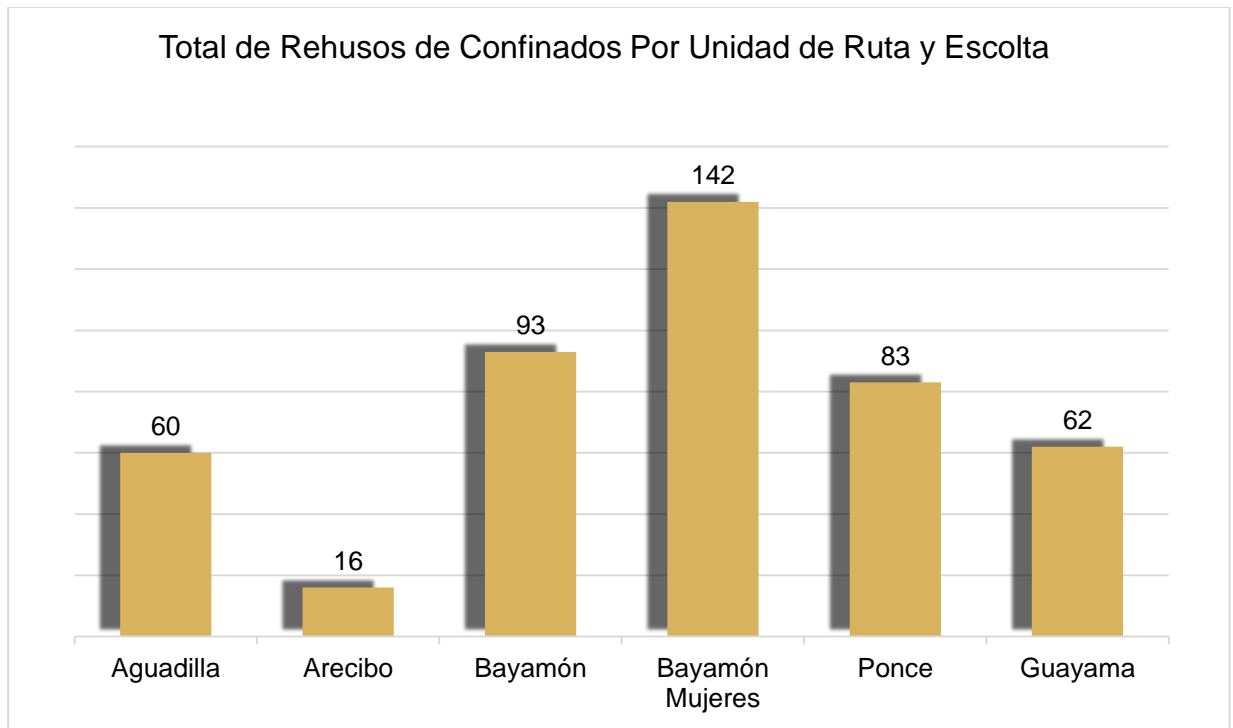


RUTAS NO CUMPLIDAS A LOS SERVICIOS DE SALUD POR RAZÓN

Rehusos de los Confinados

En el mes de julio hubo 456 rehusos de confinados a los servicios de salud. Estos rehusos fueron reportados en el confinado no quiere ir.





Razones Variadas

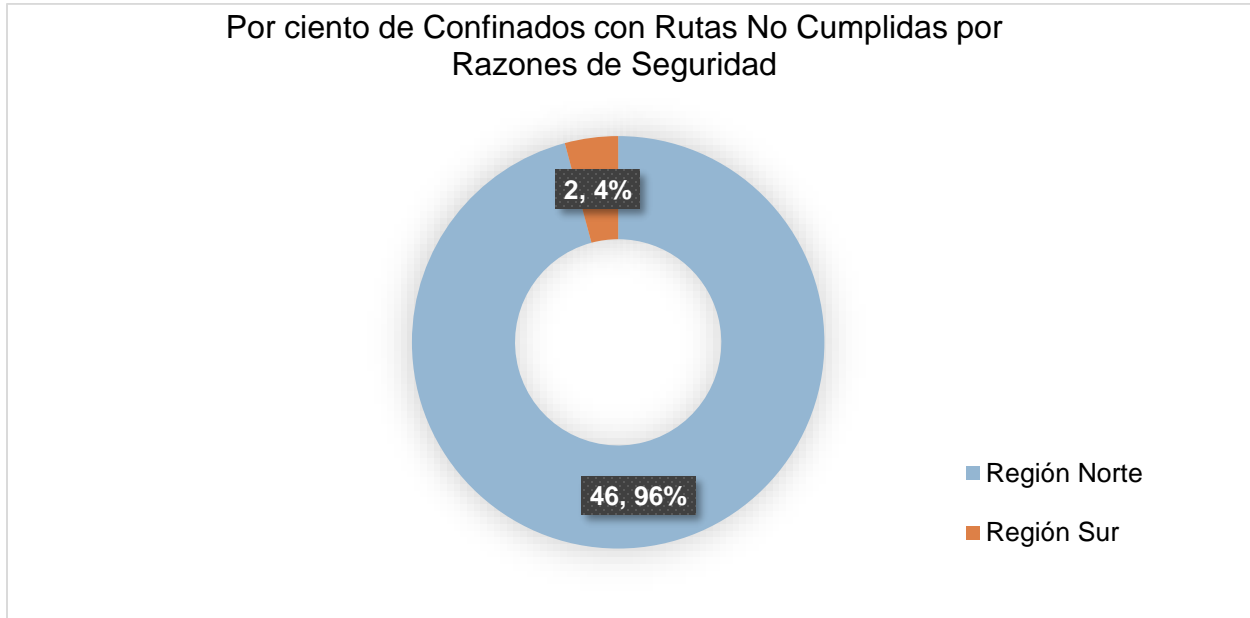
Observamos un total de 70 rutas no cumplidas por razones variadas. De estas, 17 (24%) fueron de la Región Norte y 53 (76%) de la Región Sur.

En relación a las rutas no cumplidas por Unidad, observamos la mayor cantidad en la Unidad de Ruta y Escolta de Ponce con un 76% (53), en Bayamón con un 23% (16) y en Bayamón Mujeres con un 1% (1). La unidad de Aguadilla, Arecibo y Guayama no reportaron en esta categoría.

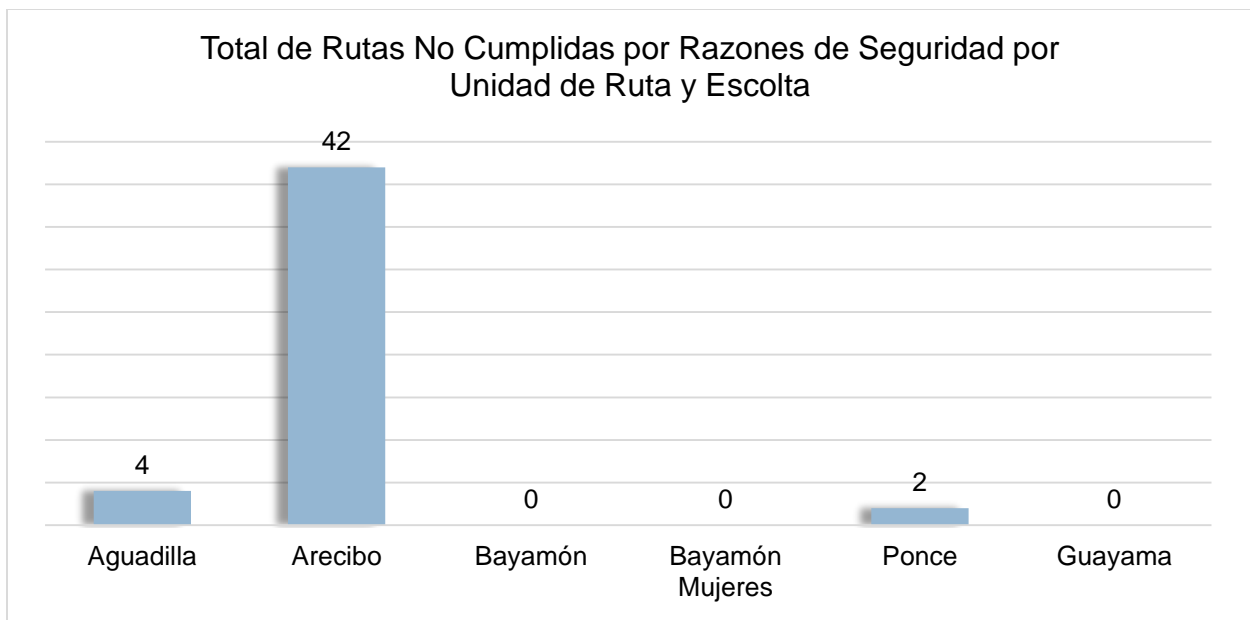
SERVICIOS SALUD							
Rutas No Cumplidas por Razones Variadas	Aguadilla	Arecibo	Bayamón	Bayamón Mujeres	Ponce	Guayama	Total
Ausentismo del personal médico	0	0	0	0	0	0	0
Cita cancelada por Salud Correccional	0	0	3	0	17	0	20
Problemas de planta física en las instalaciones médicas	0	0	0	0	0	0	0
Confinado estaba hospitalizado o en área médica	0	0	0	0	5	0	5
Reuniones o adiestramientos de Salud Correccional	0	0	0	0	0	0	0
Cita añadida el mismo día de la ruta	0	0	0	0	19	0	19
Documentación médica no disponible	0	0	0	1	5	0	6
Confinado no recibió notificación de la cita	0	0	1	0	0	0	1
Confinado tiene excusa médica	0	0	0	0	0	0	0
Confinado no aceptó por dilación del servicio	0	0	0	0	0	0	0
Confinado tiene otra cita	0	0	0	0	0	0	0
Cita cancelada por la entidad	0	0	10	0	0	0	10
Confinado egresó del sistema	0	0	0	0	1	0	1
Confinado fue trasladado a otra institución	0	0	1	0	5	0	6
Confinado no tiene uniforme	0	0	0	0	0	0	0
Confinado estaba en el tribunal	0	0	1	0	1	0	2
Confinado estaba en la Junta de Libertad Bajo Palabra	0	0	0	0	0	0	0
Confinado llegó tarde a la cita/destino	0	0	0	0	0	0	0
Total	0	0	16	1	53	0	70

Razones de Seguridad

Las unidades reportaron 48 rutas no cumplidas por razones de seguridad, 46 fueron en la Región Norte y 2 en la Región Sur.



La Unidad de Arecibo reportó 42 rutas no cumplidas en falta de oficiales para la transportación, Aguadilla 4 en accidente o tráfico pesado y Ponce 2 en escolta adicional no disponible. Las demás Unidades no reportaron en esta categoría.

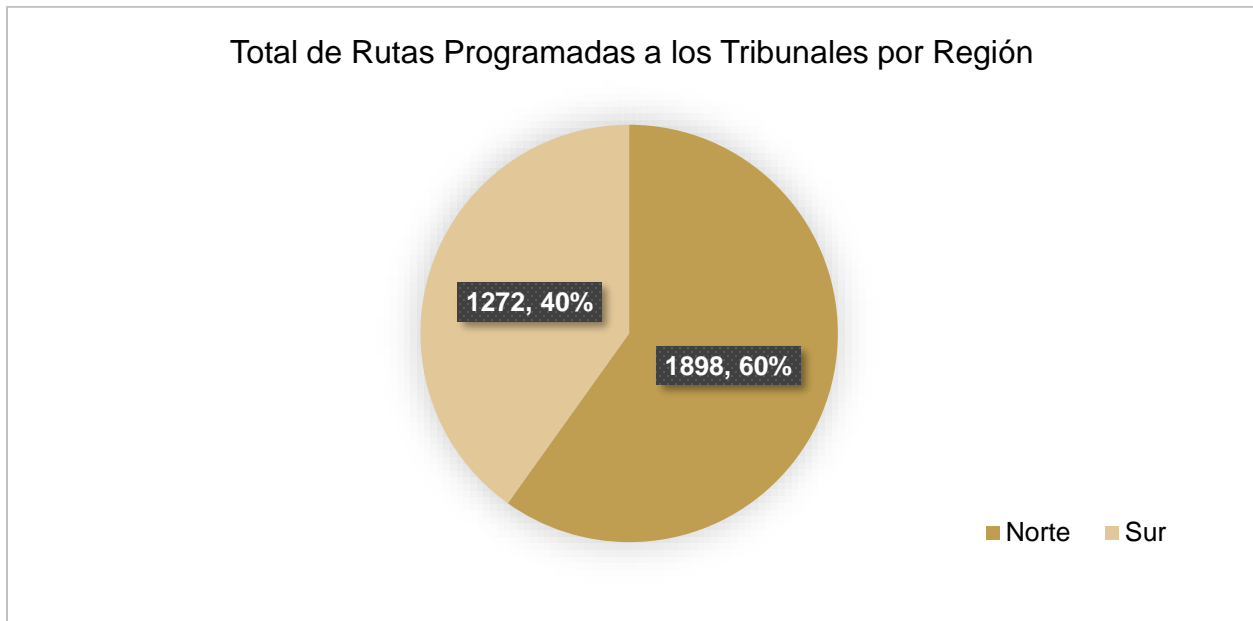




TRIBUNALES

RUTAS PARA SALIDAS A TRIBUNALES

La Unidad tuvo 3,170 rutas programadas para salidas a tribunales. De esas, cumplieron con 3,150 (99%) y con 20 (1%) no. La gráfica a continuación muestra los datos por región.



Las 20 rutas no cumplidas fueron por razones variadas.



	UNIDAD DE RUTA Y ESCOLTA						
<i>Rutas Programadas a los Tribunales</i>	<i>Aguadilla</i>	<i>Arecibo</i>	<i>Bayamón</i>	<i>Bayamón Mujeres</i>	<i>Ponce</i>	<i>Guayama</i>	<i>Total</i>
Aguadilla	30	4	12	12	201	2	261
Aibonito	0	13	16	3	72	0	104
Arecibo	6	104	90	20	47	4	271
Bayamón	0	122	222	33	23	3	403
Caguas	0	62	108	26	48	4	248
Carolina	0	46	100	7	13	2	168
Fajardo	0	39	44	7	16	0	106
Guayama	1	0	5	4	92	17	119
Humacao	0	71	70	13	35	0	189
Mayagüez	17	4	6	21	239	1	288
Ponce	1	1	6	24	356	9	397
San Juan	0	88	146	25	37	5	301
Utua	1	1	4	5	46	0	57
Tribunal Federal	0	3	183	0	0	0	186
Otros (Incluye Ingresos)	1	8	58	5	0	0	72
Total	57	566	1070	205	1225	47	3170

RUTAS NO CUMPLIDAS A LOS TRIBUNALES

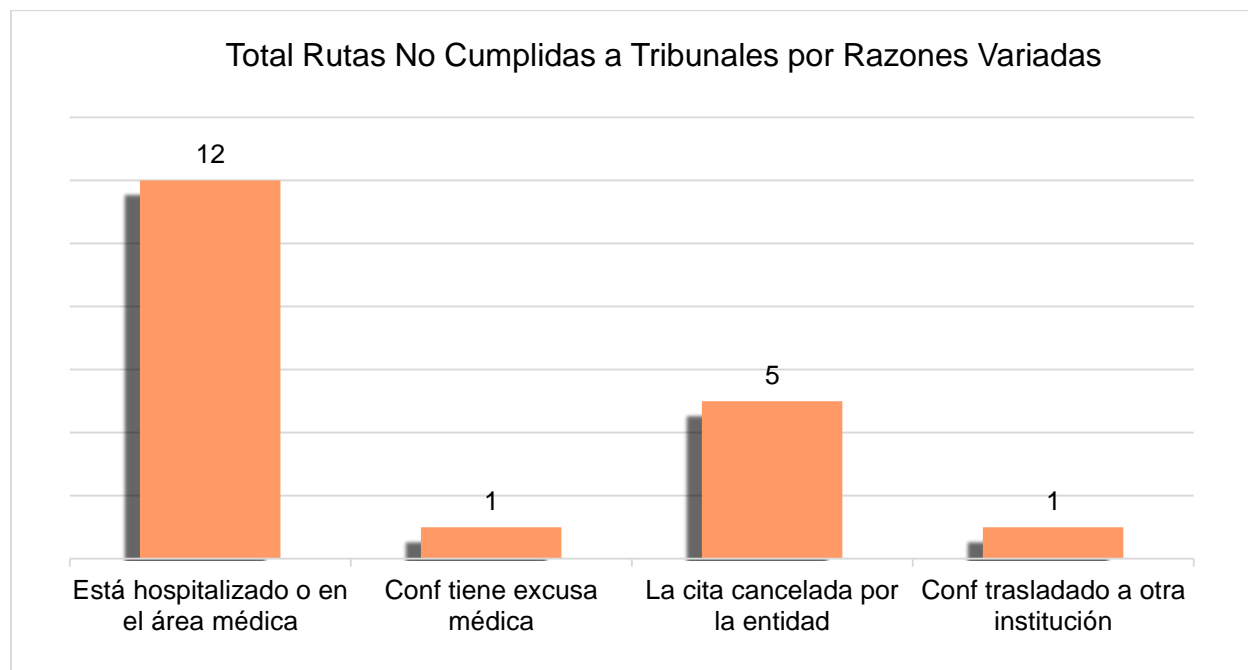
Rehusos de los confinados

No se reportaron datos en esta categoría porque los confinados no pueden rehusar las citas de los tribunales.

Razones Variadas

La Unidad de Ponce reportó 19 rutas no cumplidas por razones variadas y Aguadilla 1. Las demás unidades no reportaron en esta categoría.

La ruta no cumplida por la Unidad de Aguadilla fue reportada en confinado fue trasladado a otra institución. La grafica a continuación muestra los datos reportados por Ponce.



Razones de Seguridad

No hubo reportes de rutas no cumplidas a los tribunales por razones de seguridad.



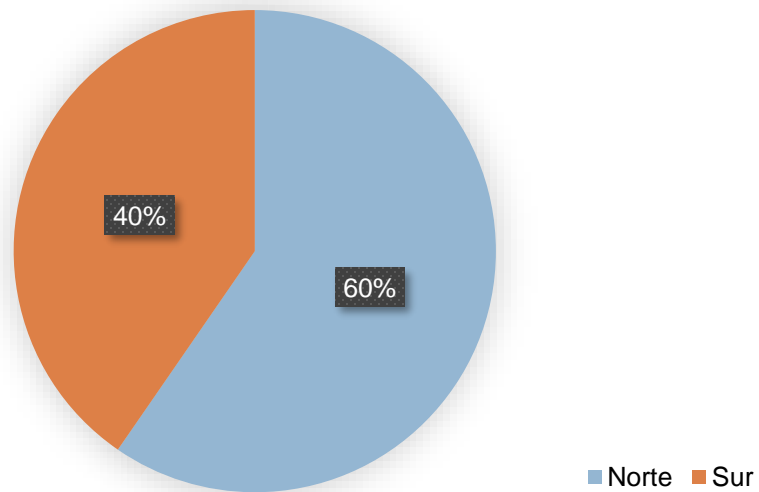
OTROS SERVICIOS

RUTAS PARA OTROS SERVICIOS

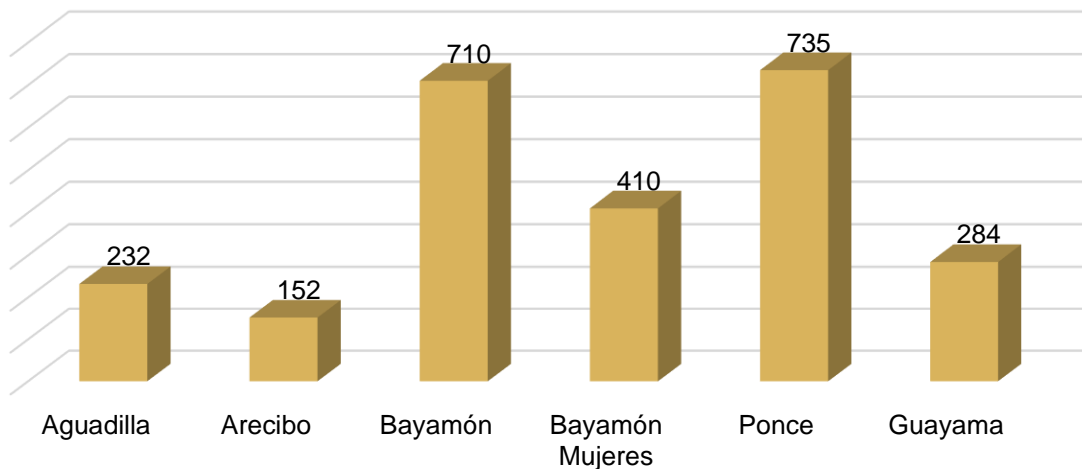
La Unidad tuvo 2,523 rutas programadas para otros servicios, de las cuales cumplió el 99% (2,506). Sin embargo, las unidades reportaron 17 confinados que no cumplieron con las rutas de esta categoría. Las salidas para recibir otros servicios incluyen: A.M.S.S.C.A., Actividades recreativas, religiosas o académicas, A.C.C.A., Brigadas de Mantenimiento; Brigadas de Ornato, C.F.S.E., Excarcelaciones para investigaciones y salidas a la Junta de Libertad Bajo Palabra.

La Región Norte programó 1,504 y la Región Sur 1,019.

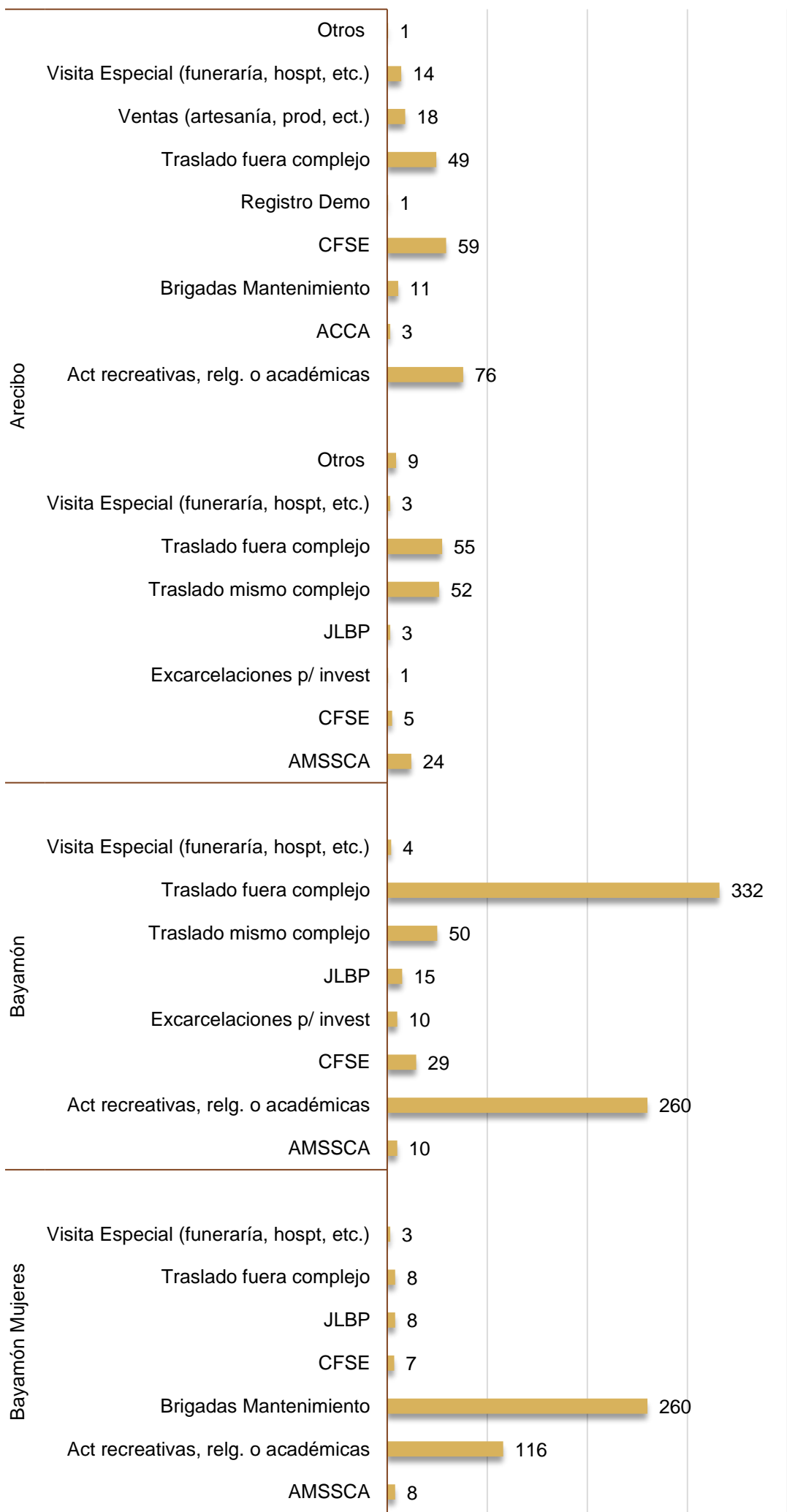
Por ciento de Rutas Programadas a Otros Servicios




Rutas Programadas por Unidad de Ruta y Escolta



Rutas Programadas a Otros Servicios Región Norte



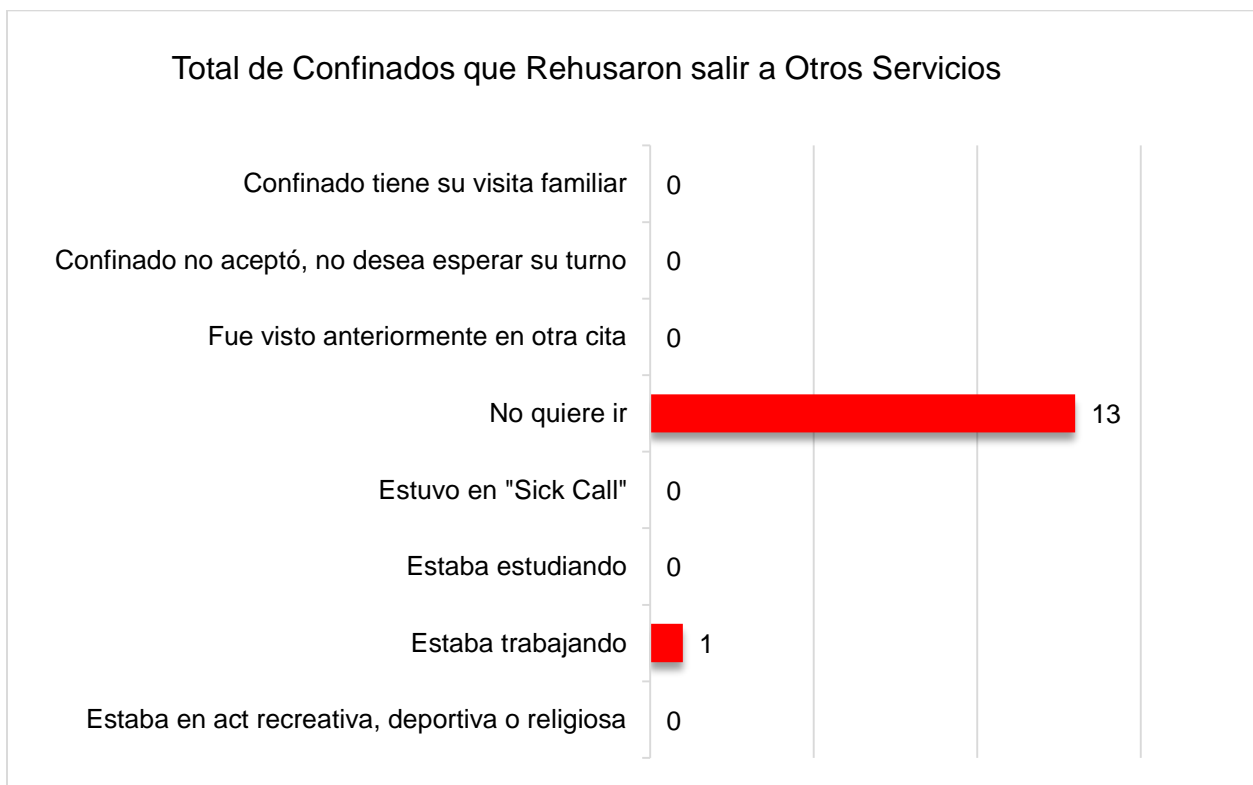


RUTAS NO CUMPLIDAS A OTROS SERVICIOS

Rehusos de los confinados

La Región Norte tuvo 14 rutas no cumplidas por rehusos de confinados. La Región Sur no reportó en esta categoría.

Los 13 rehusos por los confinados no querer ir fueron reportados por las Unidades de Aguadilla (9), Bayamón (2) y Bayamón Mujeres (2). No obstante, la Unidad de Bayamón también informó una (1) ruta no cumplida por el confinado estaba trabajando.



Razones Variadas

La Región Norte (Bayamón) tuvo 3 rutas no cumplidas a otros servicios por confinado no recibió notificación de la cita. La Región Sur no reportó en esta categoría.

Razones de Seguridad

No hubo reportes en esta categoría.