


INFORME ESTADISTICO MENSUAL DE TRANSPORTACIÓN DE CONFINADOS FEBRERO 2022

Nombre del Informe Estadístico:	Informe Estadístico Mensual de Transportación de Confinados
Nombre de la entidad responsable:	Departamento de Corrección y Rehabilitación
Oficina Responsable:	Secretaría Auxiliar de Seguridad, Sección de Unidades Especializadas
Unidad de información:	Unidad de Ruta y Escolta
Clasificación Temática:	Tema: 1.8 Otras estadísticas sociales, demográficas y conexas
Descripción del informe:	El informe recoge la cantidad de confinados transportados mensualmente en las instituciones correccionales por razón de salida.
Objetivos del informe:	<ol style="list-style-type: none">1. Brindar información sobre la cantidad de confinados que se transportan en el sistema correccional del país por razón de salida.2. Evaluar la tendencia movimiento de confinados a través del tiempo.3. Desarrollar política pública sobre la transportación de confinados.
Población de referencia:	Miembros de la población correccional de las instituciones para adultos.
VARIABLES principales:	Número de confinados(as) transportados(as) por razón.
Cobertura:	Región Norte y Región Sur (nivel isla)
Unidad de análisis:	Confinados(as) con salidas realizadas

Fuentes de información:	Registro administrativo de transportación de confinados(as).
Instrumento de recopilación:	Formulario de entrada de datos MS Excel para recopilar la información mediante un proceso administrativo.
Periodo de recopilación:	Semanal
Periodo de referencia:	AF 2021 - 2022
Información presentada en el informe es desglosada por género:	Si.
Política de revisión de datos previamente publicados:	Este informe constituye un documento oficial del D.C.R. que está sujeto a los cambios y correcciones del proceso de compilación, evaluación y publicación oficial.
Frecuencia de divulgación del informe:	Mensual
Solicitud de informe:	En persona, correo electrónico, fax.
Obtención de informe:	En persona (se proveerá un formato digital), correo electrónico, en portal del Departamento.
Medios de divulgación de informe:	En archivo electrónico en PDF (readable) o PDF (scan).
Dirección de portal de Internet:	http://dcr.pr.gov/
Costo del informe:	No.

- ♦ Las letras PDF o el logo de PDF  indican que un documento está en el Formato de Documento Portátil (PDF, por sus siglas en inglés). Para abrir el archivo usted necesita Adobe® Reader, que está disponible **gratis** en el sitio web de Adobe.
- ♦ La distribución electrónica del informe se hace como un servicio público a la comunidad.

7 de marzo de 2022

Oficina de Desarrollo Programático y Estadísticas

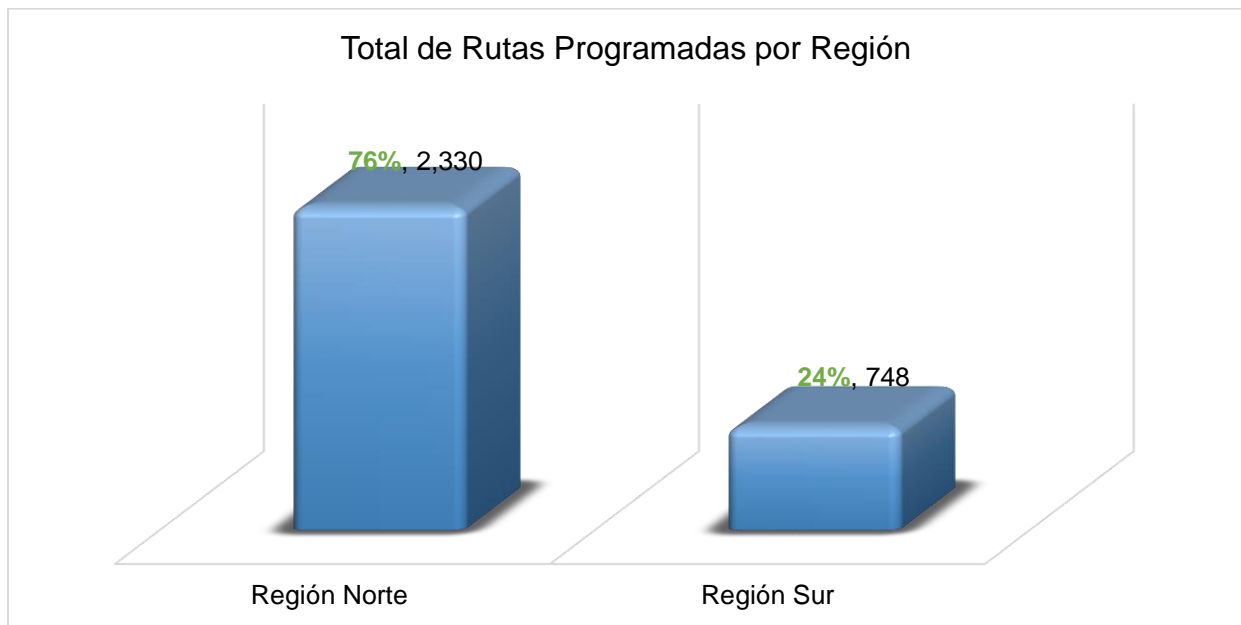
RUTAS PROGRAMADAS

En este informe se reportan los datos de la cantidad de confinados (as) con rutas programadas, la cantidad que cumplieron con las mismas en los servicios de salud, tribunales y otros, tales como: A.S.S.M.C.A., Registro Demográfico, Seguro Social, etc. También recoge la cantidad de confinados que no cumplieron con las rutas programadas por tipo de salida.

En el mes de febrero de 2022, se programaron un total de 3,078 rutas a nivel isla para los servicios brindados a los confinados. La Unidad de Ruta y Escolta cumplió con el 95% (2,936) de las rutas programadas. De éstas, el 35% (1,090) corresponde a salidas para servicios de salud, el 34% (1,057) para salidas a otros servicios y el 30% (931 para salidas a servicios de tribunales.

RESUMEN DE SALIDAS

El 76% (2,330) de las rutas programadas corresponde a la Región Norte y el 24% (748) a la Región Sur.

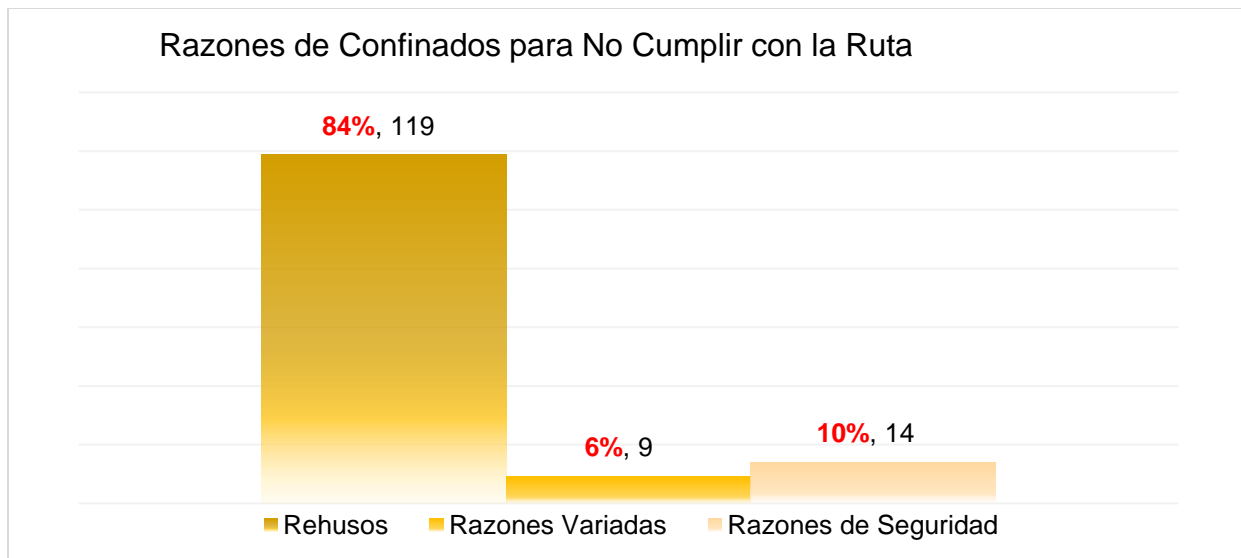


Rutas Programadas, Cumplidas y No Cumplidas

Servicios	Programadas		Cumplidas		No Cumplidas	
	Cantidad	Porcentaje	Cantidad	Porcentaje	Cantidad	Porcentaje
Servicios de Salud	1,090	35%	954	88%	136	12%
Salidas a Tribunales	931	30%	929	99.79%	2	0.21%
Otros Servicios	1,057	34%	1,053	99.62%	4	0.38%

Razones para no cumplir con las rutas programadas

Las rutas no cumplidas equivalen al 5% (142) de las rutas programadas. A continuación, presentamos las razones reportadas para no cumplir con la programación.



SERVICIOS DE SALUD

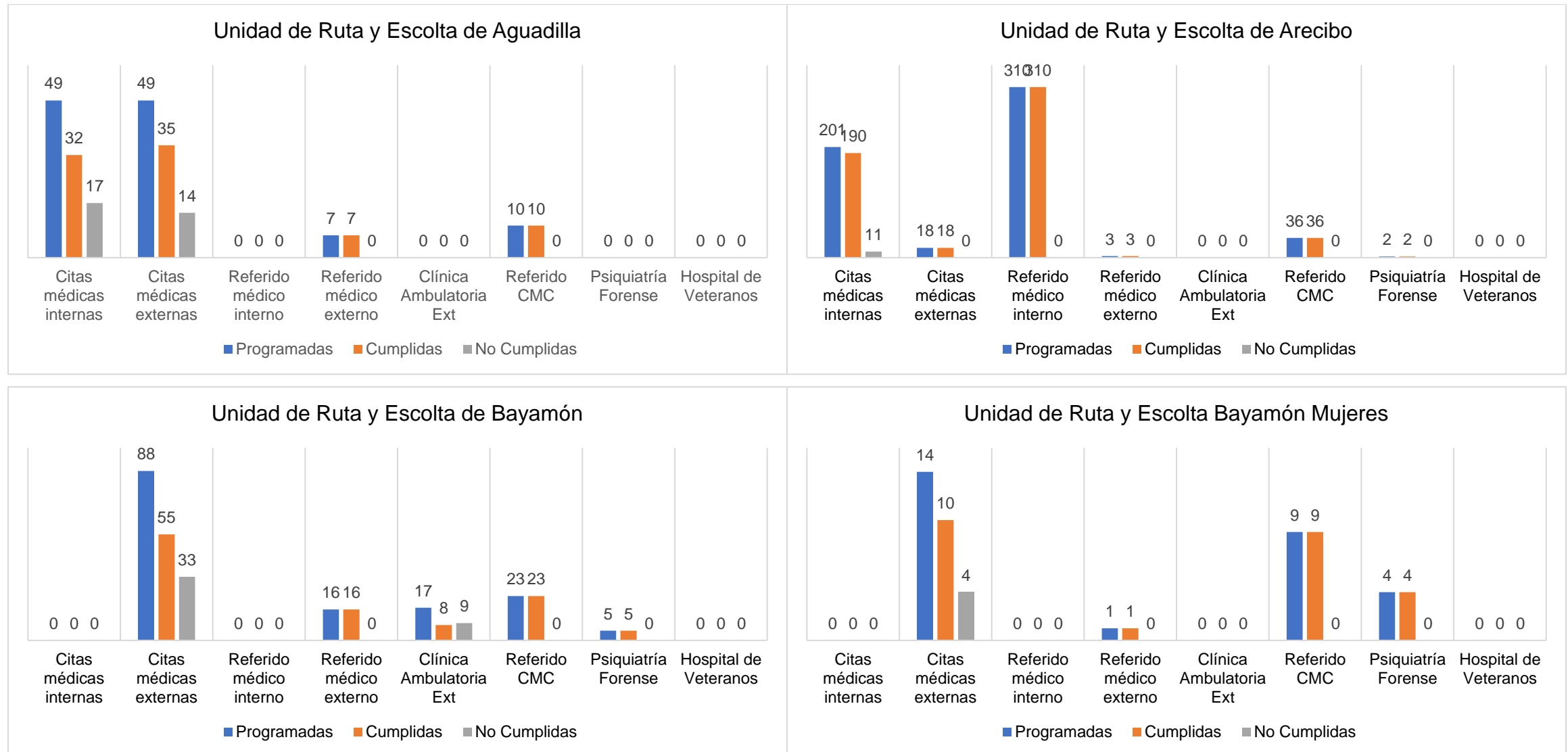
Rutas Programadas

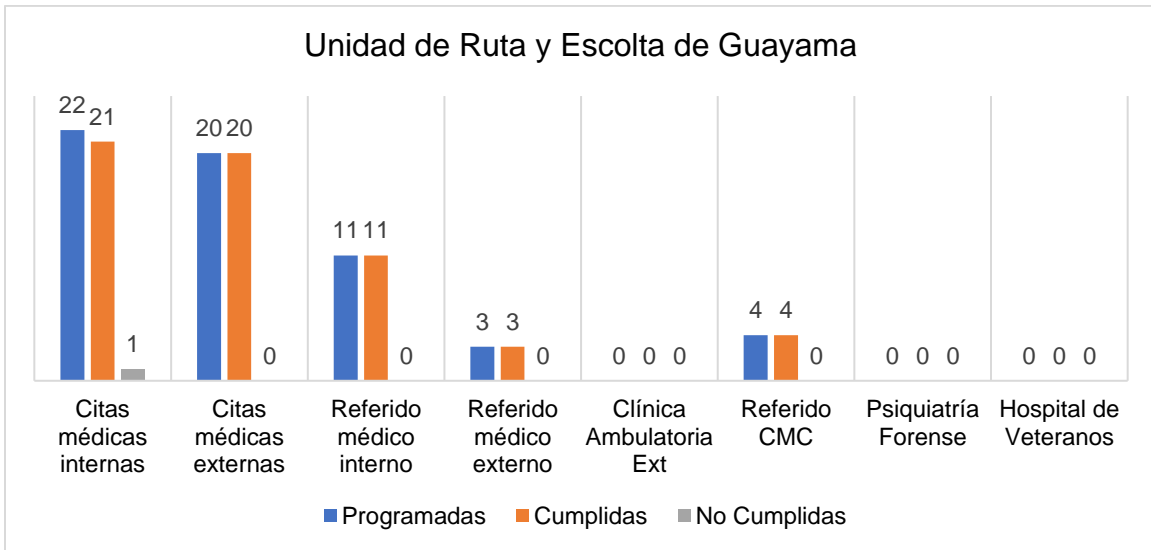
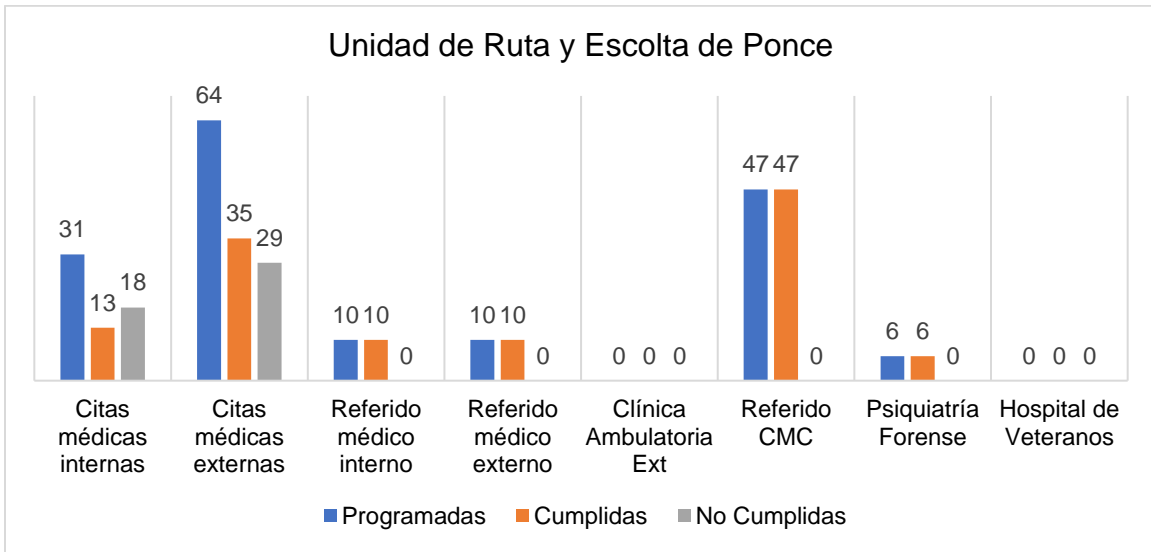
Para estos servicios, la Región Norte programó 862 (79%) rutas y la Sur 228 (21%). La mayor cantidad de rutas programadas fue en referido médico interno (331 – 30%) seguida de las citas médicas internas (303 – 28%).

Servicios de Salud	Programadas		Cumplidas		No Cumplidas	
	Cantidad	Porcentaje	Cantidad	Porcentaje	Cantidad	Porcentaje
Citas médicas internas	303	28%	256	84%	47	16%
Citas médicas externas	253	23%	173	68%	80	32%
Referido médico interno	331	30%	331	100%	0	0%
Referido médico externo	40	4%	40	100%	0	0%
Clínica ambulatoria externa	17	2%	8	47%	9	53%
Referido C.M.C.	129	12%	129	100%	0	0%
Psiquiatría Forense	17	2%	17	100%	0	0%
Hospital de Veteranos	0	0%	0	0%	0	0%
Total	1,090		954	88%	136	12%

Comparando las rutas coordinadas para citas medicas, un 54% (303) de confinados se beneficiaron de las citas médicas internas y un 46% (253) de las externas. En los referidos médicos hubo un 89% (331) de los confinados que fueron a los referidos internos y un 11% (40) a los externos.

Rutas programadas, cumplidas y no cumplidas por Unidad de Ruta y Escolta





RUTAS NO CUMPLIDAS A LOS SERVICIOS DE SALUD POR RAZÓN

Región Norte

Razones para no cumplir con las rutas		Aguadilla	Arecibo	Bayamón	Bayamón Mujeres	Total
Rehusos	No quiere ir	31	11	19	4	65
	Estaba Trabajando			2		2
Variadas	Cita cancelada por Salud Correccional			5		5
	Documentación médica no disponible			1		1
	Cita cancelada por la entidad			1		1
Seguridad	Falta de Oficiales para la transportación			13		13
	Falta de vehículo para transportar			1		1
Total		31	11	42	4	88

Región Sur

Razones para no cumplir con las rutas		Ponce	Guayama	Total
Rehusos	No quiere ir	47	1	48

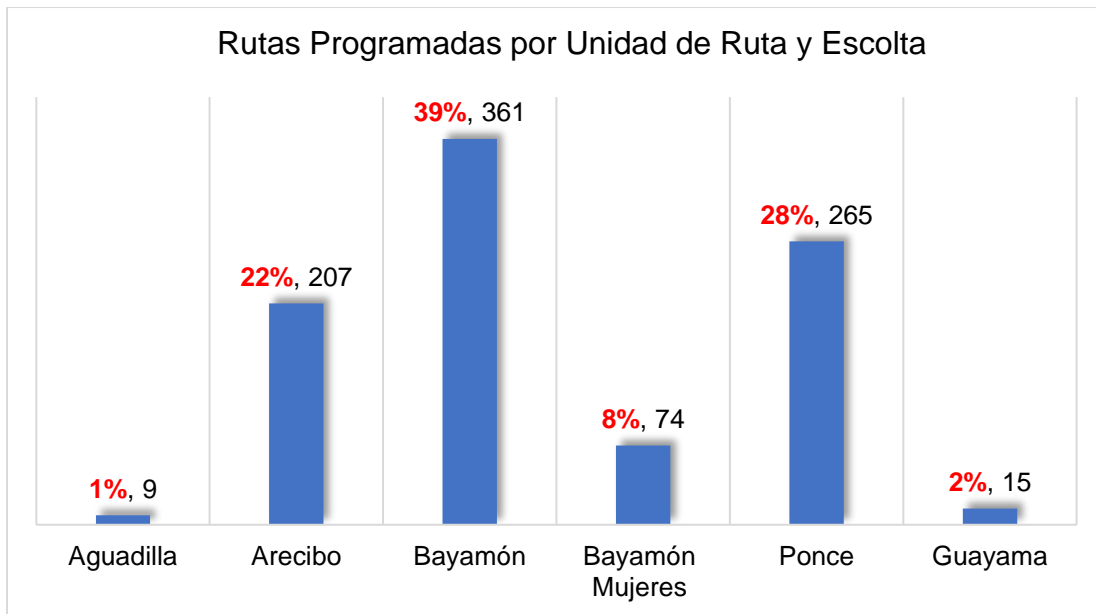
En esta región no hubo reportes de rutas no cumplidas a los servicios de salud por:

- Razones Variadas
- Razones de Seguridad

TRIBUNALES

Rutas Programadas

Este mes las rutas programadas para servicios a tribunales ascendieron a 931. De estas, 651 (70%) fueron en la Región Norte y 280 (30%) en la Región Sur.



Citas Presenciales a Tribunales

Para este informe hemos clasificado las rutas programadas a servicios de tribunales en dos categorías: rutas para Citas Presenciales a los Tribunales y rutas para Citas de Tribunales por Video Conferencias.

Este mes todas las rutas programadas fueron a citas presenciales.

Región Judicial	Aguadilla	Arecibo	Bayamón	Bayamón Mujeres	Ponce	Guayama	Total	
Aguadilla	2	47	43	12	70	1	175	19%
Aibonito	0	6	5	6	17	1	35	4%
Arecibo	0	17	27	2	10	0	56	6%
Bayamón	1	37	88	19	27	0	172	18%
Caguas	0	20	32	11	19	6	88	9%
Carolina	0	15	24	6	5	0	50	5%
Fajardo	0	12	34	10	12	0	68	7%
Guayama	0	2	3	0	9	0	14	2%
Humacao	0	3	5	0	3	0	11	1%
Mayagüez	4	13	19	3	52	1	92	10%
Ponce	1	6	3	1	19	2	32	3%
San Juan	0	25	56	3	14	4	102	11%
Utua	0	4	1	0	1	0	6	1%
Tribunal Federal	0	0	21	1	3	0	25	3%
Otros	1	0	0	0	4	0	5	1%
Total	9 1%	207 22%	361 39%	74 8%	265 28%	15 2%	931	

Citas de Tribunales a Video Conferencias

No hubo reportes de rutas programadas para video conferencias.

RUTAS NO CUMPLIDAS A LOS TRIBUNALES POR RAZÓN

Rehusos de los confinados

No se reportaron datos en esta categoría porque los confinados no pueden rehusar las citas de los tribunales.

Región Norte

En esta región no hubo reportes de rutas no cumplidas a servicios de tribunales.

Región Sur

Razones para no cumplir con las rutas		Ponce	Total
Variadas	Cita añadida el mismo día de la ruta	2	2

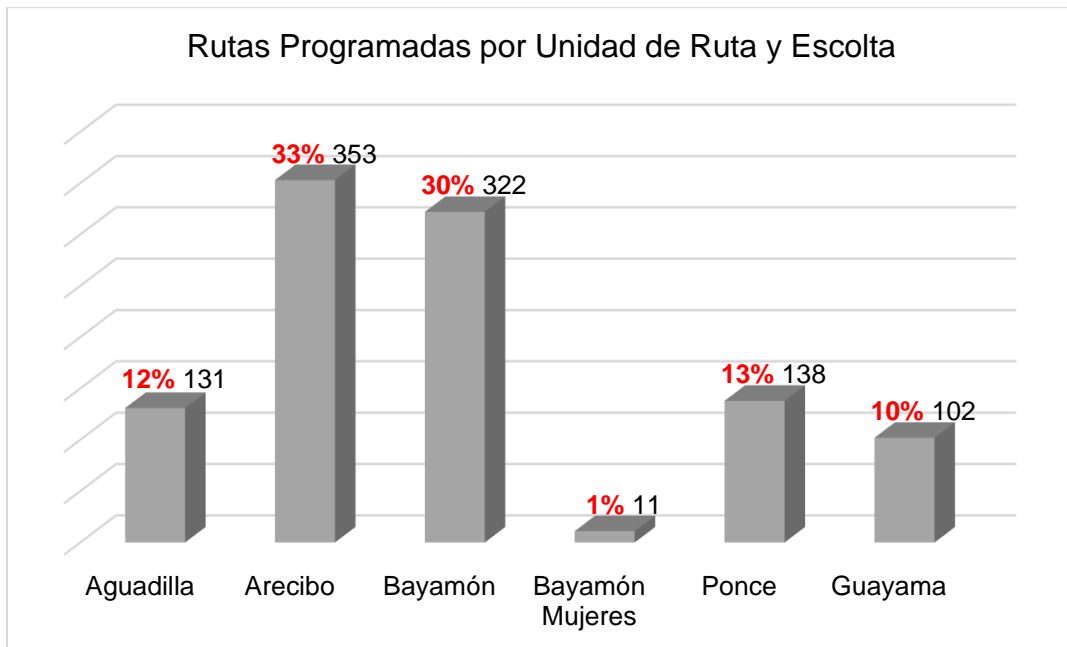
La región sur no reportó rutas no cumplidas por razones de seguridad.

OTROS SERVICIOS

Rutas Programadas

Las salidas para recibir otros servicios incluyen: A.M.S.S.C.A., Actividades recreativas, religiosas o académicas, A.C.C.A., Brigadas de Mantenimiento; Brigadas de Ornato, C.F.S.E., Excarcelaciones para investigaciones y salidas a la Junta de Libertad Bajo Palabra.

Este mes la Unidad tuvo 1,057 rutas programadas para otros servicios. Desglosadas por región, 817 (77%) fueron coordinadas por la Región Norte y 240 (23%) por la Sur. Las Unidades informaron cumplir con el 99.62% de las rutas.



Otros Servicios	Aguadilla	Arecibo	Bayamón	Bayamón Mujeres	Ponce	Guayama	Total	
AMSSCA	2	24	6	4	9	0	45	4.26%
Actividades recreativas, religiosas o académicas	0	0	0	0	2	0	2	0.19%
ACCA	0	0	0	0	0	0	0	0.00%
Brigadas Mantenimiento	0	0	0	0	0	0	0	0.00%
Brigadas Ornato	1	0	0	0	0	0	1	0.09%
CFSE	6	2	10	3	13	1	35	3.31%
Excarcelaciones para investigaciones	0	0	0	0	2	0	2	0.19%
JLBP	2	0	14	0	4	0	20	1.89%
Movimientos para Extradiciones	1	0	0	0	0	0	1	0.09%
Asuntos Veteranos	0	0	0	0	0	0	0	0.00%
Seguro Social	0	0	0	0	0	0	0	0.00%
Operativos (Policía, FBI, etc.)	0	0	0	0	0	0	0	0.00%
Registro Demo	0	0	0	0	0	0	0	0.00%
Traslado mismo complejo	0	3	112	3	16	1	135	12.77%
Traslado fuera complejo	116	324	180	1	90	98	809	76.54%
Ventas (artesanía, productos, etc.)	0	0	0	0	0	0	0	0.00%
Visita Especial (funeraria, hospitales, etc.)	0	0	0	0	2	2	4	0.38%
Otros	3	0	0	0	0	0	3	0.28%
Total	131	353	322	11	138	102	1,057	
	12%	33%	30%	1%	13%	10%		