

**INFORME ESTADISTICO MENSUAL
TRANSPORTACIÓN DE CONFINADOS
ENERO 2020**

Nombre del Informe Estadístico:	Informe Estadístico Mensual de Transportación de Confinados
Nombre de la entidad responsable:	Departamento de Corrección y Rehabilitación
Oficina Responsable:	Oficina de Seguridad
Unidad de información:	Unidad de Ruta y Escolta
Clasificación Temática:	Tema: 1.8 Otras estadísticas sociales, demográficas y conexas
Descripción del informe:	El informe recoge la cantidad de confinados transportados mensualmente en las instituciones correccionales por razón de salida.
Objetivos del informe:	<ol style="list-style-type: none">1. Brindar información sobre la cantidad de confinados que se transportan en el sistema correccional del país por razón de salida.2. Evaluar la tendencia movimiento de confinados a través del tiempo.3. Desarrollar política pública sobre la transportación de confinados.
Población de referencia:	Miembros de la población correccional de las instituciones para adultos.
VARIABLES PRINCIPALES:	Número de confinados(as) transportados(as) por razón.
Cobertura:	Región Norte y Región Sur (nivel isla)
Unidad de análisis:	Confinados(as) con salidas realizadas
Fuentes de información:	Registro administrativo de transportación de confinados(as).

Instrumento de recopilación: Formulario de entrada de datos MS Excel para recopilar la información mediante un proceso administrativo.

Periodo de recopilación: Semanal

Periodo de referencia: Enero 2020

Información presentada en el informe es desglosada por género: Si.

Política de revisión de datos previamente publicados: Este informe constituye un documento oficial del D.C.R. que está sujeto a los cambios y correcciones del proceso de compilación, evaluación y publicación oficial.

Frecuencia de divulgación del informe: Mensual


Solicitud de informe: En persona, correo electrónico, fax.

Obtención de informe: En persona (se proveerá un formato digital), correo electrónico, en portal del Departamento.

Medios de divulgación de informe: En archivo electrónico en PDF (readable) o PDF (scan).

Dirección de portal de Internet: <http://ac.gobierno.pr/correccion/>

Costo del informe: No.

- ♦ Las letras PDF o el logo de PDF  indican que un documento está en el Formato de Documento Portátil (PDF, por sus siglas en inglés). Para abrir el archivo usted necesita Adobe® Reader, que está disponible **gratis** en el sitio web de Adobe.
- ♦ La distribución electrónica del informe se hace como un servicio público a la comunidad.

9 de marzo de 2020

Oficina de Desarrollo Programático

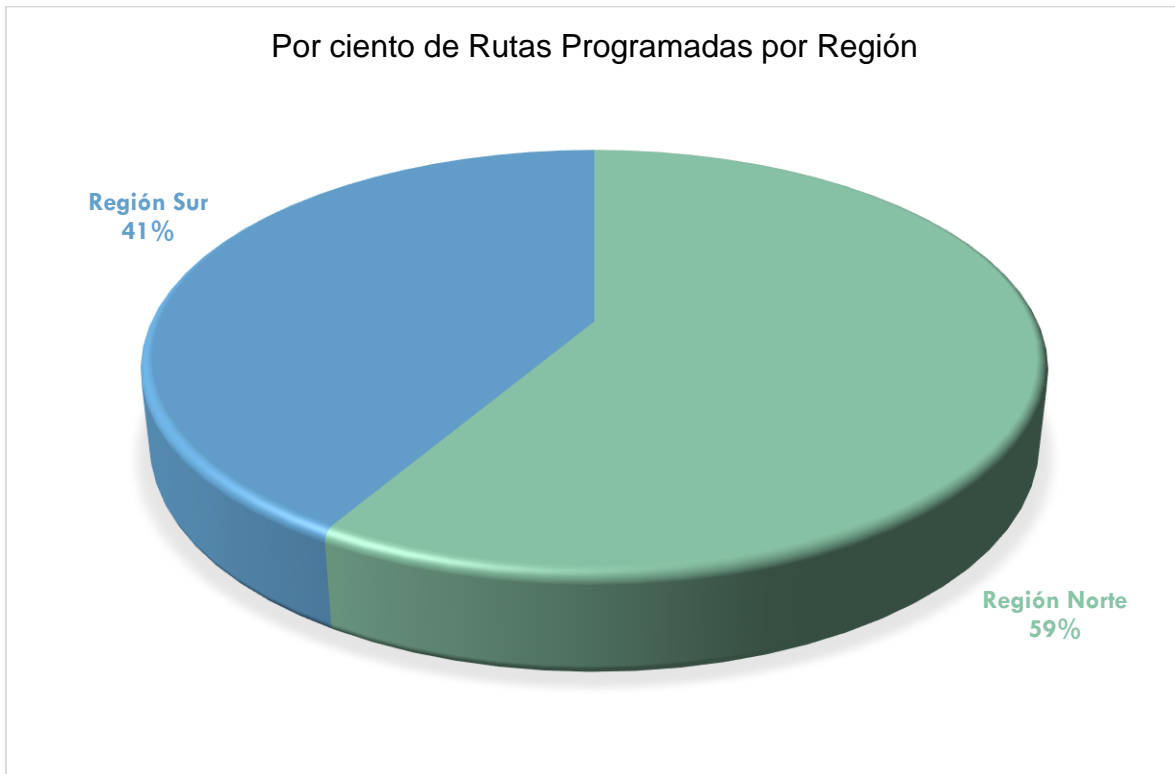
RUTAS PROGRAMADAS

En este informe se reportan los datos de la cantidad de confinados (as) con rutas programadas, la cantidad que cumplieron con las mismas en los servicios de salud, tribunales y otros, tales como: AMSSCA, Registro Demográfico, Seguro Social, etc. También recoge la cantidad de confinados que no cumplieron con las rutas programadas por tipo de salida.

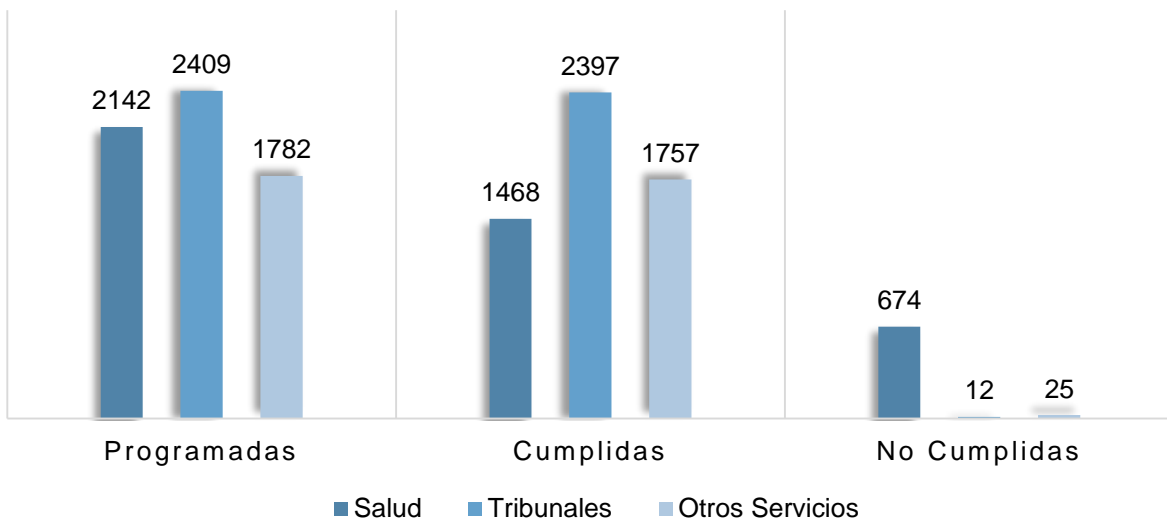
En el mes de enero de 2020, se programaron un total de 6,333 rutas a nivel isla para los servicios brindados a los confinados. La Unidad de Ruta y Escolta cumplió con el 89% (5,622) de las rutas programadas. De éstas, el 38% (2,409) corresponde a salidas a tribunales, el 34% (2,142) a servicios de salud y el 28% (1,782) a otros servicios.

RESUMEN DE SALIDAS

La Región Norte programó 3,706 rutas y la Región Sur, 2,627.

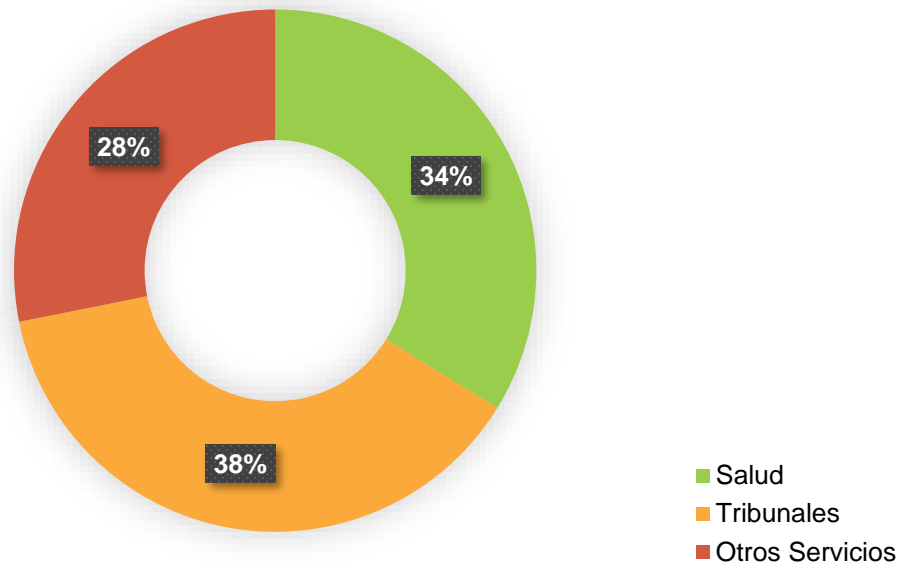


Comparación de Rutas Programadas, Cumplidas y No Cumplidas

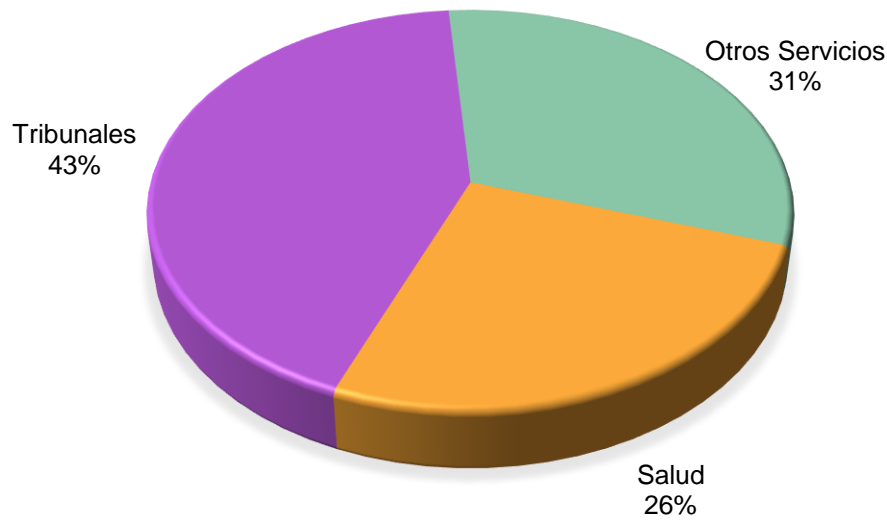


De las 6,333 rutas programadas, el 38% corresponde a salidas para tribunales, el 34% a salidas para servicios de salud y el 28% para otros servicios.

Total de Rutas Programadas Por Tipo de Salida

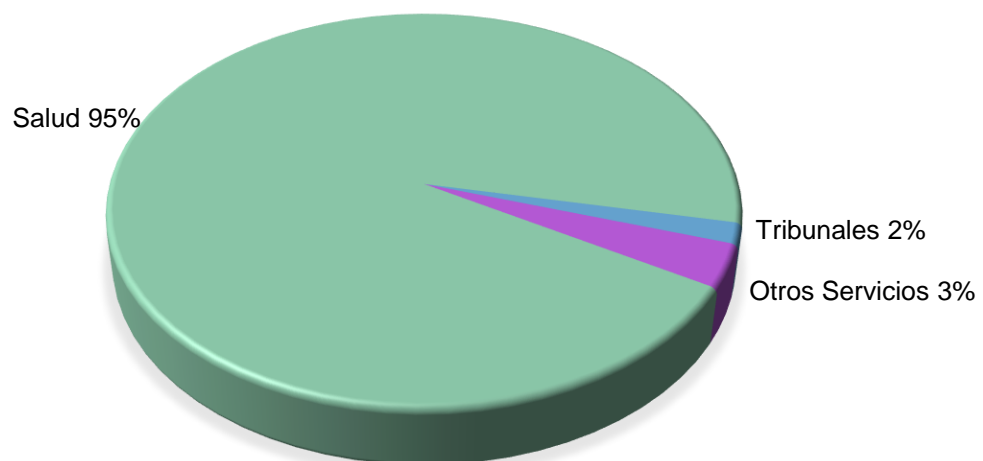


Por ciento de Confinados con Rutas Cumplidas por Servicios

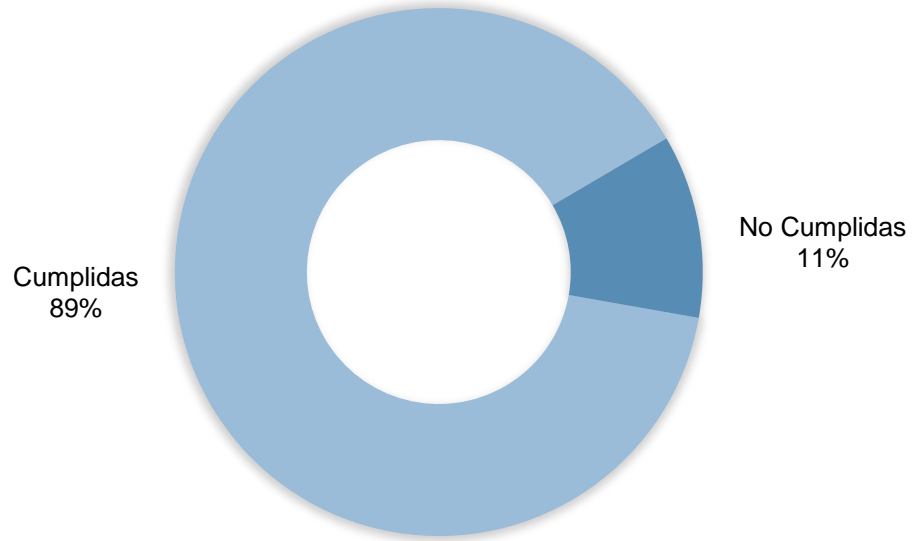


Las rutas no cumplidas reportadas equivalen al **11% (711)** de las rutas programadas, de estas, el 95% (674) corresponden a salidas para servicios de salud, el 3% (25) para otros servicios y otro 2% (12) para los tribunales.

Por ciento de Rutas No Cumplidas por Servicios

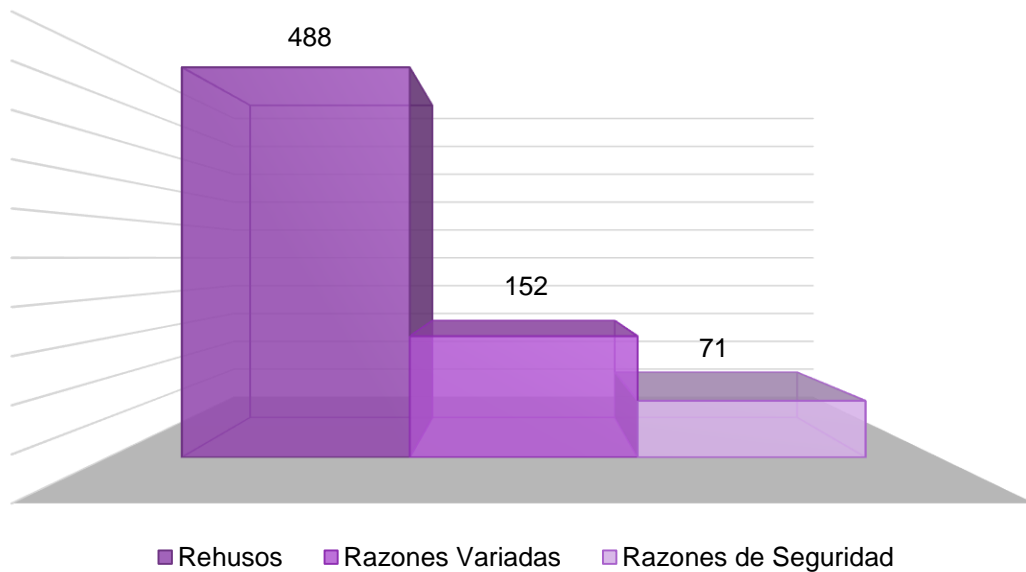


Por ciento de Confinados con Rutas Cumplidas y No Cumplidas



Las razones reportadas para no cumplir con las 711 rutas fueron un 69% (488) porque los confinados rehusaron a salir, un 21% (152) por razones variadas y el 10% (71) por razones de seguridad.

Razones de Confinados para No Cumplir con la Ruta

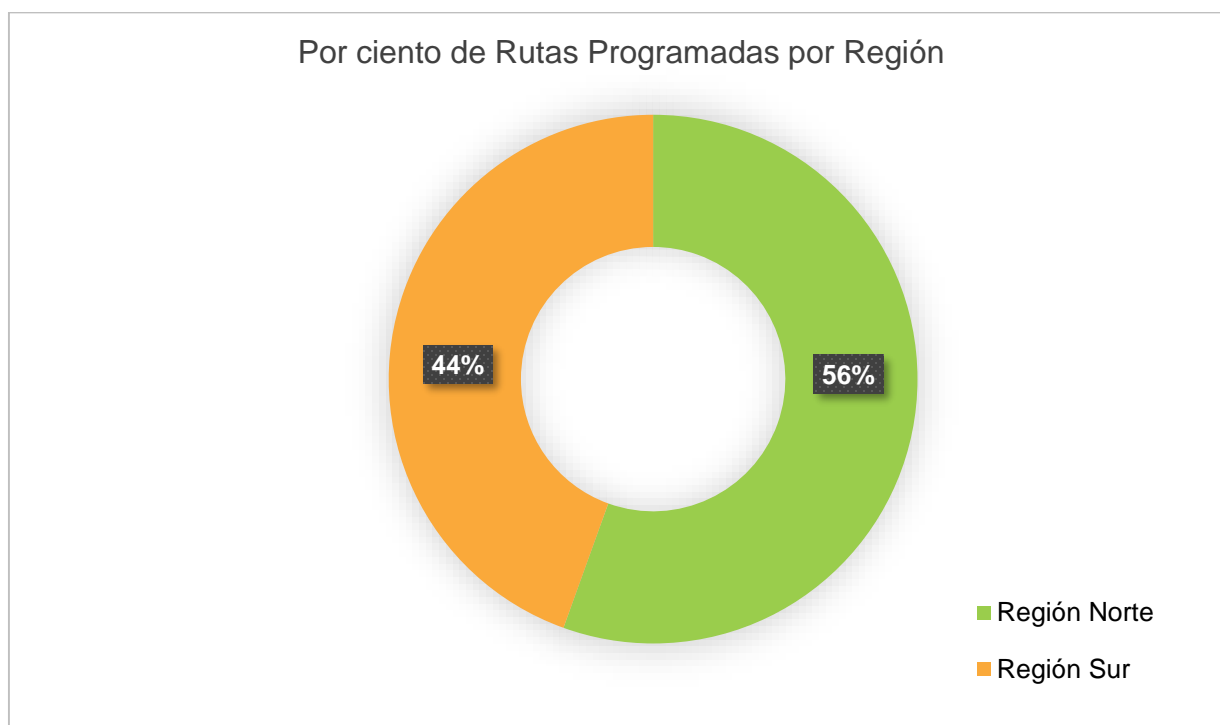




SERVICIOS DE SALUD

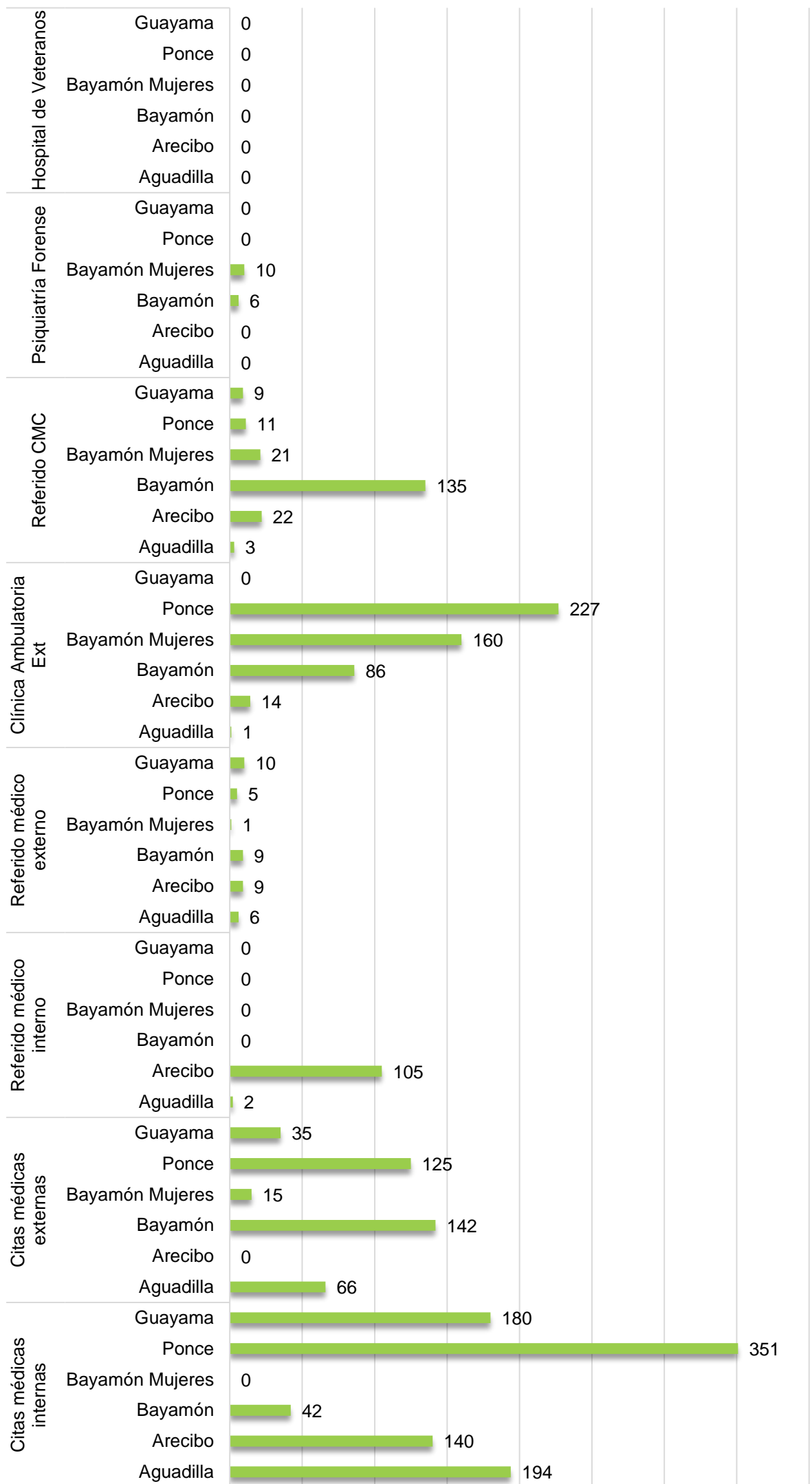
RUTAS PARA SALIDAS A LOS SERVICIOS DE SALUD

Hubo 2,142 rutas programadas para salidas de confinados a recibir los servicios de salud. De estas, 56% (1,189) fueron programadas por la Región Norte y 44% (953) por la Región Sur.

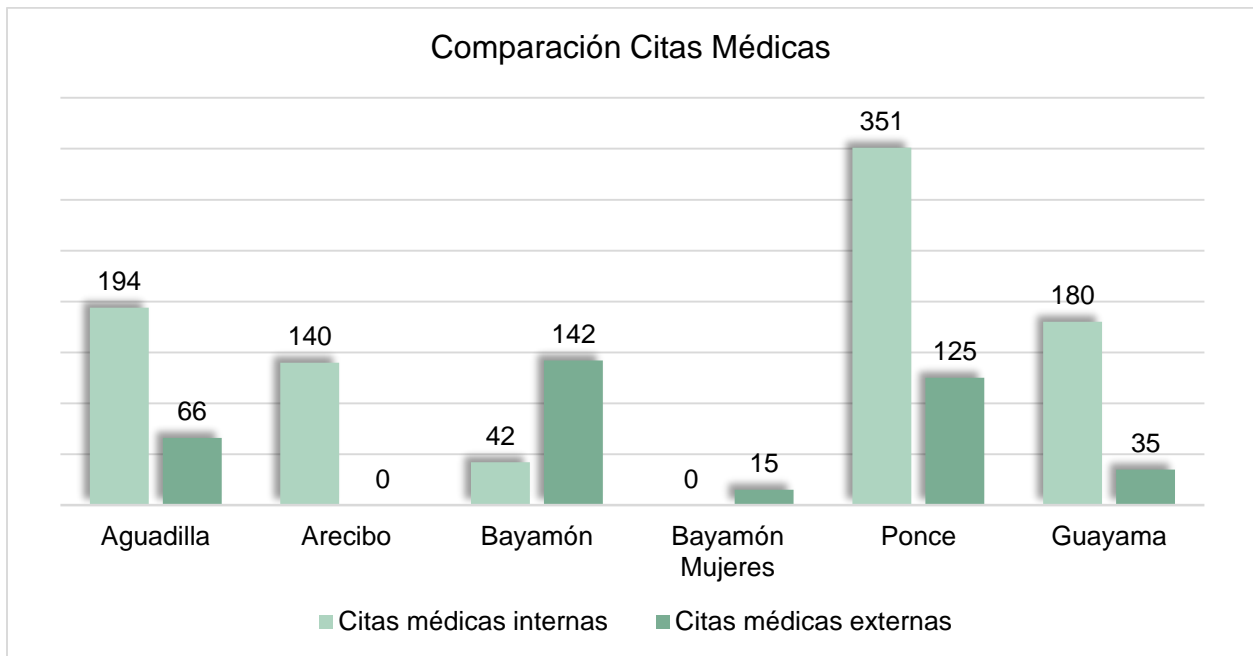


Unidad de Ruta y Escolta	Cantidad de Rutas Programadas	Por ciento de Rutas Programadas
Ponce	719	34%
Bayamón	420	20%
Arecibo	290	14%
Aguadilla	272	13%
Guayama	234	11%
Bayamón Mujeres	207	10%
Total	2142	100%

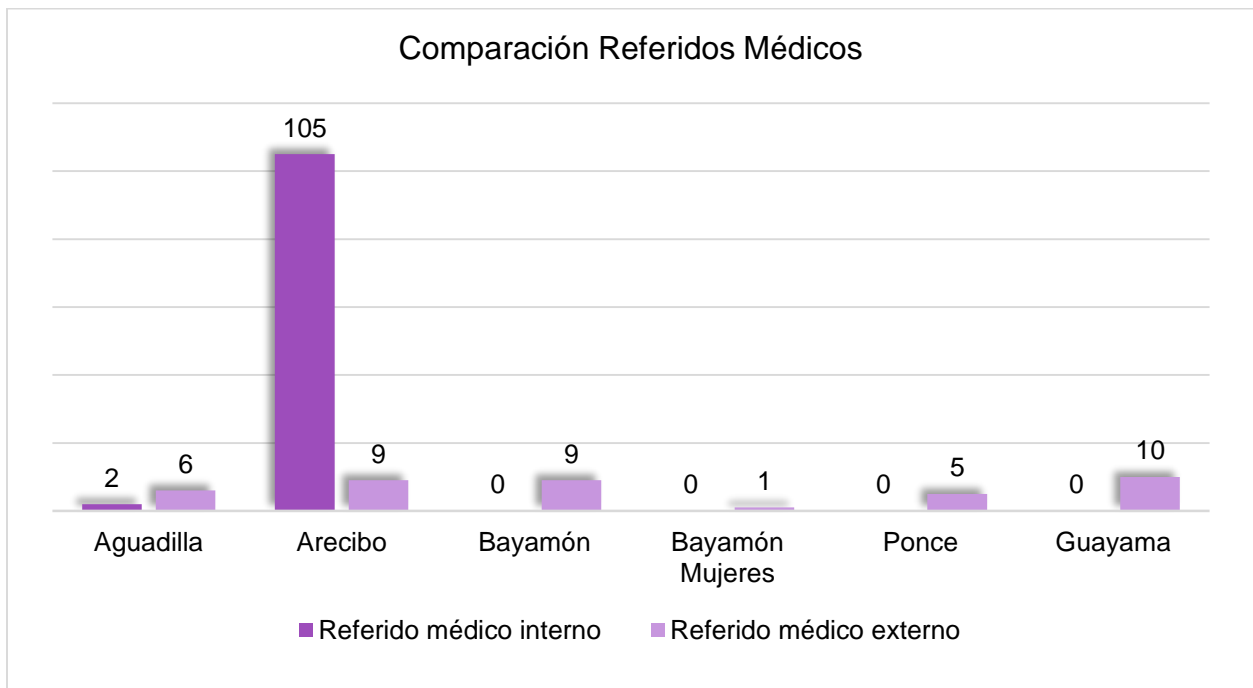
Rutas Programadas a los Servicios de Salud



El 70% (907) de los confinados atendidos tuvo rutas programadas para Citas Médicas internas y otro 30% (383) fue para externas.



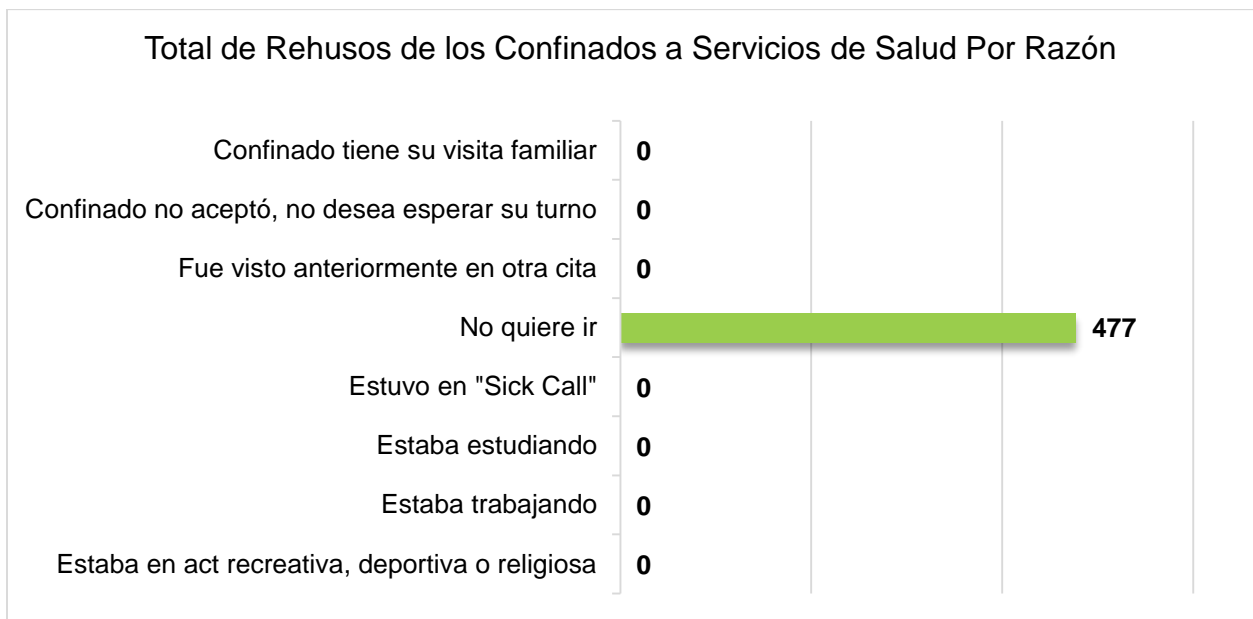
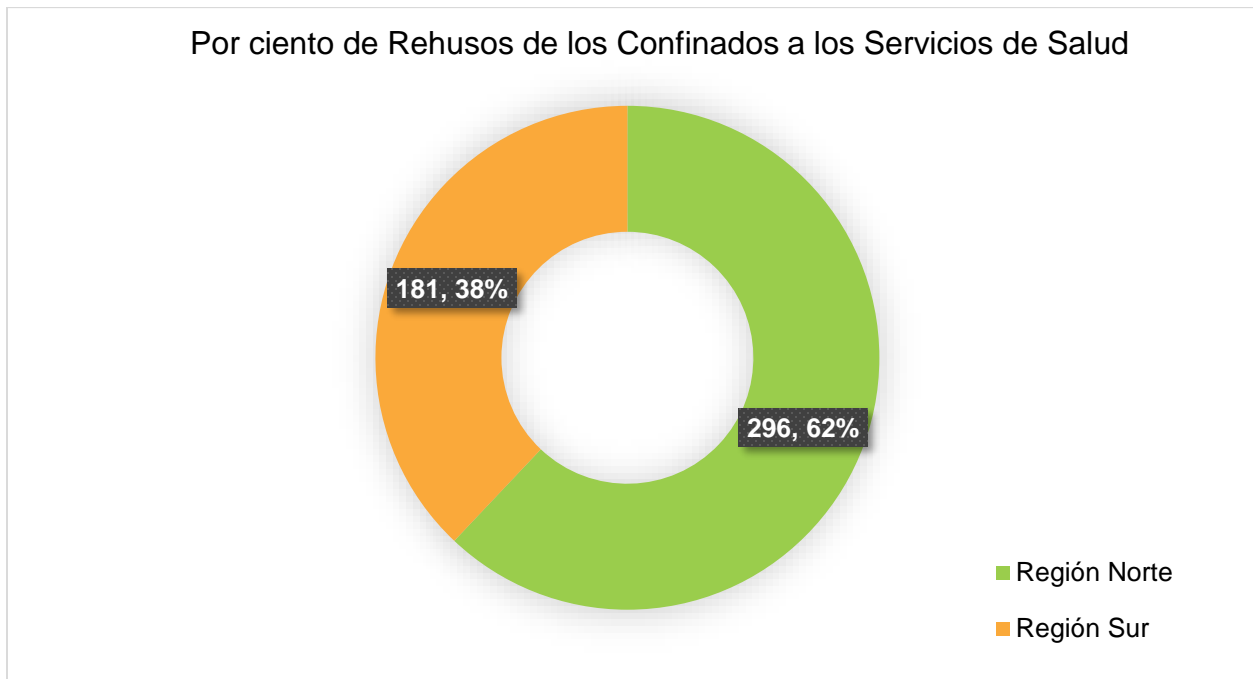
El 73% (107) de los confinados atendidos tuvo rutas programadas por Referidos Médicos internos y el 27% (40) por externos.

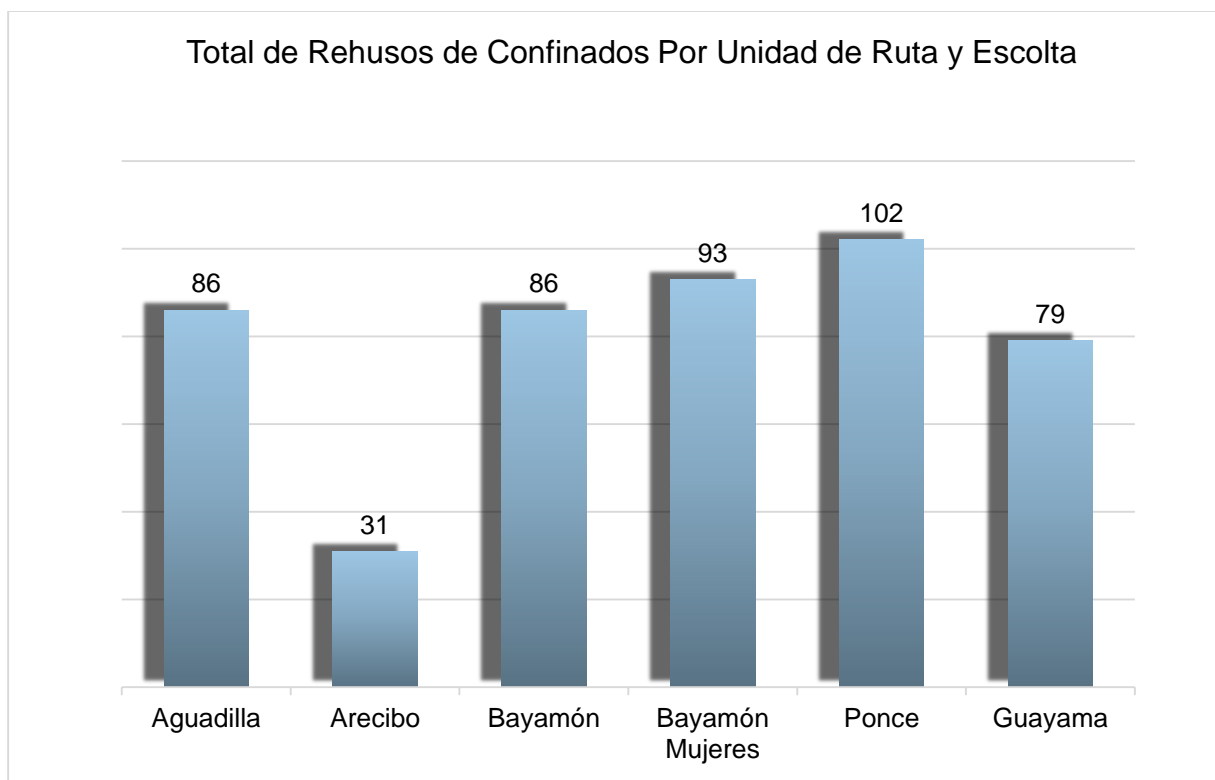


RUTAS NO CUMPLIDAS A LOS SERVICIOS DE SALUD POR RAZÓN

Rehusos de los Confinados

En este mes hubo 477 rehusos de confinados a los servicios de salud por no querer ir a a los mismos.





Razones Variadas

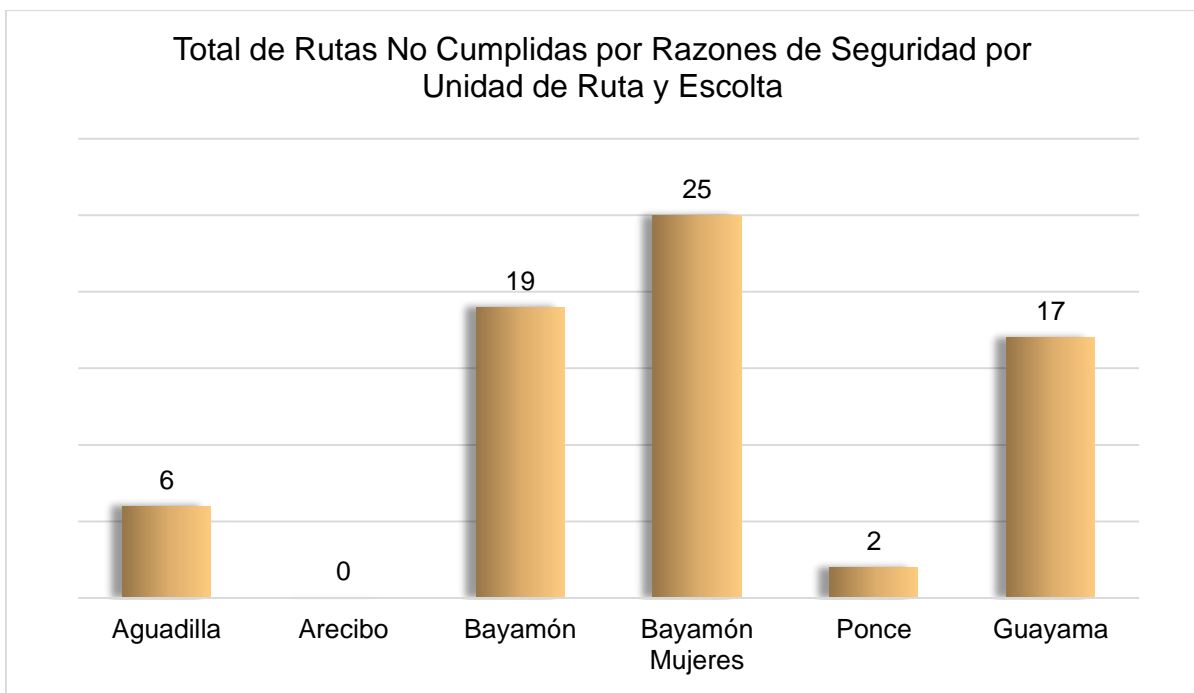
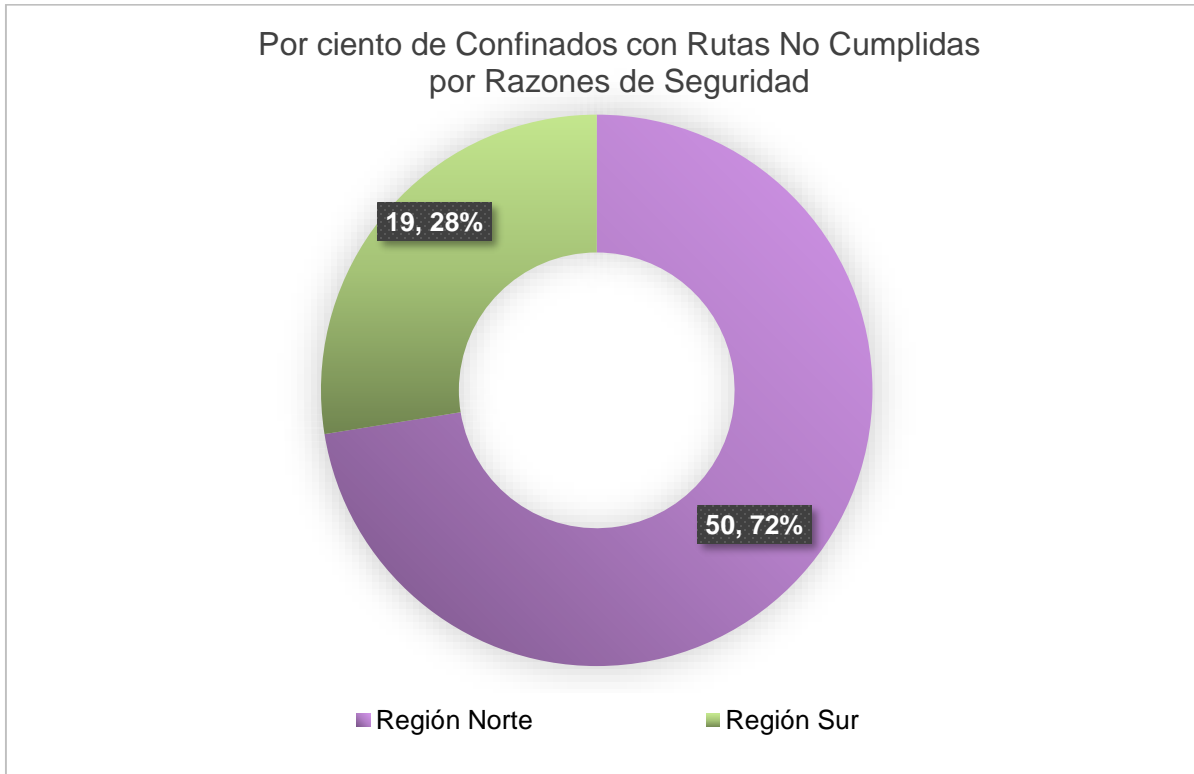
Observamos un total de **128** rutas no cumplidas por razones variadas. De estas, 43 (34%) fueron de la Región Norte y 85 (66%) de la Región Sur. La tabla a continuación muestra el desglose de rutas no cumplidas por razones variadas.

Unidad de Ruta y Escolta	Cantidad de rutas no cumplidas	Por ciento rutas no cumplidas
<i>Aguadilla</i>	85	66%
<i>Arecibo</i>	23	18%
<i>Bayamón</i>	10	8%
<i>Bayamón Mujeres</i>	7	5%
<i>Ponce</i>	3	2%
<i>Guayama</i>	0	0%
Total	128	100%

<i>Rutas No Cumplidas por Razones Variadas</i>	<i>Aguadilla</i>	<i>Arecibo</i>	<i>Bayamón</i>	<i>Bayamón Mujeres</i>	<i>Ponce</i>	<i>Guayama</i>	<i>Total</i>
Ausentismo del personal médico							
Cita cancelada por Salud Correccional	1	10	11	5	34		61
Problemas planta física en las instalaciones médicas							
Confinado hospitalizado o en área médica					3		3
Reuniones o adiestramientos de Salud Correccional							
Cita añadida el mismo día de la ruta					26		26
Documentación médica no disponible	1				9		10
Confinado no recibió notificación de la cita			4				4
Confinado tiene excusa médica							
Confinado no aceptó por dilación del servicio							
Confinado tiene otra cita	1				1		2
Cita cancelada por la entidad			7	2			9
Confinado egresó del sistema					1		1
Confinado fue trasladado a otra institución					11		11
Confinado no tiene uniforme							
Confinado estaba en el tribunal			1				1
Confinado estaba en la Junta de Libertad Bajo Palabra							
Confinado llegó tarde a la cita/destino							
Total	3	10	23	7	85		128

Razones de Seguridad

Las unidades reportaron 69 rutas no cumplidas por razones de seguridad, 50 fueron en la Región Norte y 19 en la Región Sur.



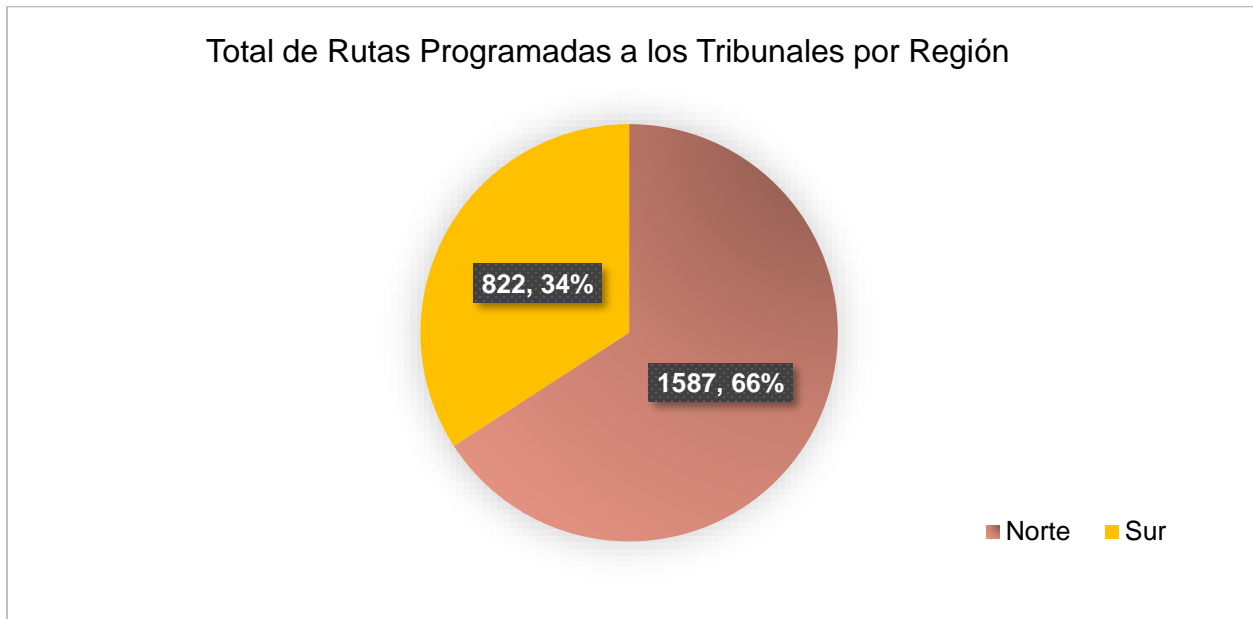
<i>Rutas No Cumplidas por Razones de Seguridad</i>	<i>Aguadilla</i>	<i>Arecibo</i>	<i>Bayamón</i>	<i>Bayamón Mujeres</i>	<i>Ponce</i>	<i>Guayama</i>	<i>Total</i>
Accidente o tráfico pesado				1			1
Problemas de conducta			5				5
No permitió ser registrado							
No quiso las restricciones mecánicas							
Presenta conflicto con otros confinados							
Escolta adicional no disponible					1		1
Falta de Oficiales para la transportación					1		1
Falta de guagua para la transportación							
Falta de vehículo para transportar							
Se detectó contrabando							
Situaciones atmosféricas o climatológicas	6		14	24		17	61
Vehículo Dañado							
Total	6		19	25	2	17	69



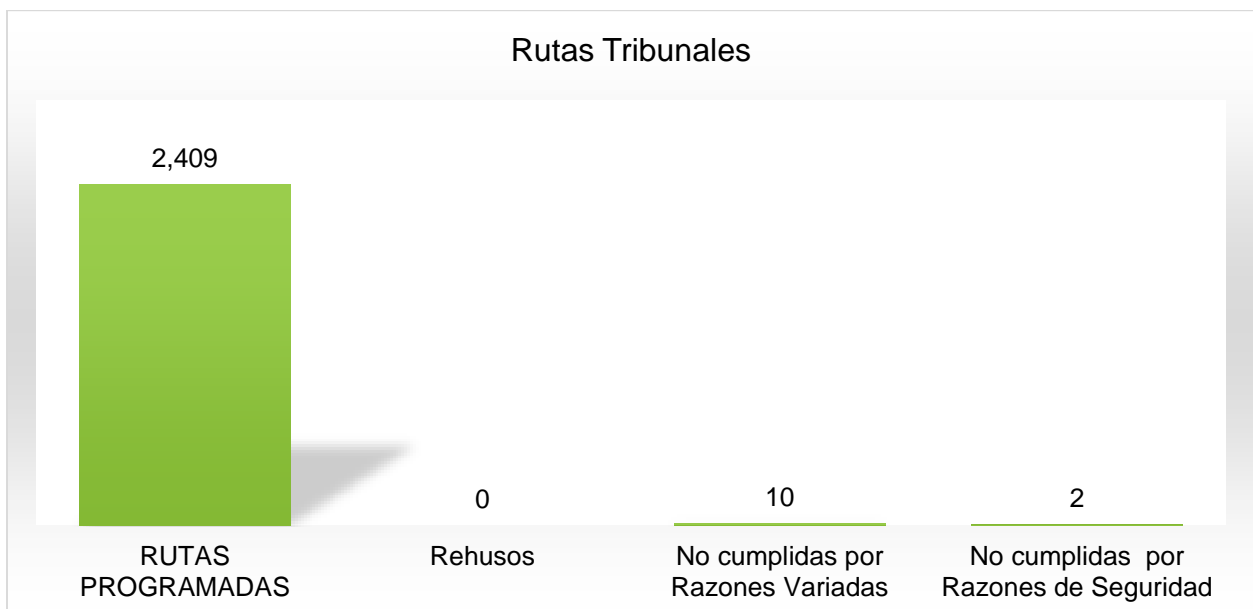
TRIBUNALES

RUTAS PARA SALIDAS A TRIBUNALES

La Unidad tuvo 2,409 rutas programadas para salidas a tribunales. De esas, cumplieron con 2,397 (99.50%) y con 12 (0.50%) no. La siguiente gráfica muestra los datos de las rutas programadas por región.



Las 12 rutas no cumplidas fueron por razones variadas. No hubo reportes de rutas no cumplidas por seguridad.



UNIDAD DE RUTA Y ESCOLTA							
Rutas Programadas a los Tribunales	Aguadilla	Arecibo	Bayamón	Bayamón Mujeres	Ponce	Guayama	Total
Aguadilla	31	12	22	11	122	3	201
Aibonito	0	12	24	3	42	10	91
Arecibo	3	59	82	13	46	1	204
Bayamón	3	92	138	19	22	4	278
Caguas	0	62	100	14	57	0	233
Carolina	0	43	71	4	8	5	131
Fajardo	0	13	45	8	15	0	81
Guayama	0	6	20	14	138	29	207
Humacao	0	42	86	4	11	1	144
Mayagüez	11	6	15	19	189	3	243
Ponce	0	1	3	2	30	1	37
San Juan	0	104	148	30	26	2	310
Utua	2	13	11	2	27	0	55
Tribunal Federal	0	0	100	0	0	13	113
Otros (Incluye Ingresos)	2	1	60	1	17	0	81
Total	52	466	925	144	750	72	2409

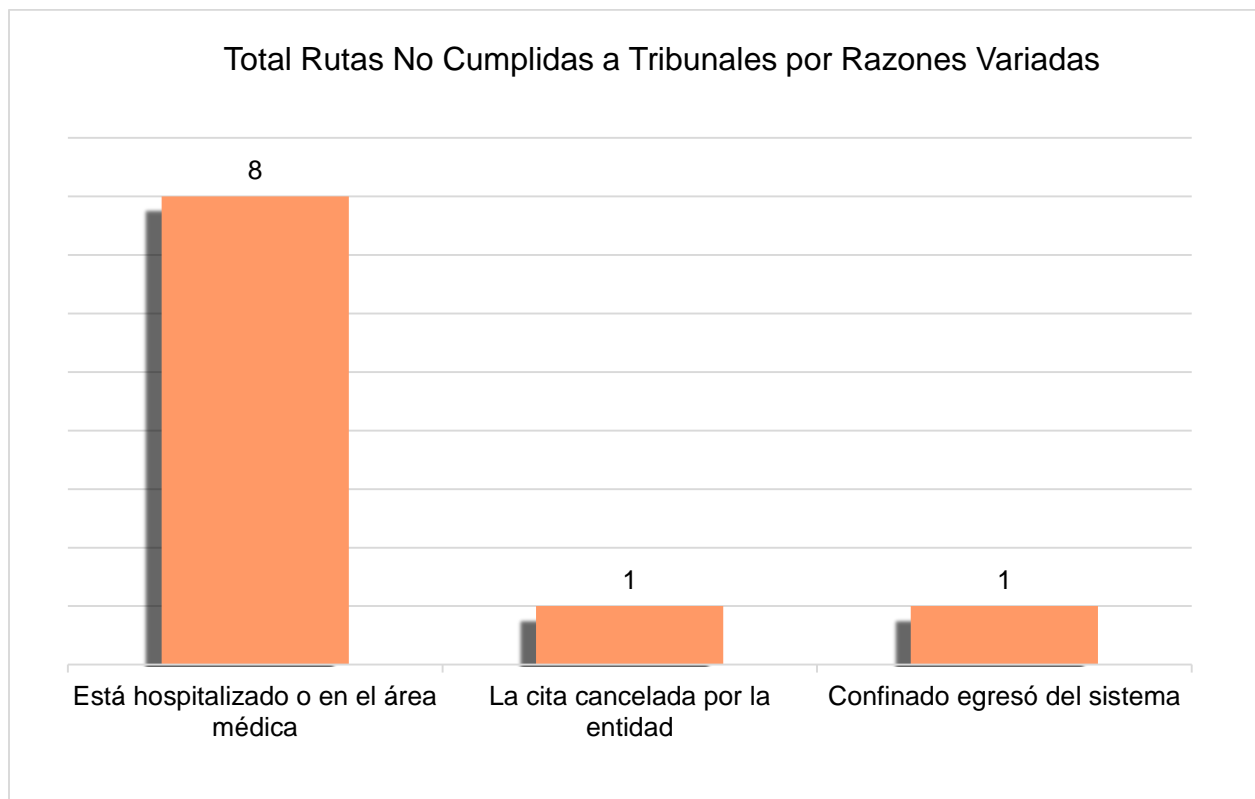
RUTAS NO CUMPLIDAS A LOS TRIBUNALES

Rehusos de los confinados

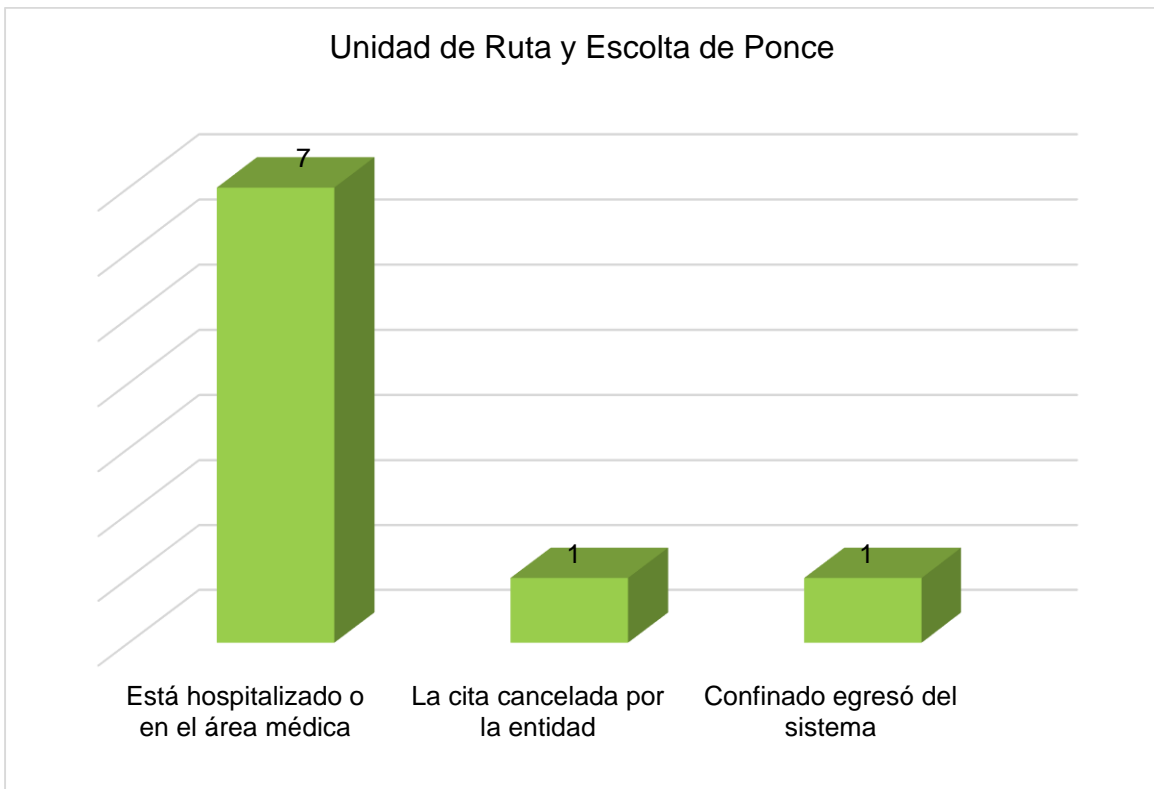
No se reportaron datos en esta categoría porque los confinados no pueden rehusar las citas de los tribunales.

Razones Variadas

En esta categoría observamos 10 rutas no cumplidas. De estas, 1 fue de la unidad de Aguadilla y 9 de la unidad de Ponce. La siguiente grafica muestra las razones variadas para no cumplir con la ruta.



La ruta no cumplida por razones variadas reportada por la Unidad de Aguadilla fue por confinado estar hospitalizado o en el área médica.



Razones de Seguridad

En esta categoría, la Unidad de Aguadilla reportó 2 rutas no cumplidas en situaciones atmosféricas o climatológicas.

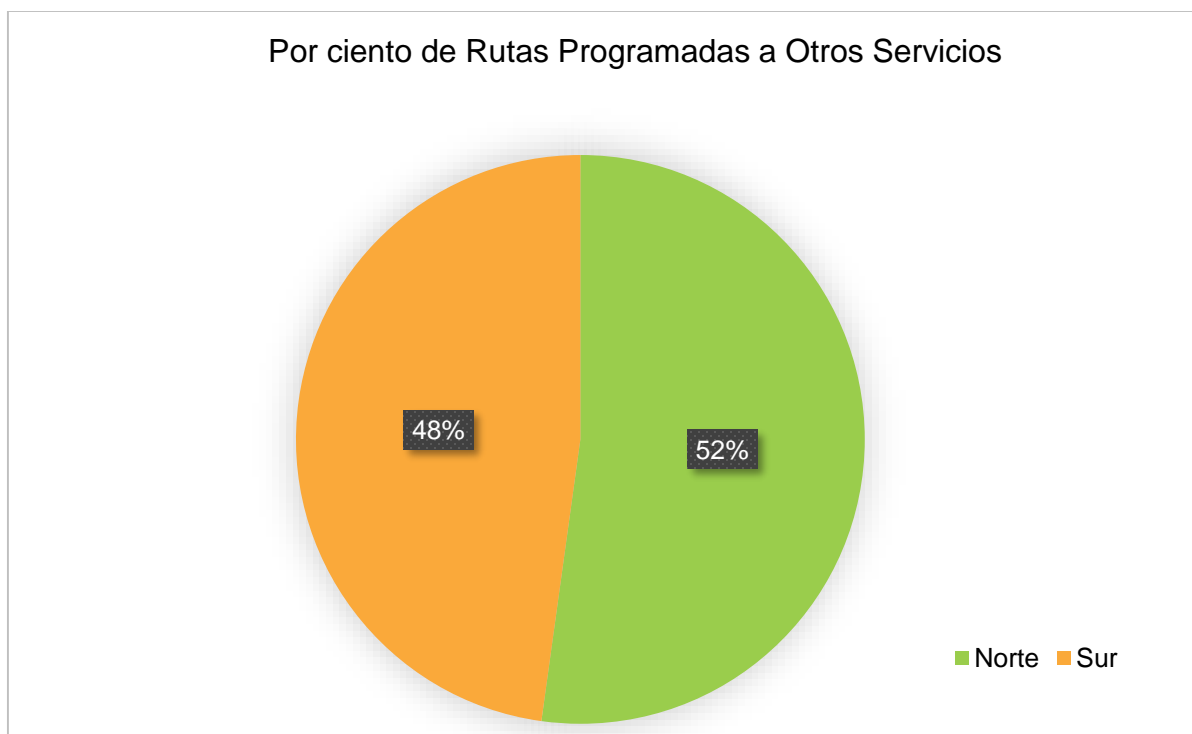


OTROS SERVICIOS

RUTAS PARA SALIDAS A OTROS SERVICIOS

La Unidad tuvo 1,782 rutas programadas para otros servicios, de las cuales cumplió el 99% (1,757). Sin embargo, las unidades reportaron 25 confinados que no cumplieron con las rutas de esta categoría. Las salidas para recibir otros servicios incluyen: A.M.S.S.C.A., Actividades recreativas, religiosas o académicas, A.C.C.A., Brigadas de Mantenimiento; Brigadas de Ornato, C.F.S.E., Excarcelaciones para investigaciones y salidas a la Junta de Libertad Bajo Palabra.

La Región Norte programó 930 rutas y la Región Sur 852.



<i>Rutas Programadas</i>	<i>Aguadilla</i>	<i>Arecibo</i>	<i>Bayamón</i>	<i>Bayamón Mujeres</i>	<i>Ponce</i>	<i>Guayama</i>	<i>Total</i>
AMSSCA		13	2	6	13	0	34
Act recreativas, religión. o académicas			40	10	5	2	57
ACCA			4				4
Brigadas Mantenimiento	9	137					146
Brigadas Ornato							0
CFSE	59	4	20	3	15	9	110
Excarcelaciones para investigaciones			5		1	2	8
JLBP	5	6	20	6	1		38
Movimientos a Extradiciones							0
Asuntos Veteranos							0
Seguro Social							0
Operativos (Policía, FBI, etc.)							0
Registro Demo				1	1		2
Traslado en el mismo complejo		2	50		144	11	207
Traslado fuera del complejo	49	69	359	11	376	266	1130
Ventas (artesanía, productos, etc.)	5			7		2	14
Visita Especial (funeraria, hospital, etc.)	2	2	6	2	1	3	16
Otros	1	10	2	3			16
Total	130	243	508	49	557	295	1782

RUTAS NO CUMPLIDAS A OTROS SERVICIOS

Rehusos de los confinados

En esta categoría, la Región Norte reportó 11 rutas no cumplidas por los confinados no querer ir a estos servicios. De estas, 10 fueron de Aguadilla y 1 de Bayamón. La Región Sur no reportó en esta categoría.

Razones Variadas

En este mes, la Región Norte reportó 14 rutas no cumplidas a otros servicios por razones variadas. De estas, 9 fueron de Aguadilla y 5 de Bayamón. Las demás unidades no reportaron en esta categoría.



Del total rutas no cumplidas reportadas por la Unidad de Aguadilla, 8 fueron porque la cita fue añadida el mismo día de la ruta y 1 en el confinado fue trasladado a otra institución. Además, la Unidad de Bayamón reportó 3 rutas no cumplidas en confinado no recibió notificación de la cita, 1 en cita añadida mismo día de la ruta y 1 en Confinado egresó del sistema. Las demás unidades no informaron en esta categoría.

Razones de Seguridad

Las Unidades no reportaron rutas no cumplidas por razones de seguridad.