

INFORME ESTADISTICO MENSUAL DE TRANSPORTACIÓN DE CONFINADOS DICIEMBRE 2021

Nombre del Informe Estadístico:	Informe Estadístico Mensual de Transportación de Confinados
Nombre de la entidad responsable:	Departamento de Corrección y Rehabilitación
Oficina Responsable:	Secretaría Auxiliar de Seguridad, Sección de Unidades Especializadas
Unidad de información:	Unidad de Ruta y Escolta
Clasificación Temática:	Tema: 1.8 Otras estadísticas sociales, demográficas y conexas
Descripción del informe:	El informe recoge la cantidad de confinados transportados mensualmente en las instituciones correccionales por razón de salida.
Objetivos del informe:	<ol style="list-style-type: none">1. Brindar información sobre la cantidad de confinados que se transportan en el sistema correccional del país por razón de salida.2. Evaluar la tendencia movimiento de confinados a través del tiempo.3. Desarrollar política pública sobre la transportación de confinados.
Población de referencia:	Miembros de la población correccional de las instituciones para adultos.
VARIABLES PRINCIPALES:	Número de confinados(as) transportados(as) por razón.
Cobertura:	Región Norte y Región Sur (nivel isla)
Unidad de análisis:	Confinados(as) con salidas realizadas
Fuentes de información:	Registro administrativo de transportación de confinados(as).

Instrumento de recopilación: Formulario de entrada de datos MS Excel para recopilar la información mediante un proceso administrativo.

Periodo de recopilación: Semanal

Periodo de referencia: AF 2021 - 2022

Información presentada en el informe es desglosada por género: Si.

Política de revisión de datos previamente publicados: Este informe constituye un documento oficial del D.C.R. que está sujeto a los cambios y correcciones del proceso de compilación, evaluación y publicación oficial.

Frecuencia de divulgación del informe: Mensual


Solicitud de informe: En persona, correo electrónico, fax.

Obtención de informe: En persona (se proveerá un formato digital), correo electrónico, en portal del Departamento.

Medios de divulgación de informe: En archivo electrónico en PDF (readable) o PDF (scan).

Dirección de portal de Internet: <http://dcr.pr.gov/>

Costo del informe: No.

- ♦ Las letras PDF o el logo de PDF  indican que un documento está en el Formato de Documento Portátil (PDF, por sus siglas en inglés). Para abrir el archivo usted necesita Adobe® Reader, que está disponible **gratis** en el sitio web de Adobe.
- ♦ La distribución electrónica del informe se hace como un servicio público a la comunidad.

11 de enero de 2022

Oficina de Desarrollo Programático y Estadísticas

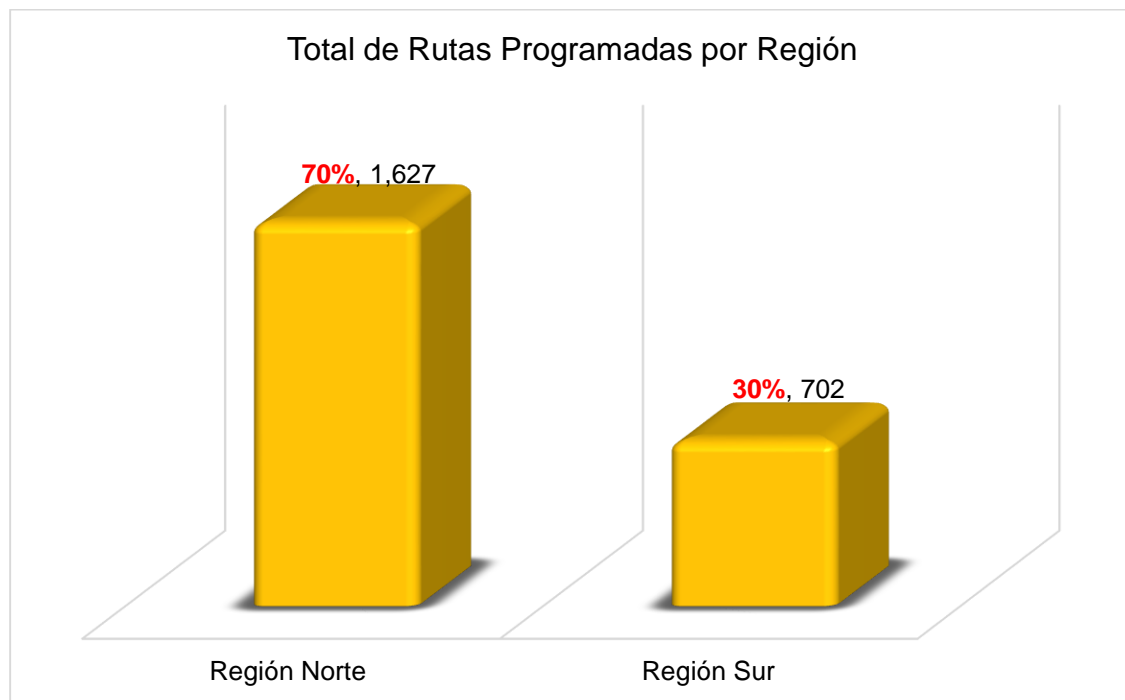
RUTAS PROGRAMADAS

En este informe se reportan los datos de la cantidad de confinados (as) con rutas programadas, la cantidad que cumplieron con las mismas en los servicios de salud, tribunales y otros, tales como: A.S.S.M.C.A., Registro Demográfico, Seguro Social, etc. También recoge la cantidad de confinados que no cumplieron con las rutas programadas por tipo de salida.

En el mes de diciembre de 2021, se programaron un total de 2,329 rutas a nivel isla para los servicios brindados a los confinados. La Unidad de Ruta y Escolta cumplió con el 94% (2,184) de las rutas programadas. De éstas, el 47% (1,089) corresponde a salidas para servicios de tribunales, el 31% (711) para salidas a otros servicios y el 23% (529) para salidas a servicios de salud.

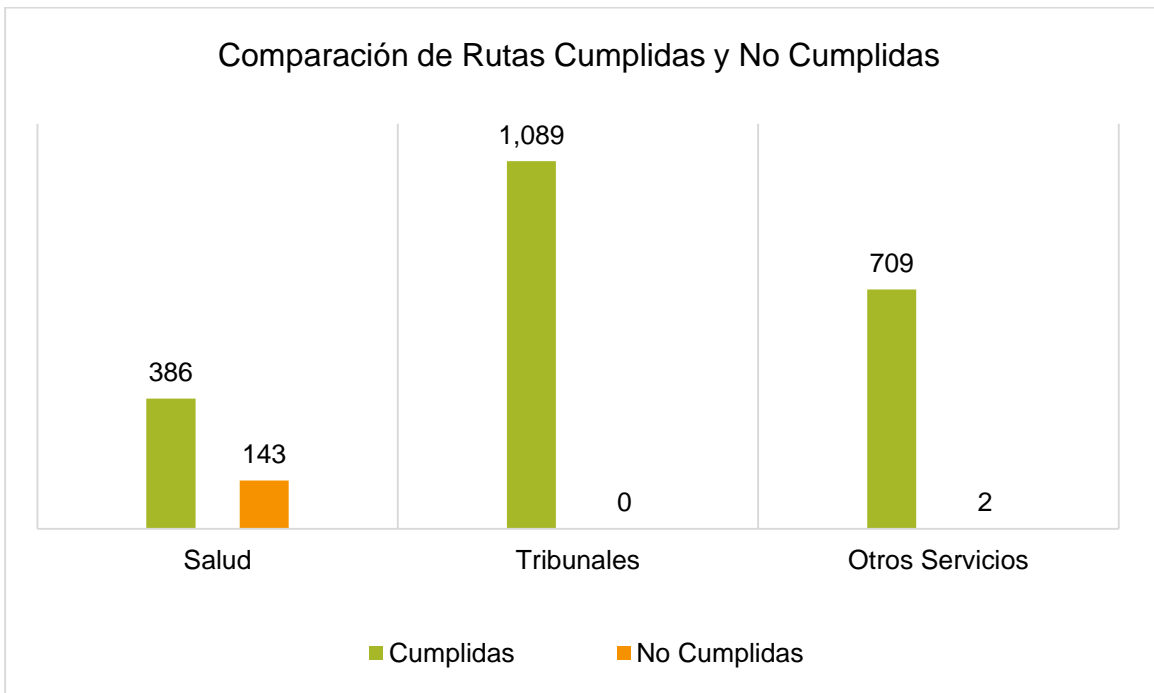
RESUMEN DE SALIDAS

El 70% (1,627) de las rutas programadas corresponde a la Región Norte y el 30% (702) a la Región Sur.



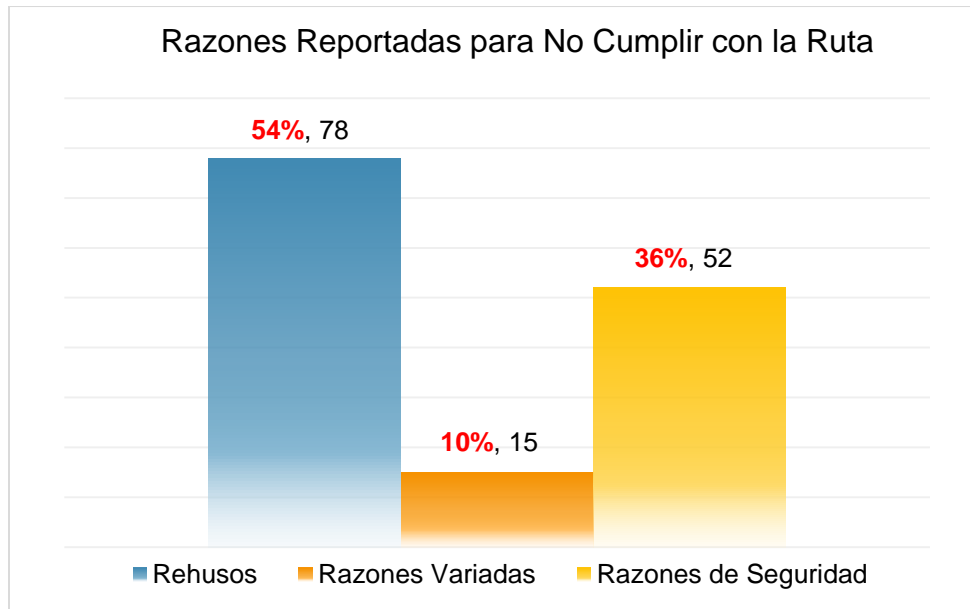
Rutas Programadas, Cumplidas y No Cumplidas

Servicios Salud	Tribunales	Otros Servicios
<ul style="list-style-type: none"> Programadas 529 - 23% Cumplidas 386 - 72.97% No Cumplidas 143 - 27.03% 	<ul style="list-style-type: none"> Programadas 1,089 - 47% Cumplidas 1,089 - 100% No Cumplidas 0 - 0% 	<ul style="list-style-type: none"> Programadas 711 - 31% Cumplidas 709 - 99.72% No Cumplidas 2 - 0.28%



Razones para no cumplir con las rutas programadas

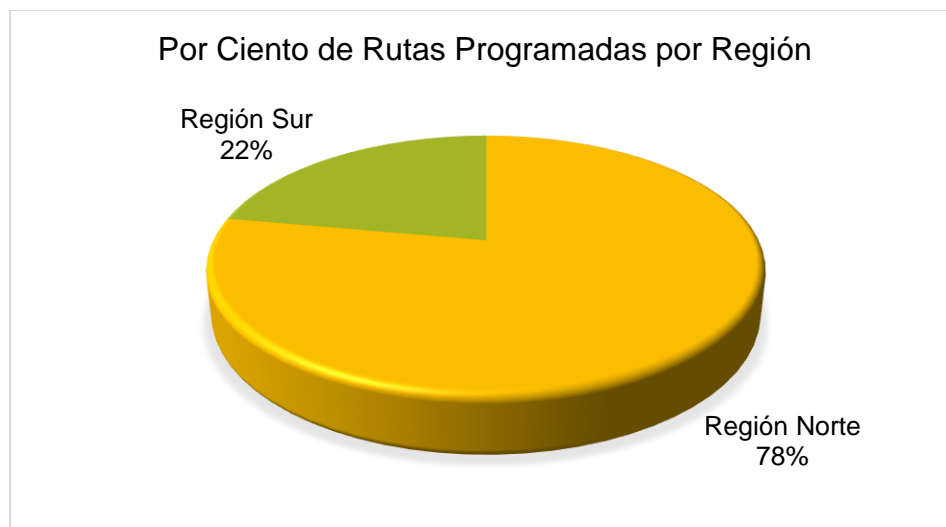
Las rutas no cumplidas equivalen al 6% (145) de las rutas programadas. A continuación, presentamos las razones reportadas para no cumplir con la programación.

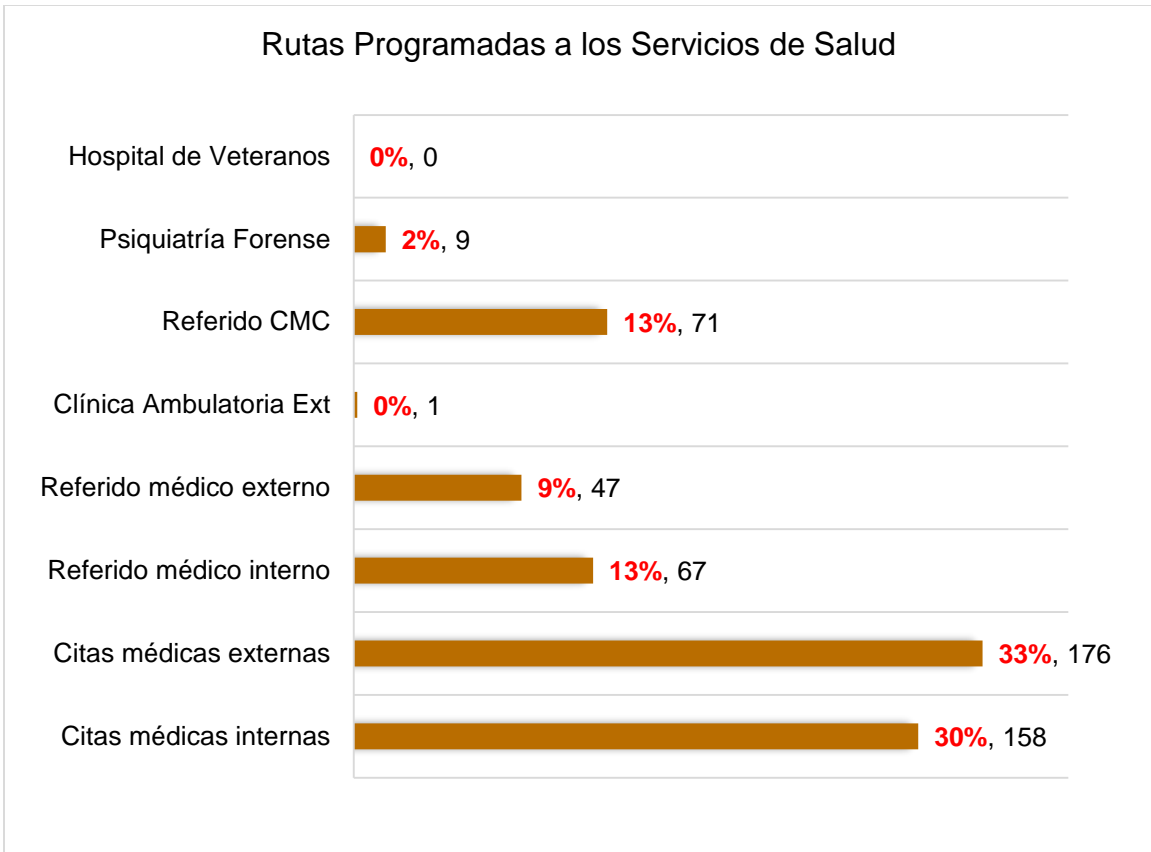


SERVICIOS DE SALUD

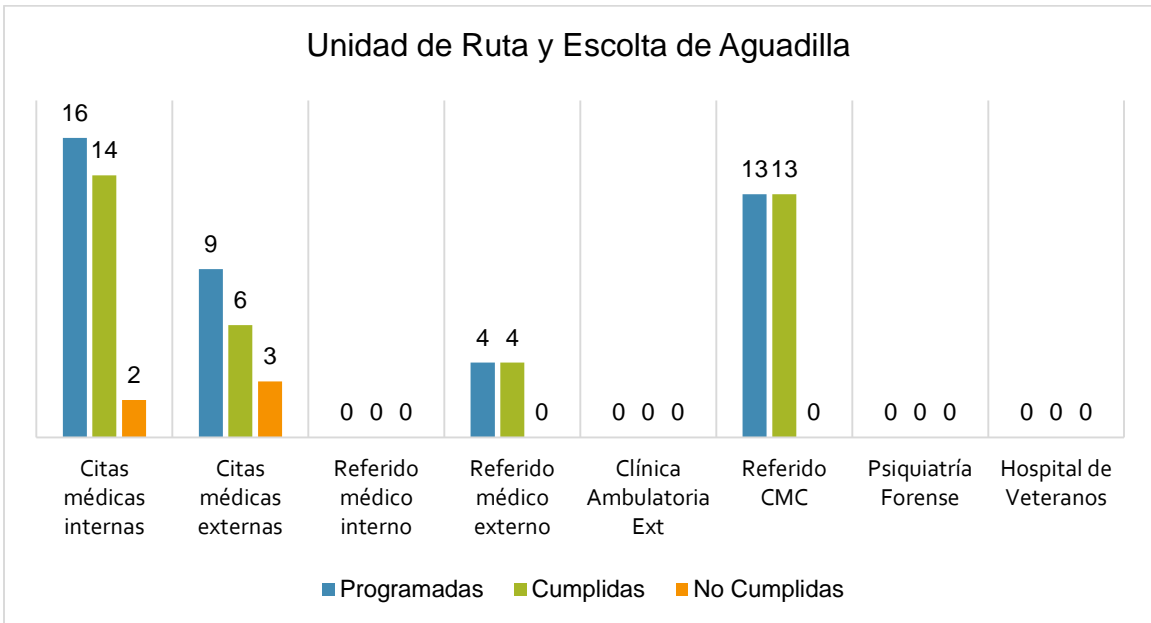
Rutas Programadas

Para estos servicios, la Región Norte programó 412 (78%) rutas y la Sur 117 (22%).

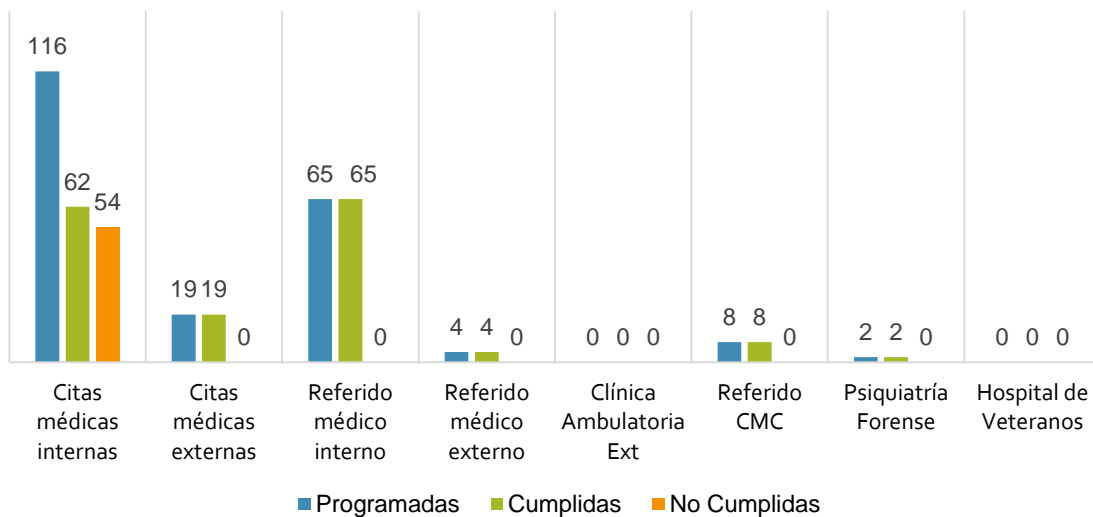




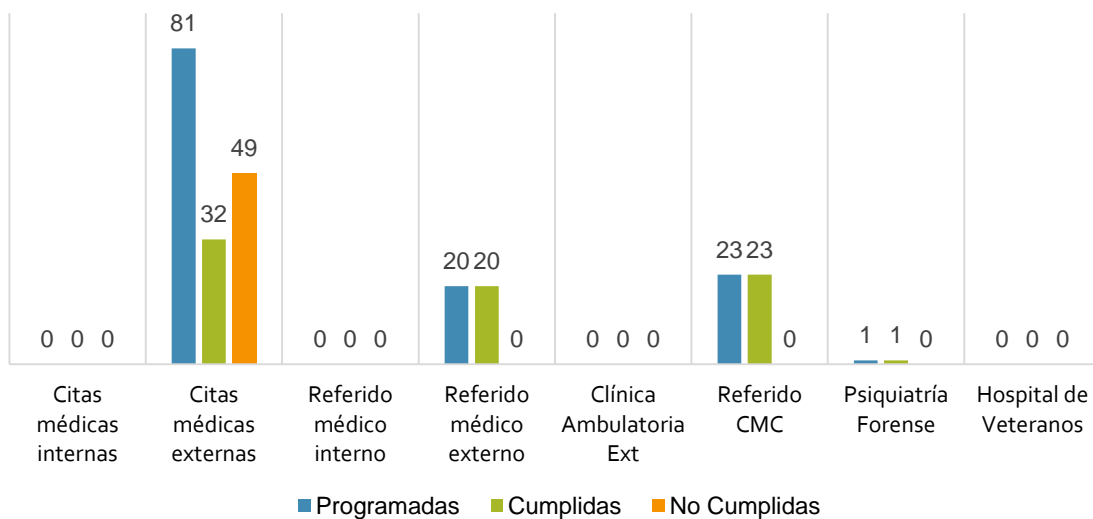
Las siguientes graficas muestran los números reportados por rutas programadas, rutas cumplidas y no cumplidas.

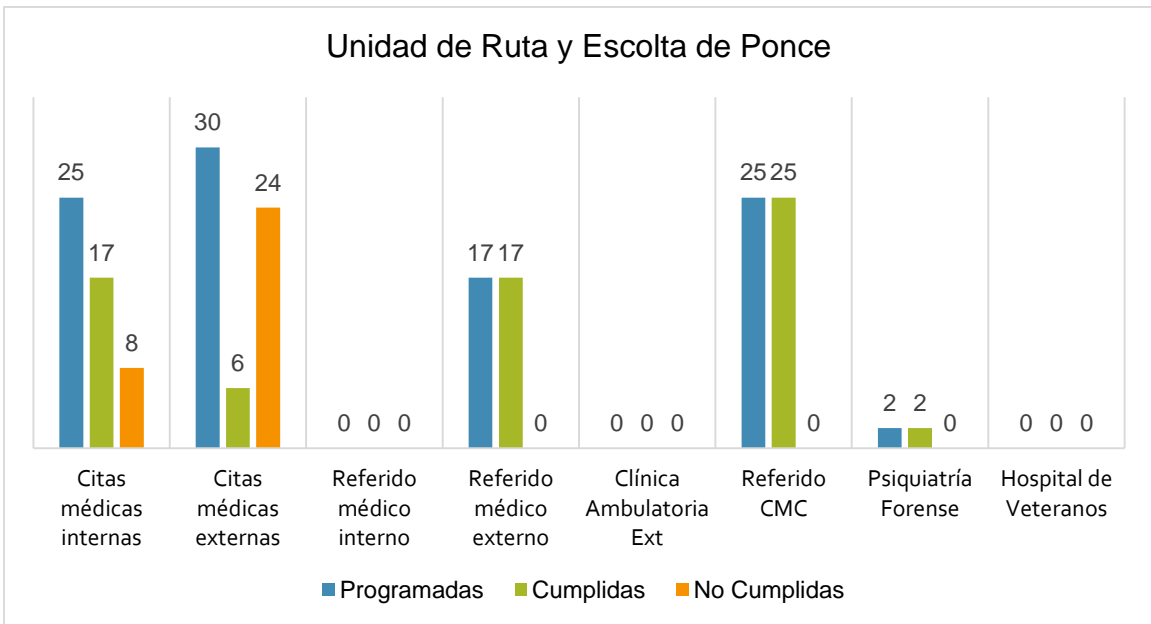
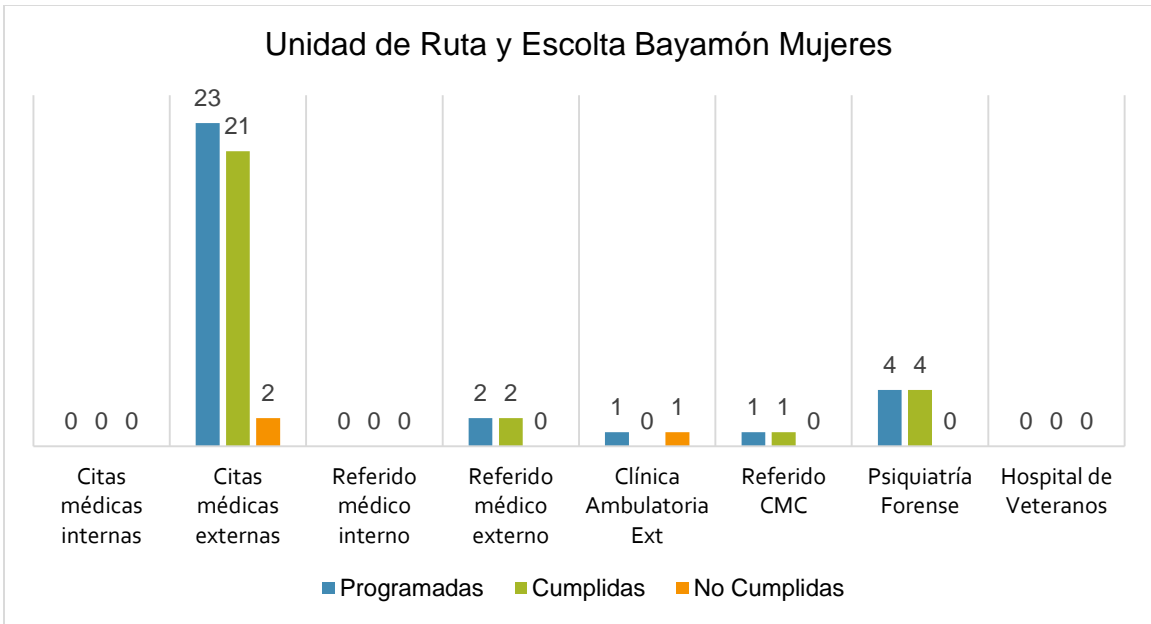


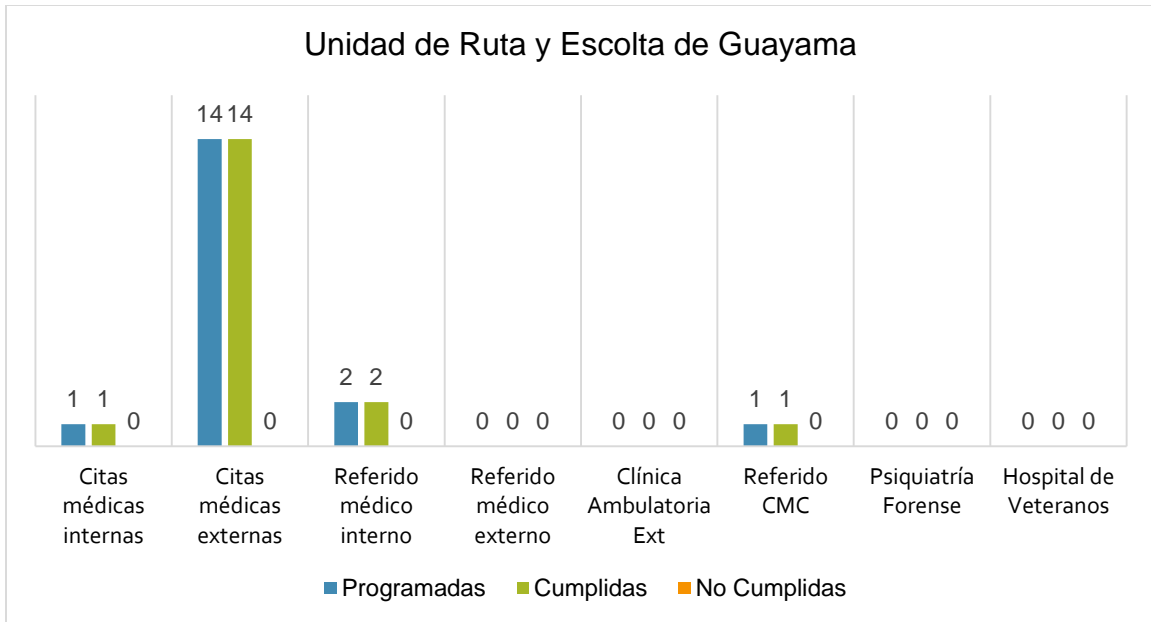
Unidad de Ruta y Escolta de Arecibo



Unidad de Ruta y Escolta de Bayamón







RUTAS NO CUMPLIDAS A LOS SERVICIOS DE SALUD POR RAZÓN

Rehusos de los confinados

Hubo un total de 78 rehusos de los confinados para no ir a los servicios de salud.

Región Norte

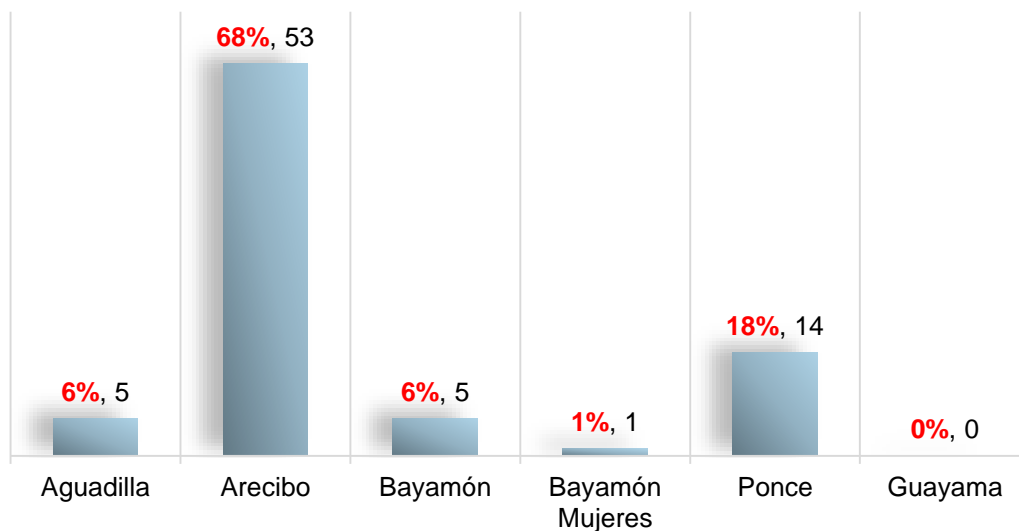
- 64 (82%) rutas no cumplidas por rehusos de los confinados

Región Sur

- 14 (18%) rutas no cumplidas por rehusos de los confinados

Los rehusos fueron por **no querer ir** a los servicios de salud. No hubo otros reportes.

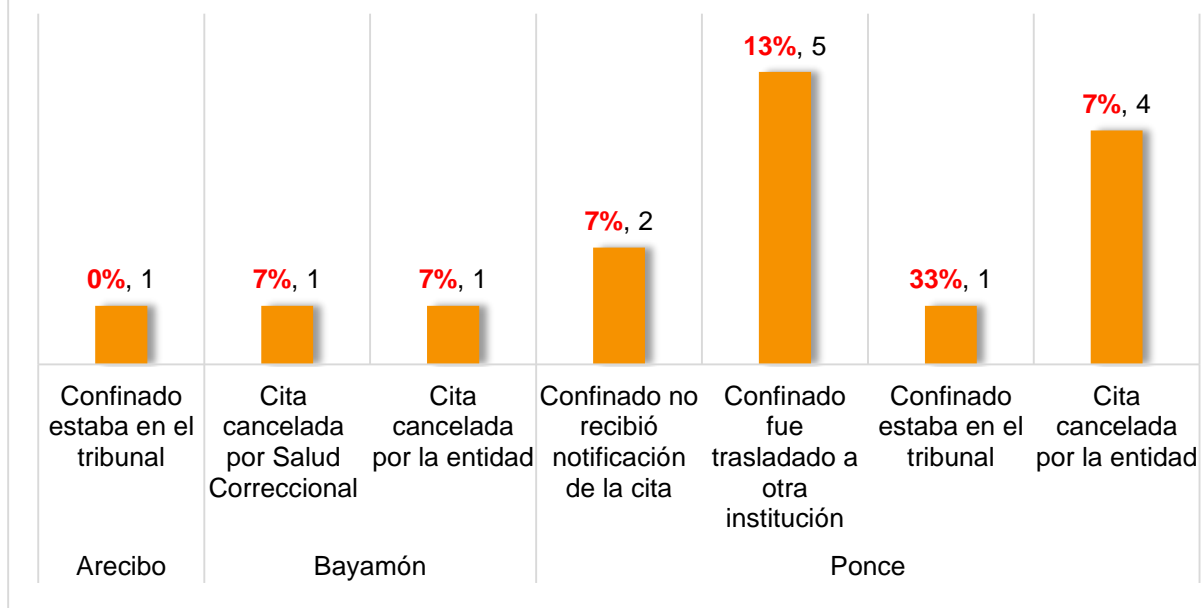
Rehusos de Confinados por No querer ir a Servicios de Salud



Razones Variadas

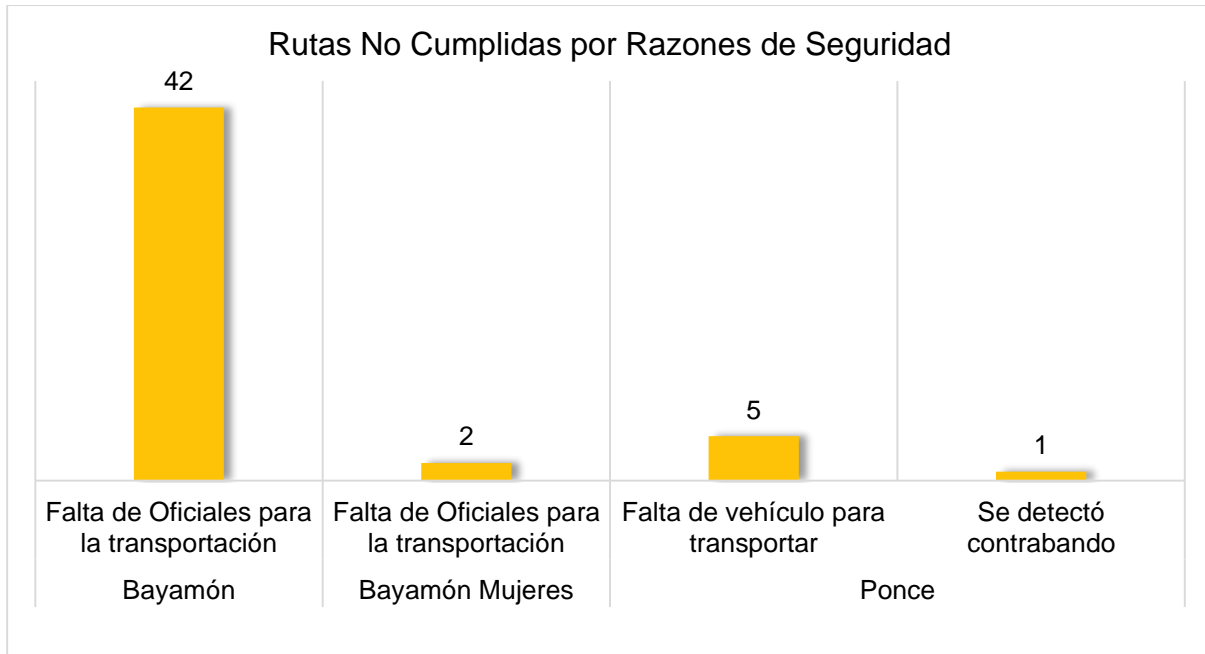
Este mes la Región Norte notificó 3 (20%) rutas no cumplidas por razones variadas y la Región Sur reportó 12 (80%).

Total de Rutas No Cumplidas por Razones Variadas



Razones de Seguridad

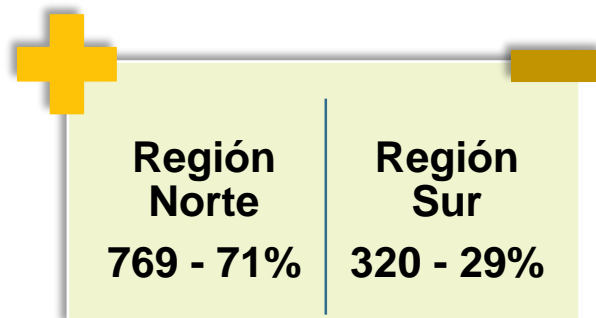
La Región Norte reportó 44 (88%) rutas no cumplidas por razones de seguridad y la Región Sur 6 (12%). A continuación, el desglose de los datos por Unidad y razón de seguridad.

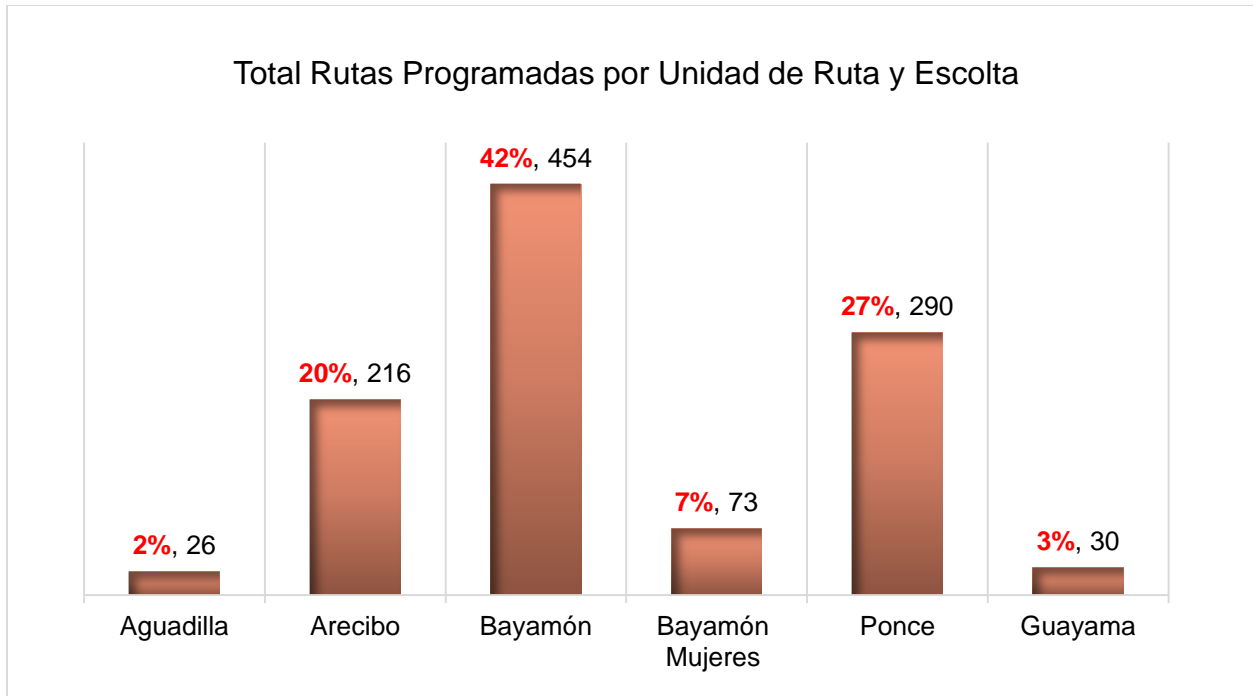


TRIBUNALES

Rutas Programadas

Este mes las rutas programadas para servicios a tribunales ascendieron a 784. A continuación, mostramos el total de confinados con rutas programadas a tribunales por Unidad y luego por Región Judicial.





Citas Presenciales a Tribunales

Para este informe hemos clasificado las rutas programadas a servicios de tribunales en dos categorías: rutas para Citas Presenciales a los Tribunales y rutas para Citas de Tribunales por Video Conferencias.

Este mes todas las rutas programadas fueron a citas presenciales.

UNIDAD DE RUTA Y ESCOLTA							
Región Judicial	Aguadilla	Arecibo	Bayamón	Bayamón Mujeres	Ponce	Guayama	Total
Aguadilla	20	40	43	12	89	7	211
Aibonito		7	10	2	7	2	28
Arecibo		38	27	3	15	2	85
Bayamón	4	49	120	16	33	2	224
Caguas		19	55	0	21	3	98
Carolina		9	23	4	14	1	51
Fajardo		15	66	5	10		96

UNIDAD DE RUTA Y ESCOLTA							
Región Judicial	Aguadilla	Arecibo	Bayamón	Bayamón Mujeres	Ponce	Guayama	Total
Guayama		2	3	6	13	3	27
Humacao		8	14		4		26
Mayagüez	1	15	8	8	38	1	71
Ponce		2	1	6	24	3	36
San Juan		31	67	11	17	3	129
Utua			1		1		2
Tribunal Federal			16		1	1	18
Otros	1				3	2	6
Total	26	235	454	73	290	30	1,108

Citas de Tribunales a Video Conferencias

No hubo reportes de rutas programadas para video conferencias.

RUTAS NO CUMPLIDAS A LOS TRIBUNALES POR RAZÓN

Rehusos de los confinados

No se reportaron datos en esta categoría porque los confinados no pueden rehusar las citas de los tribunales.

No reportaron rutas no cumplidas por:

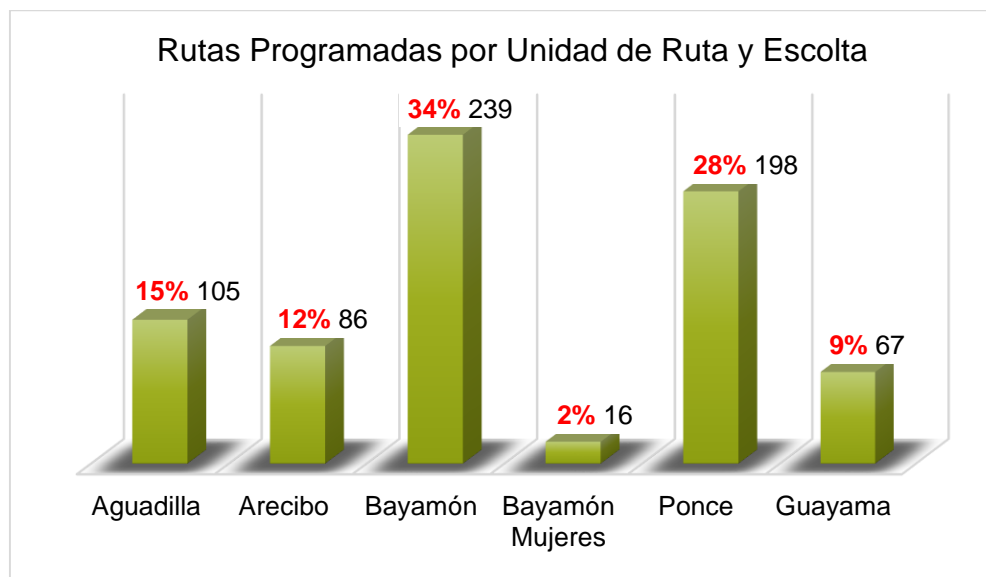
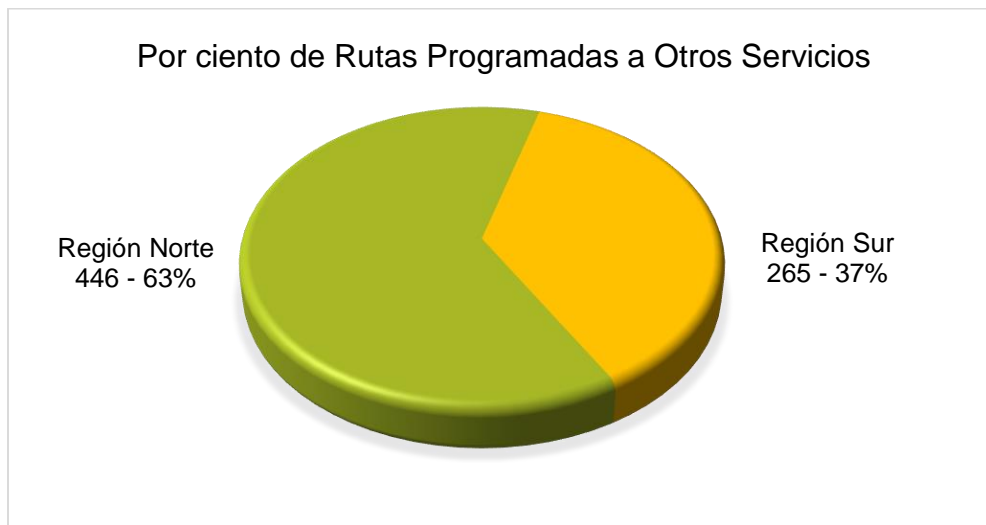
- **Razones Variadas**
- **Razones de Seguridad**

OTROS SERVICIOS

Rutas Programadas

Las salidas para recibir otros servicios incluyen: A.M.S.S.C.A., Actividades recreativas, religiosas o académicas, A.C.C.A., Brigadas de Mantenimiento; Brigadas de Ornato, C.F.S.E., Excarcelaciones para investigaciones y salidas a la Junta de Libertad Bajo Palabra.

Este mes la Unidad tuvo 933 rutas programadas para otros servicios. Las Unidades informaron cumplir con el 99.72% (709) de las rutas.



La siguiente tabla detalla las rutas programadas por tipo de servicio y Unidad.

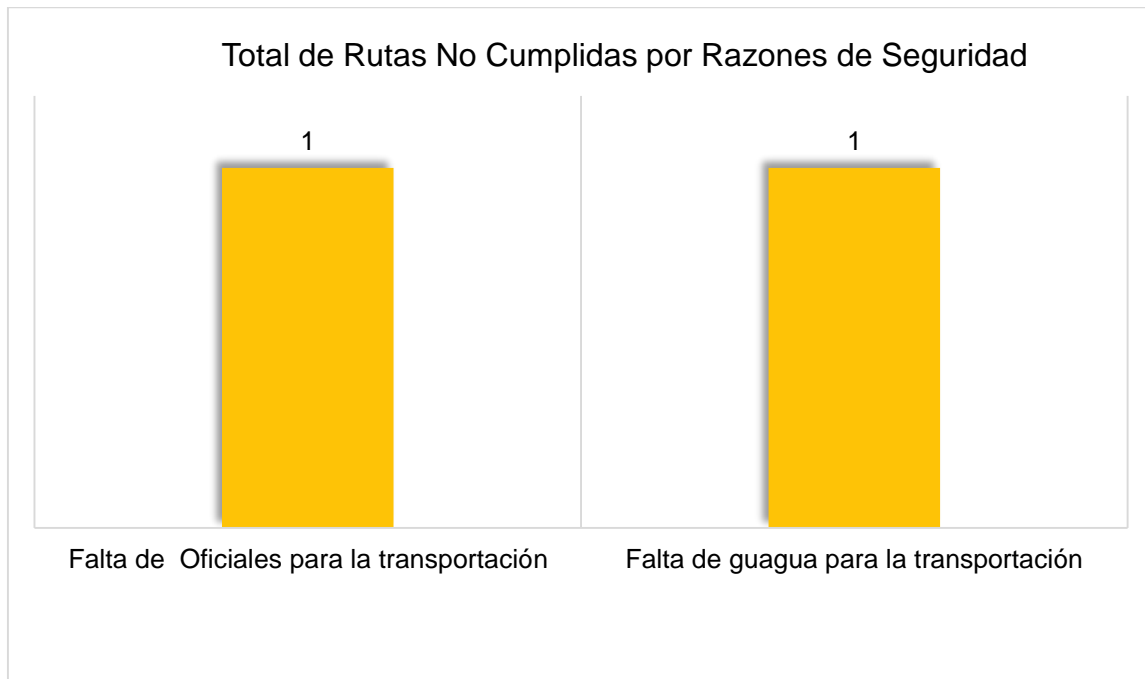
Otros Servicios	Aguadilla	Arecibo	Bayamón	Bayamón Mujeres	Ponce	Guayama	Total
AMSSCA		12	5	4	11	3	35
Actividades recreativas, religiosas o académicas							
ACCA							
Brigadas Mantenimiento		8					8
Brigadas Ornato							
CFSE	3	2	5	0	3	1	14
Excarcelaciones investigaciones	1						1
JLBP	1		3		6		10
Movimientos Extradiciones		2					2
Asuntos Veteranos							
Seguro Social							
Operativos (Policía, FBI, etc.)							
Registro Demo							
Traslado mismo complejo		10	91	11	50		162
Traslado fuera complejo	99	271	135	1	128	63	697
Ventas (artesanía, productos, etc.)							
Visita Especial (funeraria, hospital, etc.)		3					3
Otros	1						1
Total	105	308	239	16	198	67	933
	11%	33%	26%	2%	21%	7%	

RUTAS NO CUMPLIDAS A OTROS SERVICIOS

Razones de Seguridad

La Región Norte (Bayamón) tuvo dos (2) rutas no cumplidas por razones de seguridad.

La Región Sur no reportó en esta categoría.



No hubo reportes de rutas no cumplidas por:

- Rehusos de Confinados
- Razones Variadas