

INFORME ESTADISTICO MENSUAL DE TRANSPORTACIÓN DE CONFINADOS DICIEMBRE 2020

Nombre del Informe Estadístico:	Informe Estadístico Mensual de Transportación de Confinados
Nombre de la entidad responsable:	Departamento de Corrección y Rehabilitación
Oficina Responsable:	Oficina de Seguridad
Unidad de información:	Unidad de Ruta y Escolta
Clasificación Temática:	Tema: 1.8 Otras estadísticas sociales, demográficas y conexas
Descripción del informe:	El informe recoge la cantidad de confinados transportados mensualmente en las instituciones correccionales por razón de salida.
Objetivos del informe:	<ol style="list-style-type: none">1. Brindar información sobre la cantidad de confinados que se transportan en el sistema correccional del país por razón de salida.2. Evaluar la tendencia movimiento de confinados a través del tiempo.3. Desarrollar política pública sobre la transportación de confinados.
Población de referencia:	Miembros de la población correccional de las instituciones para adultos.
VARIABLES principales:	Número de confinados(as) transportados(as) por razón.
Cobertura:	Región Norte y Región Sur (nivel isla)
Unidad de análisis:	Confinados(as) con salidas realizadas
Fuentes de información:	Registro administrativo de transportación de confinados(as).

Instrumento de recopilación: Formulario de entrada de datos MS Excel para recopilar la información mediante un proceso administrativo.

Periodo de recopilación: Semanal

Periodo de referencia: Diciembre 2020

Información presentada en el informe es desglosada por género: Si.

Política de revisión de datos previamente publicados: Este informe constituye un documento oficial del D.C.R. que está sujeto a los cambios y correcciones del proceso de compilación, evaluación y publicación oficial.

Frecuencia de divulgación del informe: Mensual


Solicitud de informe: En persona, correo electrónico, fax.

Obtención de informe: En persona (se proveerá un formato digital), correo electrónico, en portal del Departamento.

Medios de divulgación de informe: En archivo electrónico en PDF (readable) o PDF (scan).

Dirección de portal de Internet: <http://ac.gobierno.pr/correccion/>

Costo del informe: No.

- ♦ Las letras PDF o el logo de PDF  indican que un documento está en el Formato de Documento Portátil (PDF, por sus siglas en inglés). Para abrir el archivo usted necesita Adobe® Reader, que está disponible **gratis** en el sitio web de Adobe.
- ♦ La distribución electrónica del informe se hace como un servicio público a la comunidad.

11 de enero de 2021

Oficina de Desarrollo Programático

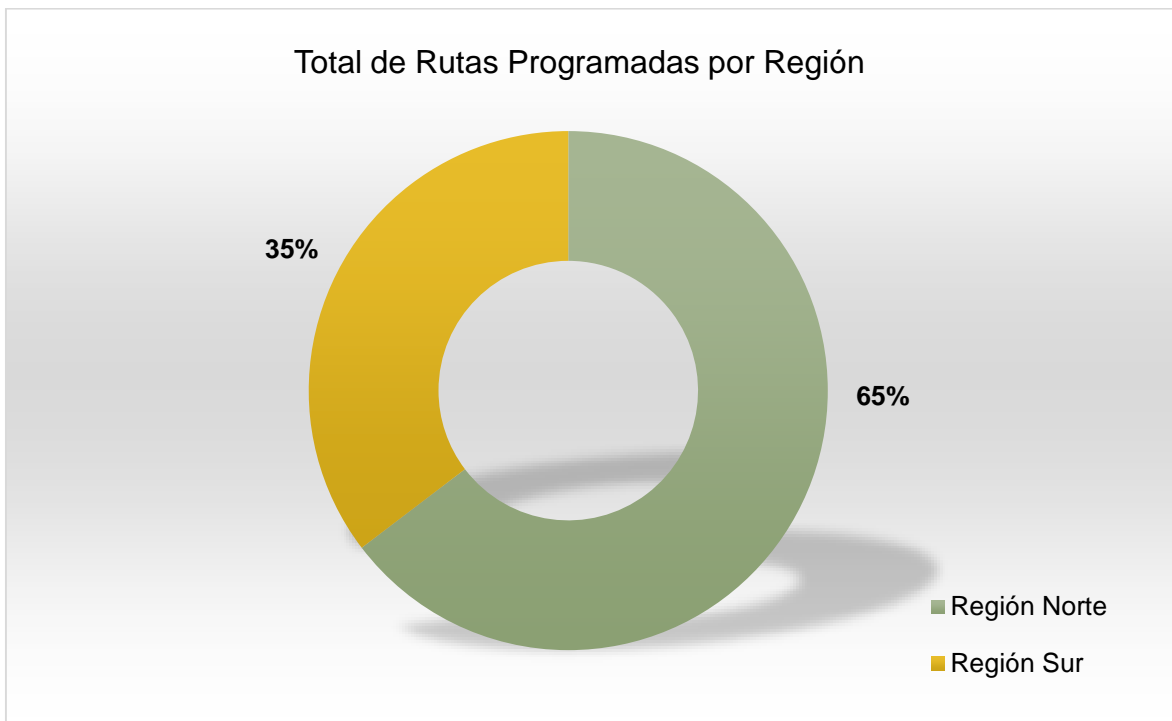
RUTAS PROGRAMADAS

En este informe se reportan los datos de la cantidad de confinados (as) con rutas programadas, la cantidad que cumplieron con las mismas en los servicios de salud, tribunales y otros, tales como: A.S.S.M.C.A., Registro Demográfico, Seguro Social, etc. También recoge la cantidad de confinados que no cumplieron con las rutas programadas por tipo de salida.

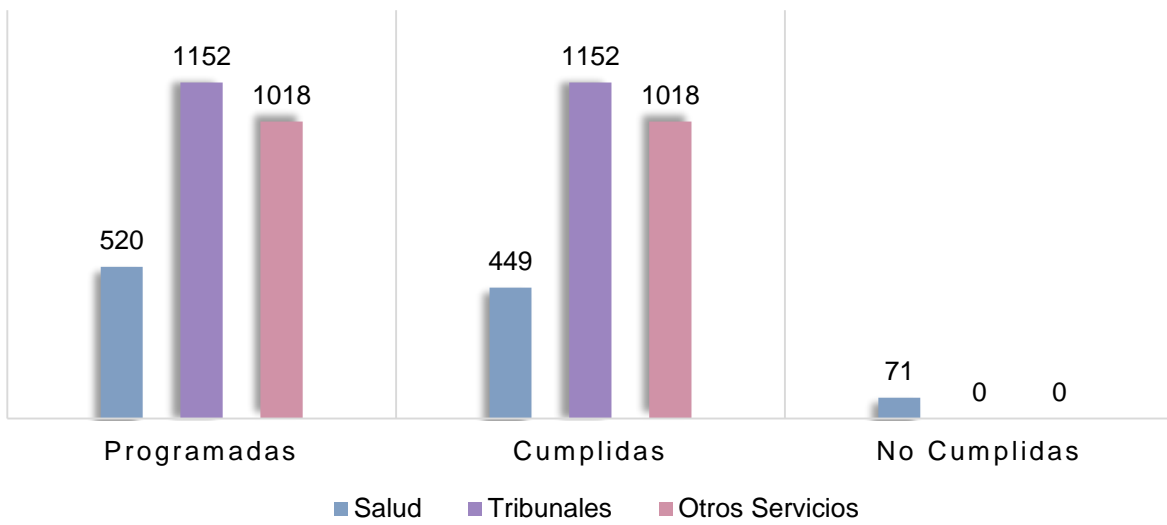
En el mes de diciembre de 2020, se programaron un total de 2,619 rutas a nivel isla para los servicios brindados a los confinados. La Unidad de Ruta y Escolta cumplió con el 97% (2,619) de las rutas programadas. De éstas, el 43% (1,152) corresponde a salidas para tribunales, el 38% (1,018) para otros servicios y el 19% (520) para salidas a servicios de salud.

RESUMEN DE SALIDAS

Del total de rutas programadas, la Región Norte coordinó 1,739 y la Región Sur 951.

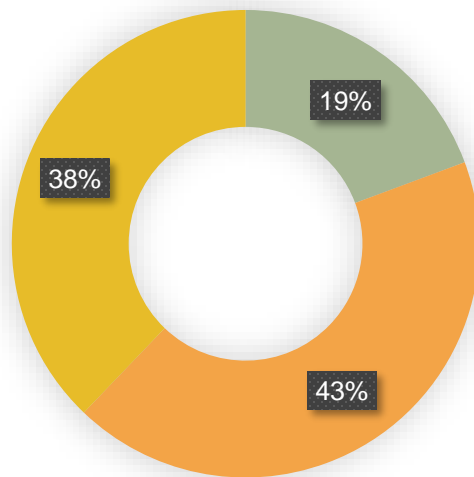


Comparación de Rutas Programadas, Cumplidas y No Cumplidas

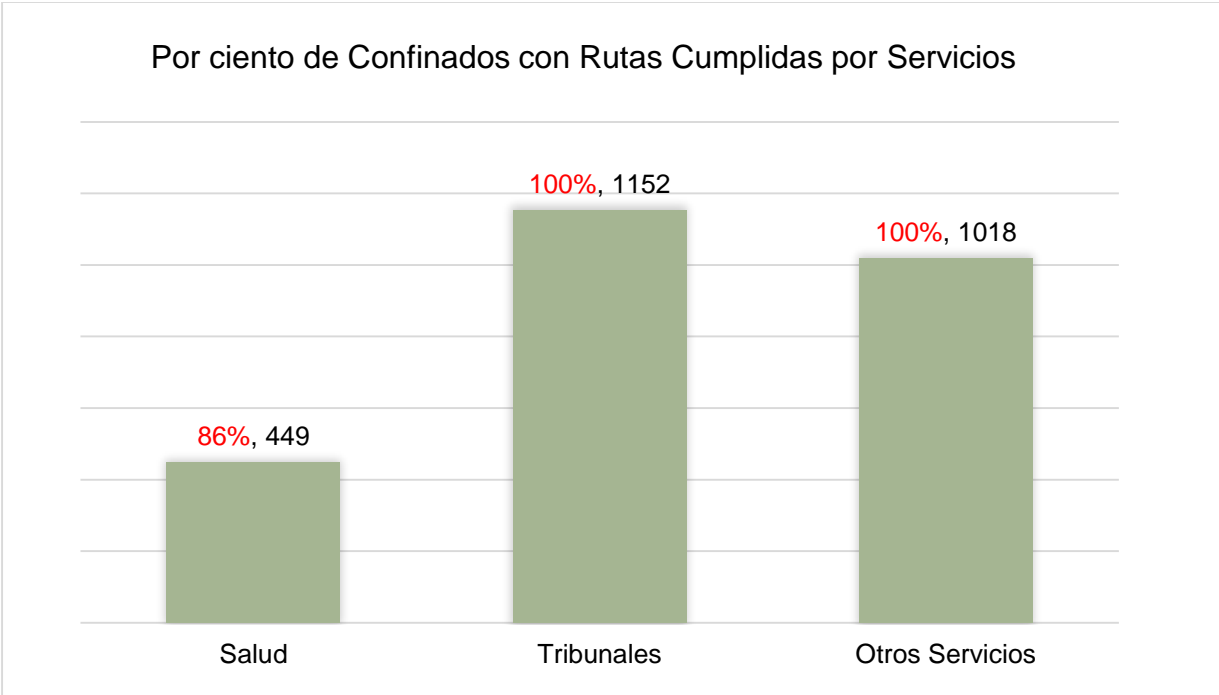


Hubo 2,690 rutas programadas, el 43% corresponde a salidas para tribunales, el 38% para otros servicios y el 19% para salidas a servicios de salud.

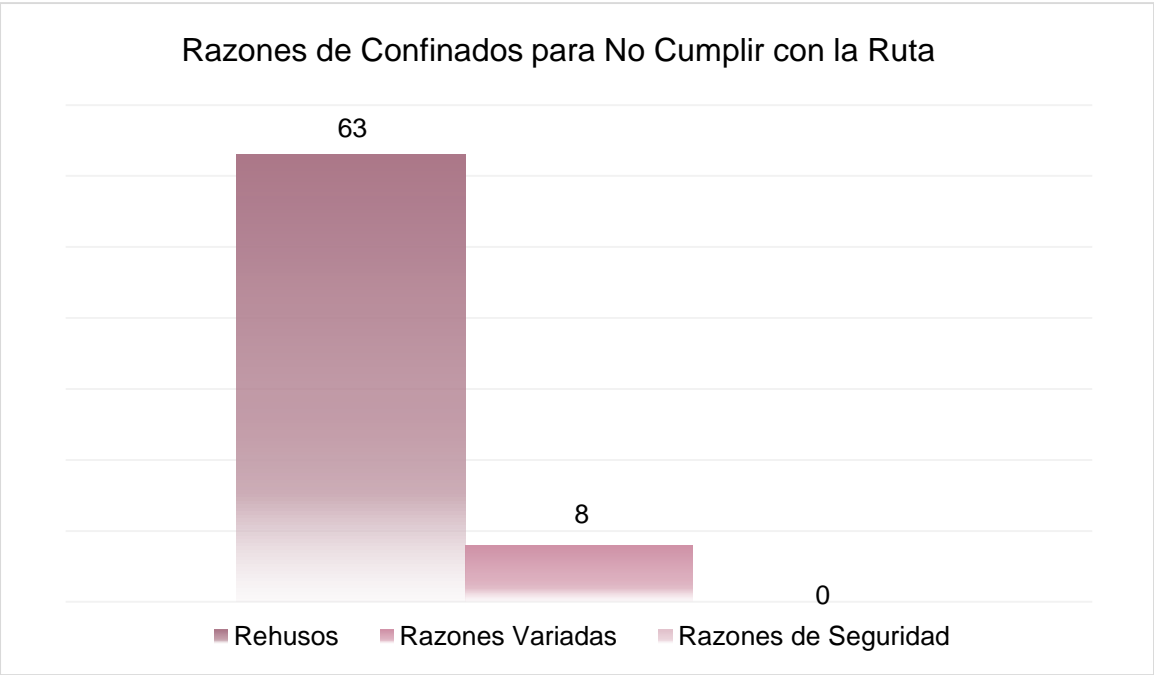
Total de Rutas Programadas



■ Salud ■ Tribunales ■ Otros Servicios



Las rutas no cumplidas equivalen al 3% (71) de las rutas programadas y las razones reportadas para no cumplir con ellas fueron 63 (89%) rehusos de los confinados y 8 (11%) razones variadas.

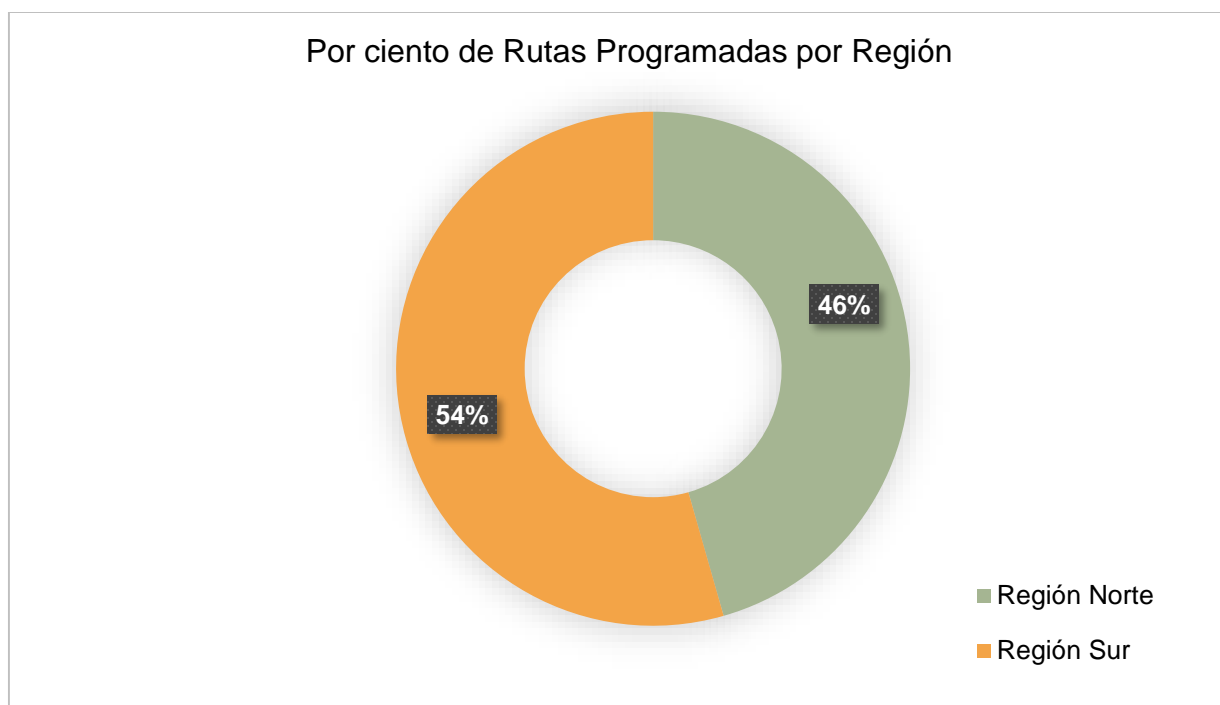




SERVICIOS DE SALUD

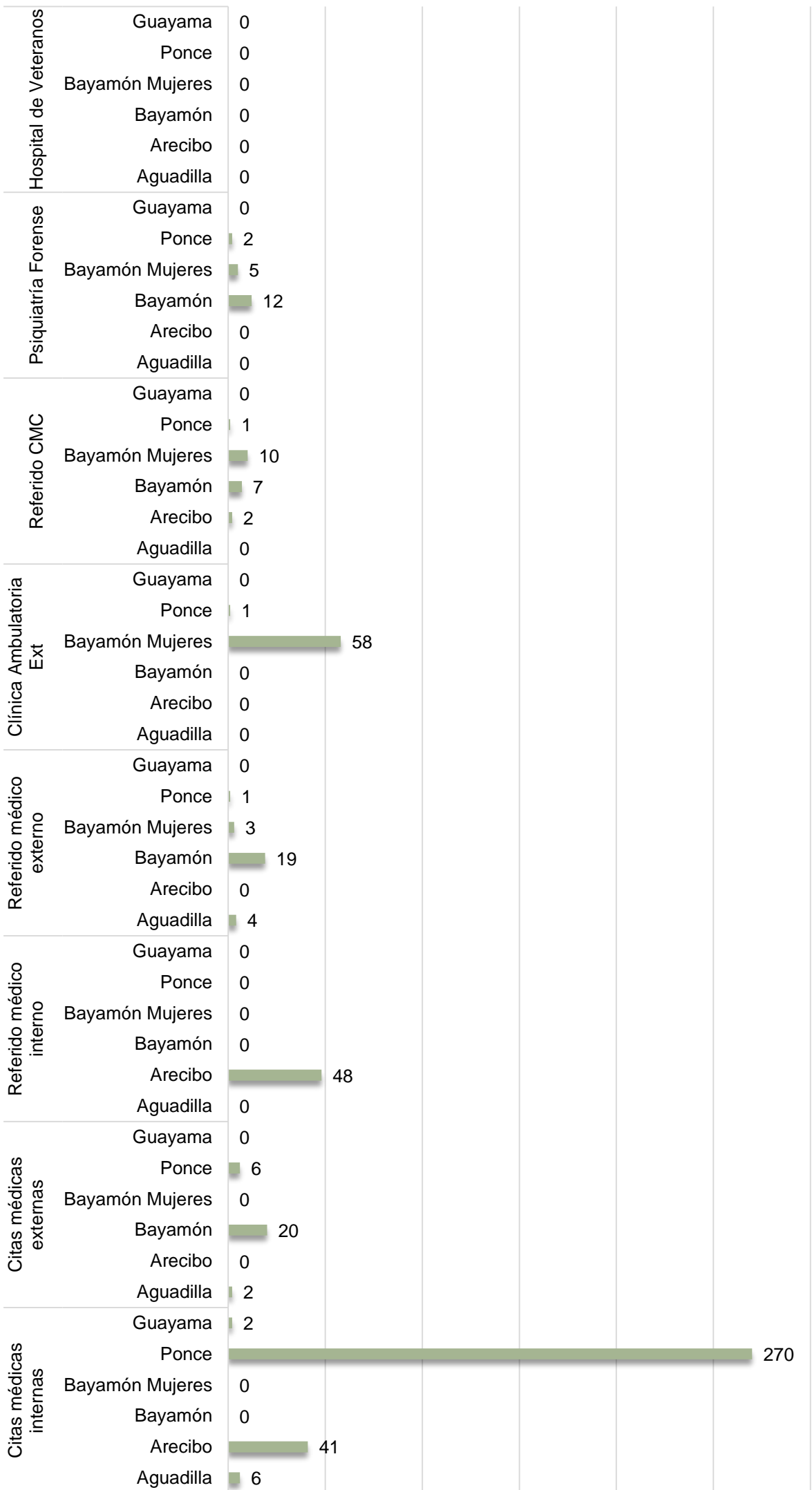
RUTAS PARA SALIDAS A LOS SERVICIOS DE SALUD

Este mes fueron programadas 520 rutas para los servicios de salud. De estas, 237 fueron por la Región Norte y 283 por la Región Sur.

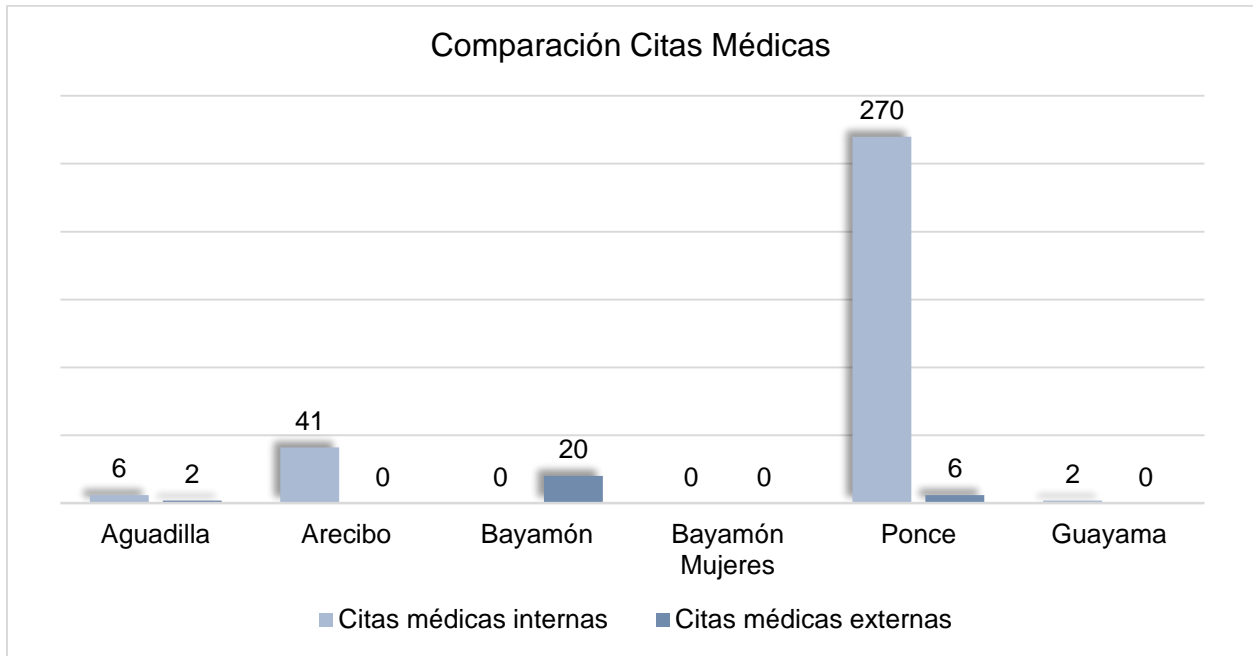


Unidad de Ruta y Escolta	Cantidad de Rutas Programadas	Por ciento de Rutas Programadas
Ponce	281	54%
Arecibo	91	18%
Bayamón Mujeres	76	15%
Bayamón	58	11%
Aguadilla	12	2%
Guayama	2	0%
Total	520	100%

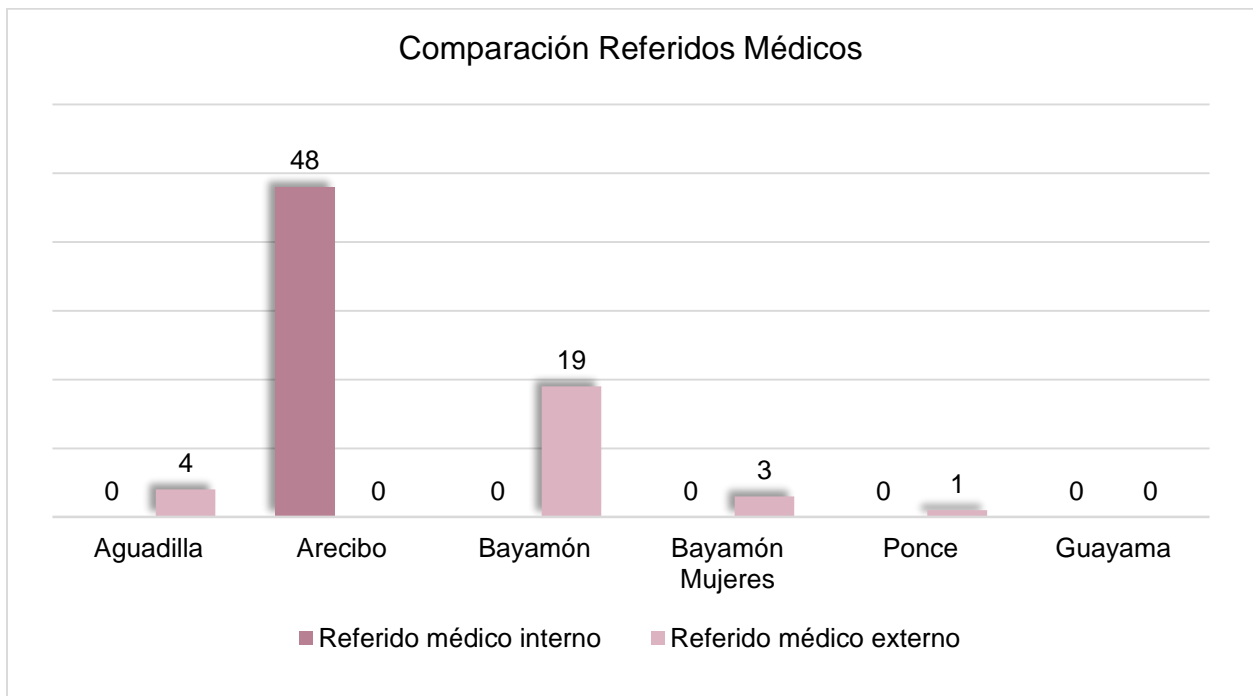
Rutas Programadas a los Servicios de Salud



El 92% (319) de los confinados atendidos tuvo rutas programadas para Citas Médicas internas y otro 8% (28) fue para externas.



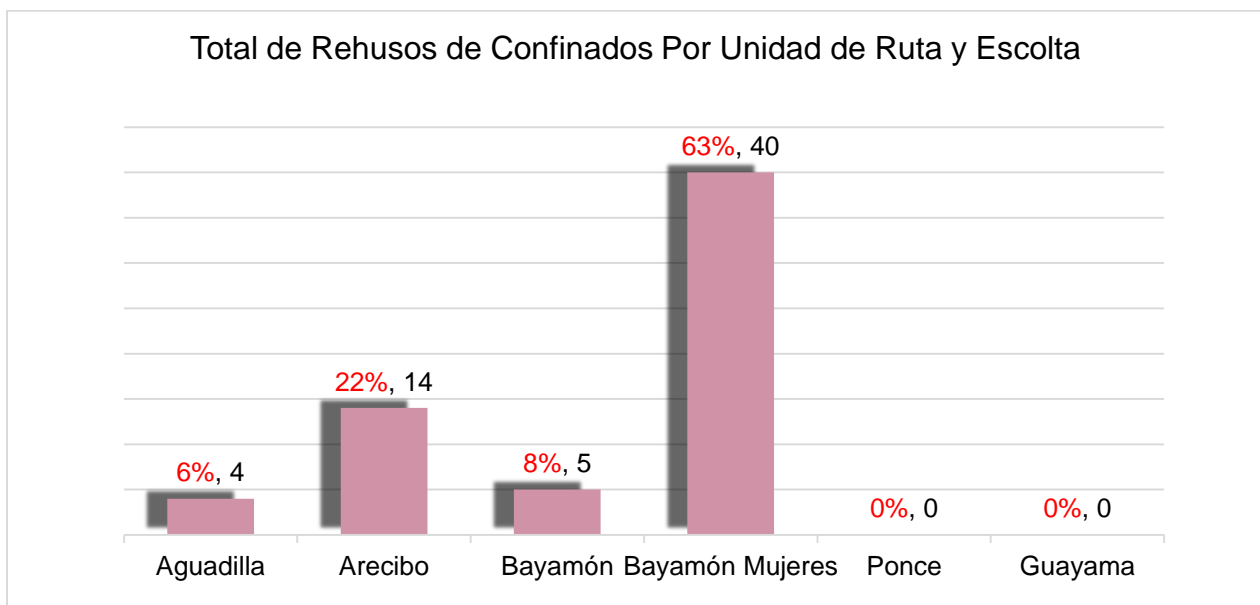
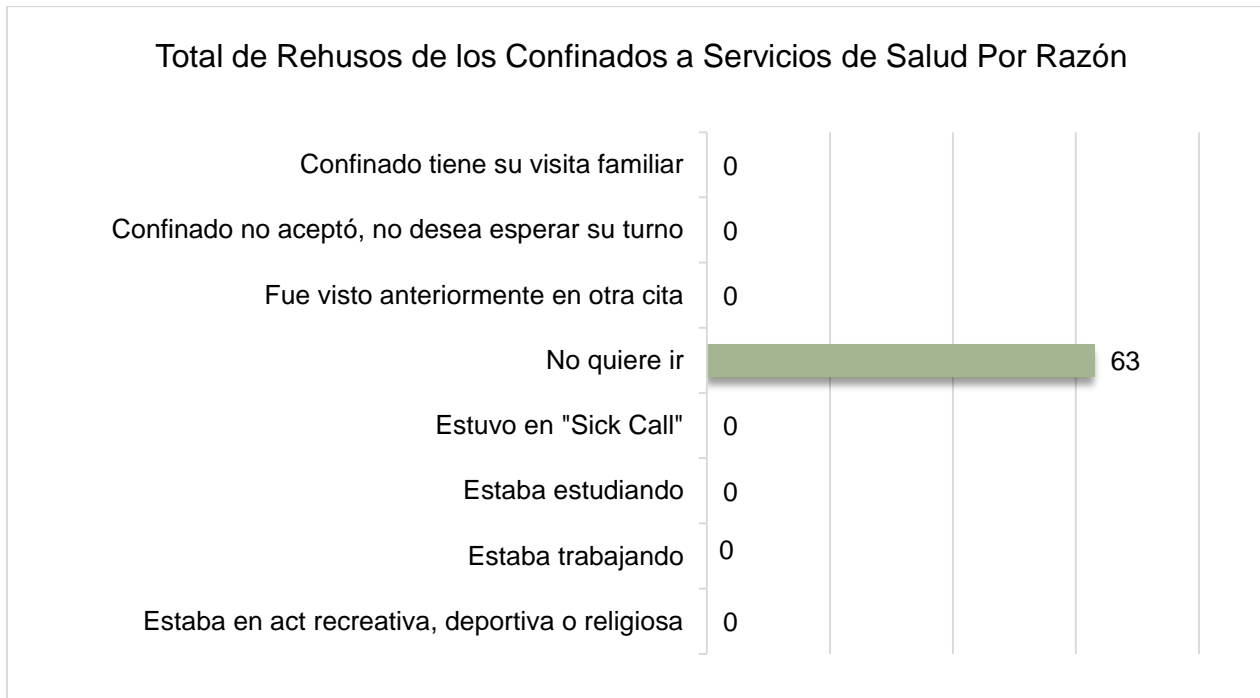
El 64% (48) de los confinados atendidos tuvo rutas programadas por Referidos Médicos internos y el 36% (27) por externos.



RUTAS NO CUMPLIDAS A LOS SERVICIOS DE SALUD POR RAZÓN

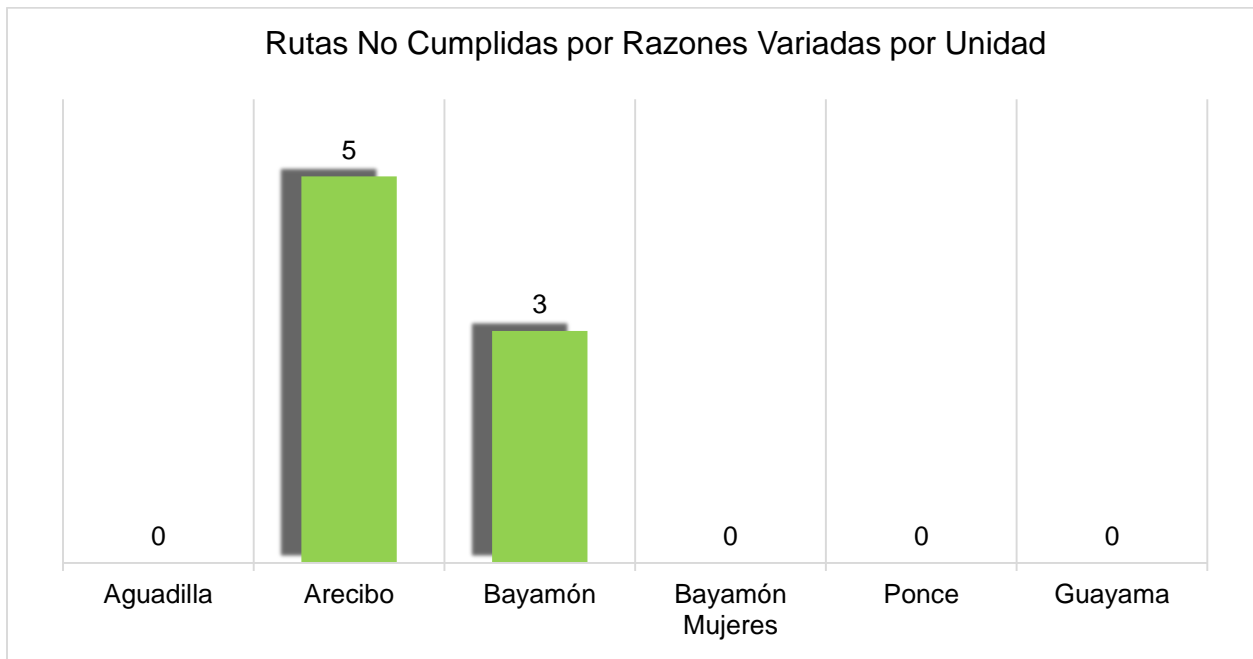
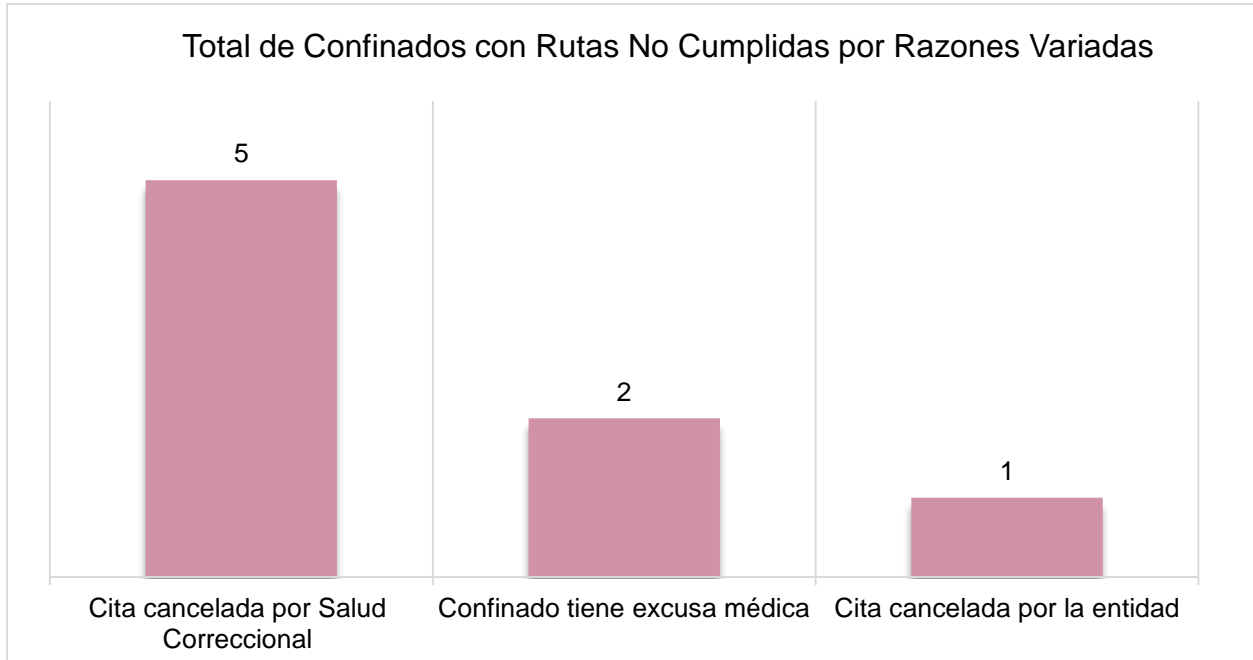
Rehusos de los Confinados

En este mes la Región Norte reportó 63 rutas no cumplidas por rehusos de los confinados a no querer ir a los servicios de salud. La Región Sur no reportó en esta categoría.

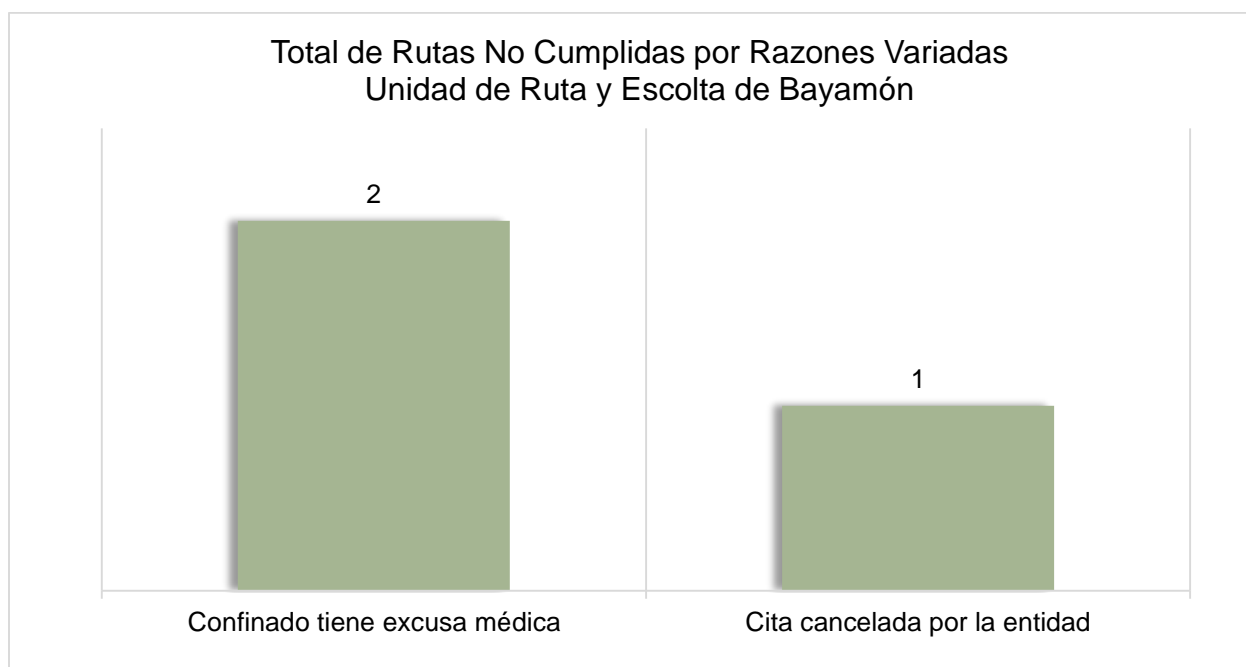


Razones Variadas

La Región Norte reportó 8 rutas no cumplidas por razones variadas. La Región Sur no reportó en esta categoría. Las siguientes graficas muestra el desglose de los datos por razones variadas y por Unidad de Ruta y Escolta.



Las cinco (5) rutas canceladas por Salud Correccional fueron reportadas por la Unidad de Ruta y Escolta de Arecibo.



Razones de Seguridad

No hubo rutas no cumplidas por razones de seguridad.

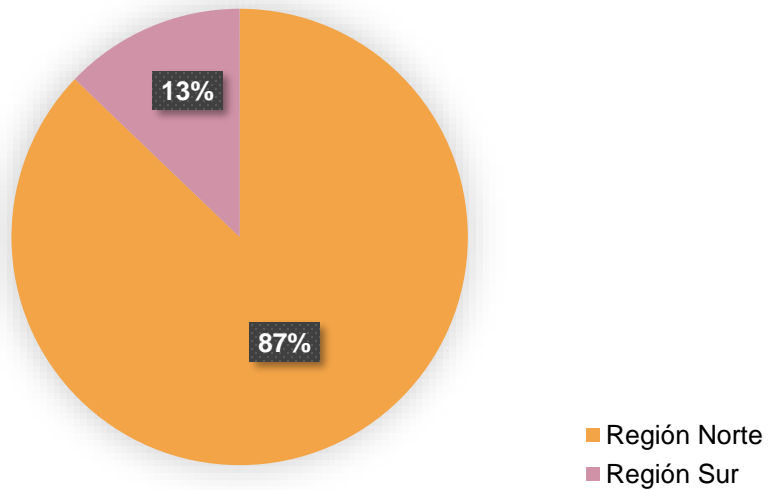


TRIBUNALES

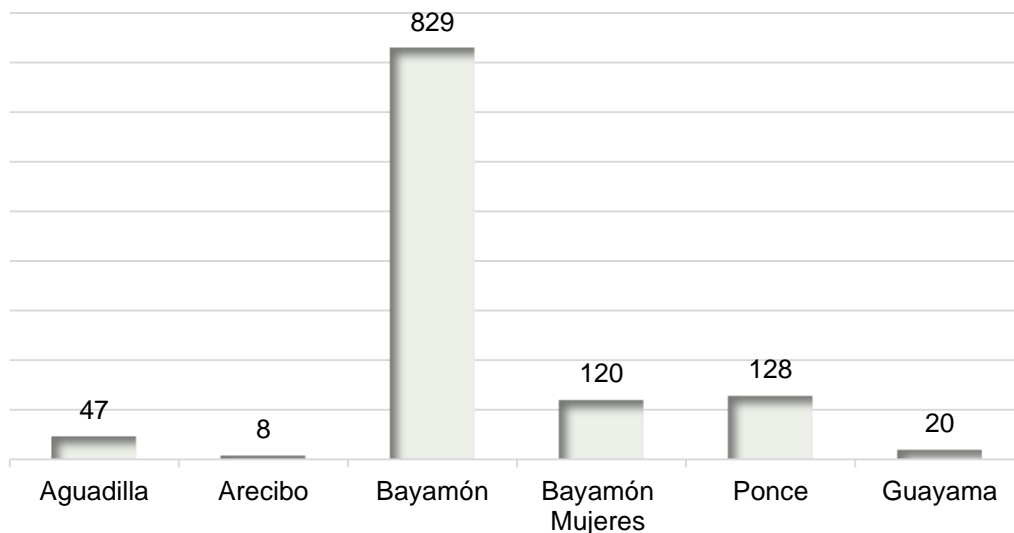
RUTAS PARA SALIDAS A TRIBUNALES

Este mes la Región Norte coordinó 1,004 rutas para tribunales y la Región Sur 148, para un total de 1,152 rutas programadas. De estas, 195 fueron a regiones judiciales y 957 a video conferencias.

Total de Rutas Programadas a los Tribunales por Región



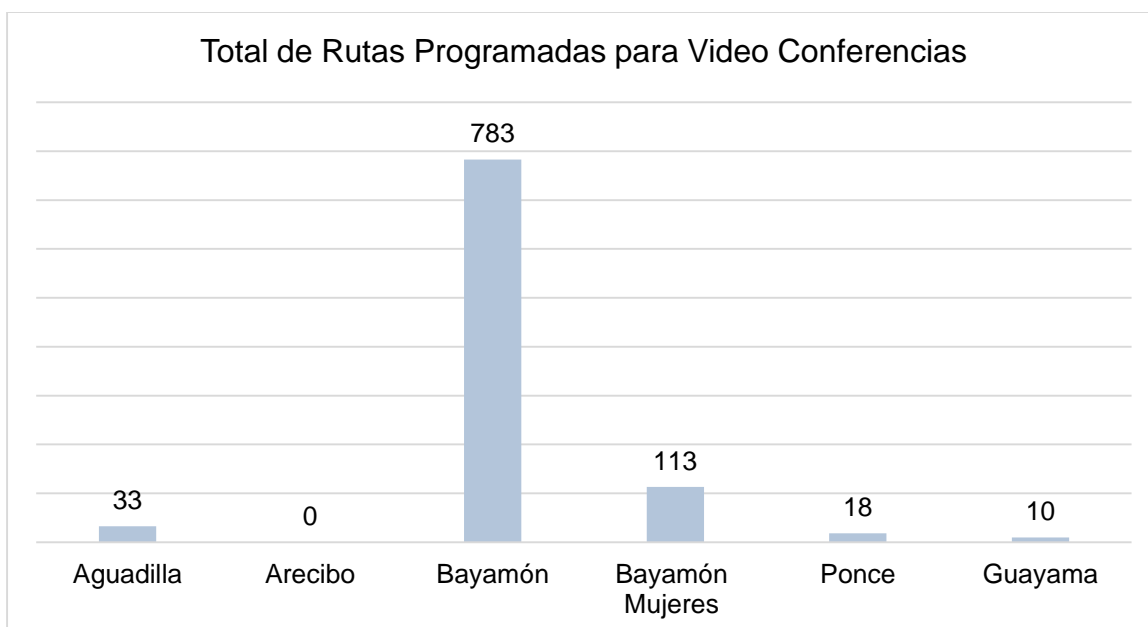
Total de Confinados con Rutas Programadas por Región Judicial

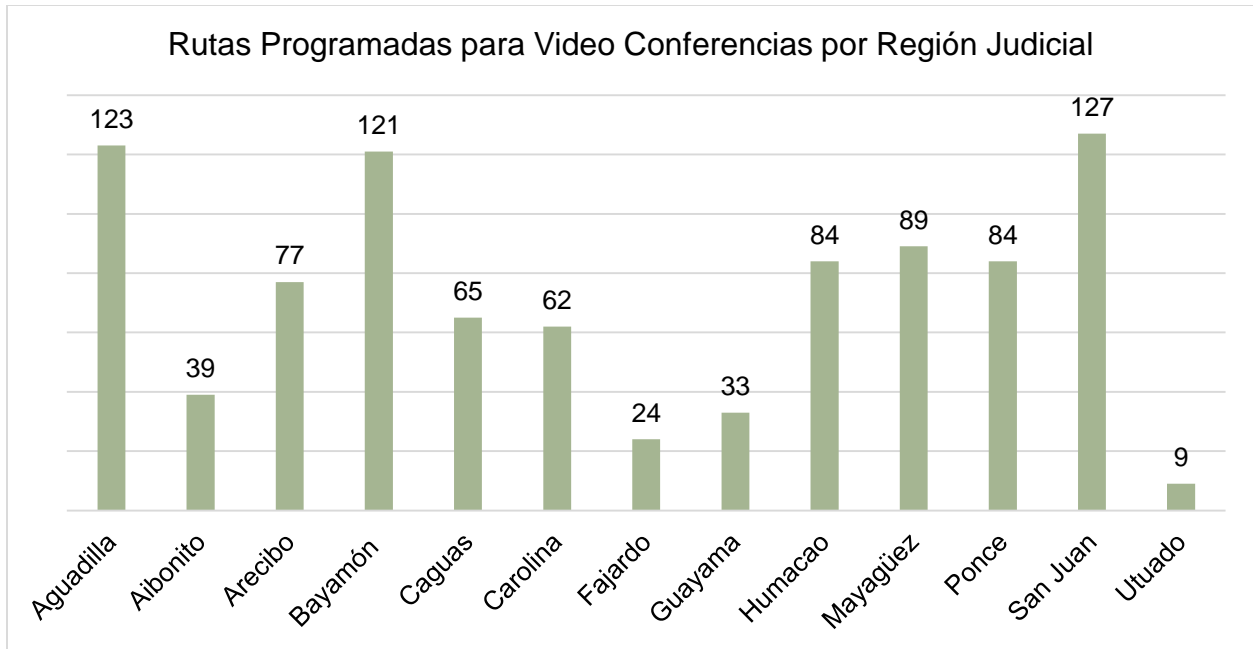


La tabla a continuación muestra el total de rutas programadas por Región Judicial y por Unidad de Ruta y Escolta.

RUTAS PROGRAMADAS PARA SERVICIOS A TRIBUNALES POR U.R.E.							
Región Judicial	Aguadilla	Arecibo	Bayamón	Bayamón Mujeres	Ponce	Guayama	Total
Aguadilla	2	1	4	2	12		21
Aibonito			1		1		2
Arecibo	5	1	8	1	13	4	32
Bayamón			9	1	15		25
Caguas				1	7		8
Carolina			3		3		6
Fajardo			3		8		11
Guayama			2		4	1	7
Humacao					1		1
Mayagüez	7	3	7	1	19		37
Ponce							0
San Juan		3	9	1	26	5	44
Utua							
Tribunal Federal							
Otros					1		1
Total	14	8	46	7	110	10	195

Como mencionáramos, 957 rutas programadas fueron para video conferencias. Las siguientes graficas muestran el desglose de estos datos.





RUTAS NO CUMPLIDAS A LOS TRIBUNALES POR RAZÓN

Rehusos de los confinados

No se reportaron datos en esta categoría porque los confinados no pueden rehusar las citas de los tribunales.

No se reportaron rutas no cumplidas en:

- Razones Variadas
- Razones de Seguridad

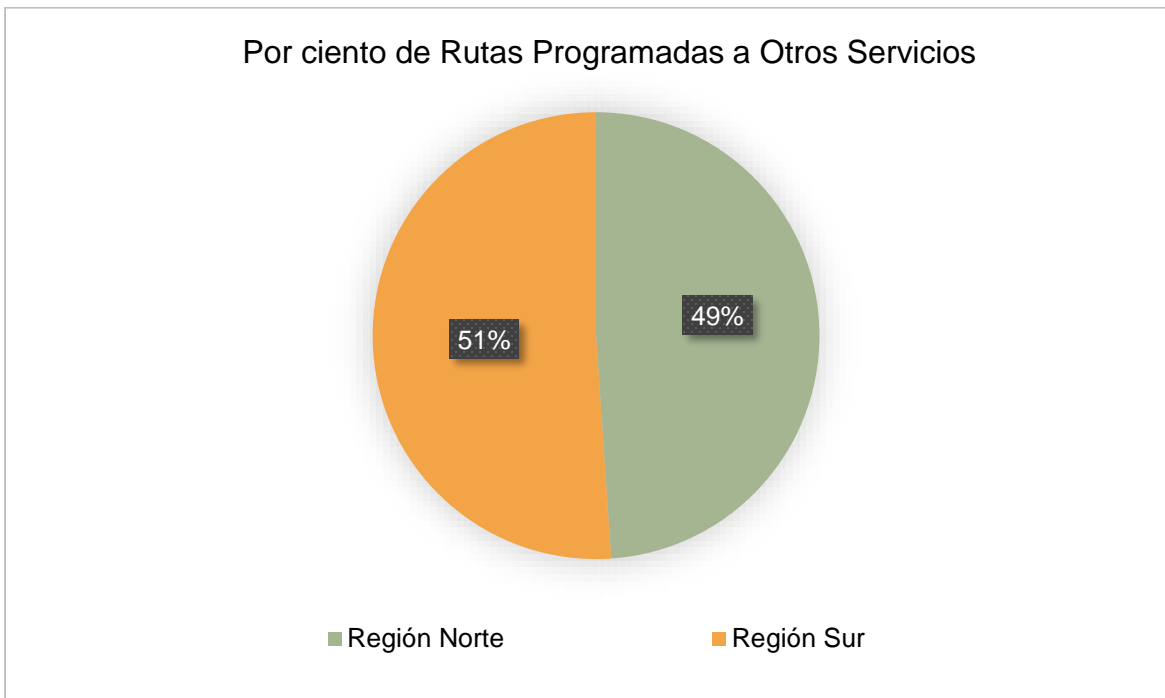


OTROS SERVICIOS

RUTAS PARA SALIDAS A OTROS SERVICIOS

Las salidas para recibir otros servicios incluyen: A.M.S.S.C.A., Actividades recreativas, religiosas o académicas, A.C.C.A., Brigadas de Mantenimiento; Brigadas de Ornato, C.F.S.E., Excarcelaciones para investigaciones y salidas a la Junta de Libertad Bajo Palabra.

Este mes la Unidad tuvo 1,018 rutas programadas para otros servicios. La Región Norte programó 498 rutas y la Región Sur 520. Las Unidades informaron cumplir con todas las rutas.



Otros Servicios	Aguadilla	Arecibo	Bayamón	Bayamón Mujeres	Ponce	Guayama	Total
A.S.S.M.C.A.		1	1	1	11		14
Actividades recreativas, religión o académicas							
A.C.C.A.							
Brigadas Mantenimiento							
Brigadas Ornato							
C.F.S.E.					2		2
Excarcelaciones para investigaciones							
J.L.B.P.			8	2			10
Movimientos a Extradiciones						10	10
Asuntos Veteranos							
Seguro Social							
Operativos (Policía, FBI, etc.)							
Registro Demo							
Traslado en el mismo complejo			66	18	77	5	166
Traslado fuera del complejo	134	57	195	8	128	49	571
Ventas (artesanía, productos, etc.)							
Visita Especial (funeraria, hospital, etc.)							
Otros		7			233	5	245
Total	134	65	270	29	451	69	1,018

Hubo 245 rutas programadas en la variable de Otros, de estas 5 fueron para transportación de confinados indigentes.

RUTAS NO CUMPLIDAS A OTROS SERVICIOS

No se reportaron rutas no cumplidas en:

- Rehusos de confinados
- Razones Variadas
- Razones de Seguridad