

**INFORME ESTADISTICO MENSUAL  
TRANSPORTACIÓN DE CONFINADOS  
AGOSTO 2019**

<b>Nombre del Informe Estadístico:</b>	Informe Estadístico Mensual de Transportación de Confinados
<b>Nombre de la entidad responsable:</b>	Departamento de Corrección y Rehabilitación
<b>Oficina Responsable:</b>	Oficina de Seguridad
<b>Unidad de información:</b>	Unidad de Ruta y Escolta
<b>Clasificación Temática:</b>	Tema: 1.8 Otras estadísticas sociales, demográficas y conexas
<b>Descripción del informe:</b>	El informe recoge la cantidad de confinados transportados mensualmente en las instituciones correccionales por razón de salida.
<b>Objetivos del informe:</b>	<ol style="list-style-type: none"><li>1. Brindar información sobre la cantidad de confinados que se transportan en el sistema correccional del país por razón de salida.</li><li>2. Evaluar la tendencia movimiento de confinados a través del tiempo.</li><li>3. Desarrollar política pública sobre la transportación de confinados.</li></ol>
<b>Población de referencia:</b>	Miembros de la población correccional de las instituciones para adultos.
<b>VARIABLES PRINCIPALES:</b>	Número de confinados(as) transportados(as) por razón.
<b>Cobertura:</b>	Región Norte y Región Sur (nivel isla)
<b>Unidad de análisis:</b>	Confinados(as) con salidas realizadas
<b>Fuentes de información:</b>	Registro administrativo de transportación de confinados(as).

**Instrumento de recopilación:** Formulario de entrada de datos MS Excel para recopilar la información mediante un proceso administrativo.

**Periodo de recopilación:** Semanal

**Periodo de referencia:** 1 al 31 de agosto de 2019

**Información presentada en el informe es desglosada por género:** Si.

**Política de revisión de datos previamente publicados:** Este informe constituye un documento oficial del D.C.R. que está sujeto a los cambios y correcciones del proceso de compilación, evaluación y publicación oficial.

**Frecuencia de divulgación del informe:** Mensual


**Solicitud de informe:** En persona, correo electrónico, fax.

**Obtención de informe:** En persona (se proveerá un formato digital), correo electrónico, en portal del Departamento.

**Medios de divulgación de informe:** En archivo electrónico en PDF (readable) o PDF (scan).

**Dirección de portal de Internet:** <http://ac.gobierno.pr/correccion/>

**Costo del informe:** No.

- ♦ Las letras PDF o el logo de PDF  indican que un documento está en el Formato de Documento Portátil (PDF, por sus siglas en inglés). Para abrir el archivo usted necesita Adobe® Reader, que está disponible **gratis** en el sitio web de Adobe.
- ♦ La distribución electrónica del informe se hace como un servicio público a la comunidad.

11 de septiembre de 2019

Oficina de Desarrollo Programático

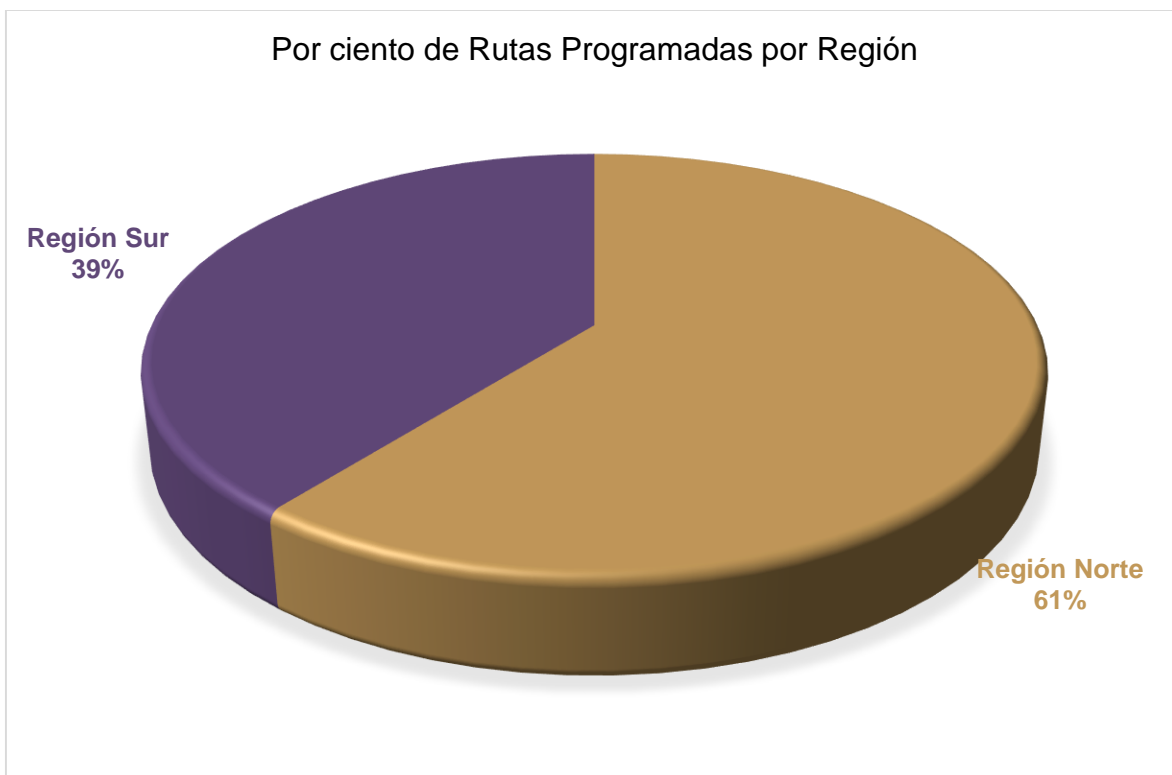
## RUTAS PROGRAMADAS

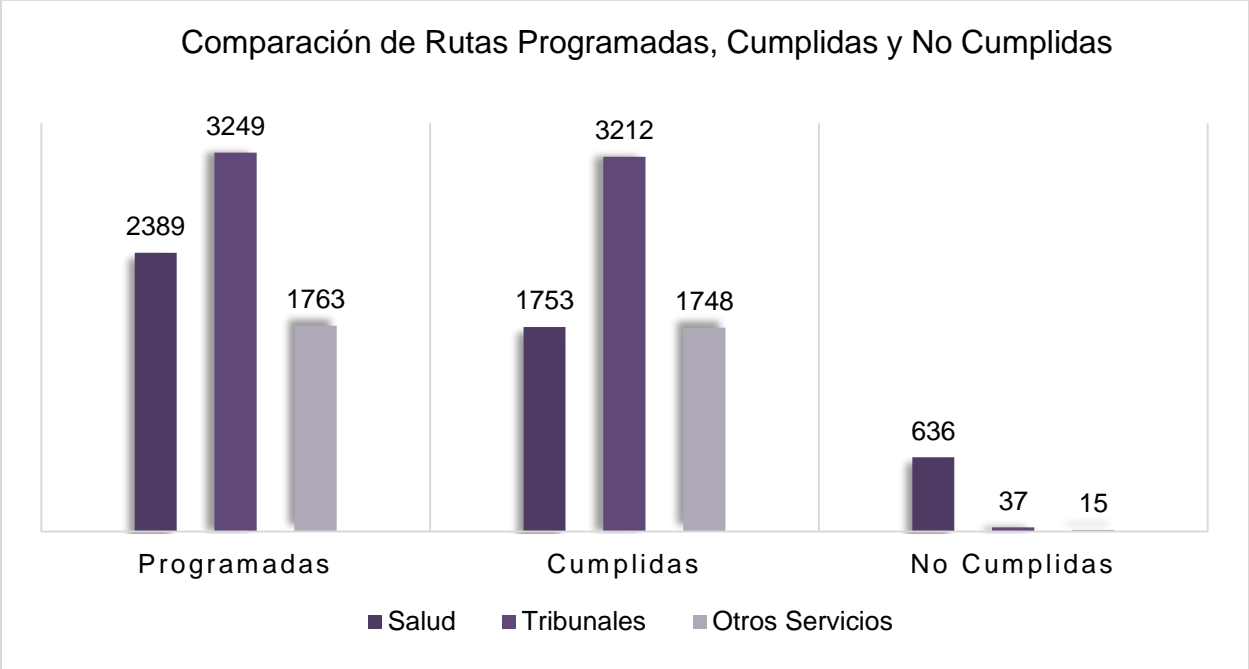
En este informe se reportan los datos de la cantidad de confinados (as) con rutas programadas, la cantidad que cumplieron con las mismas en los servicios de salud, tribunales y otros, tales como: AMSSCA, Registro Demográfico, Seguro Social, etc. También recoge la cantidad de confinados que no cumplieron con las rutas programadas por tipo de salida.

En el mes de agosto de 2019, se programaron un total de 7,401 rutas a nivel isla para los servicios brindados a los confinados. La Unidad de Ruta y Escolta cumplió con el 91% (6,713) de las rutas programadas. De éstas, el 44% (3,249) corresponde a salidas a tribunales, el 32% (2,389) a servicios de salud y el 24% (1,763) a otros servicios.

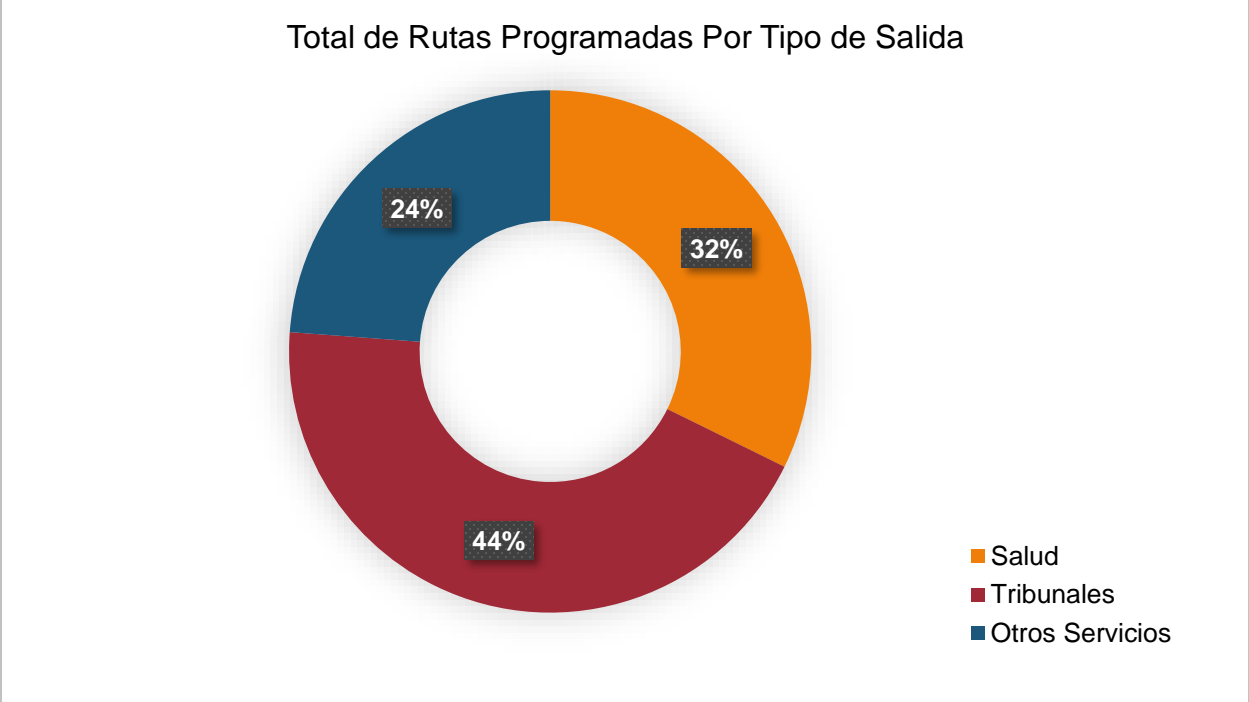
## RESUMEN DE SALIDAS

La Región Norte programó 4,494 rutas y la Región Sur, 2,907.

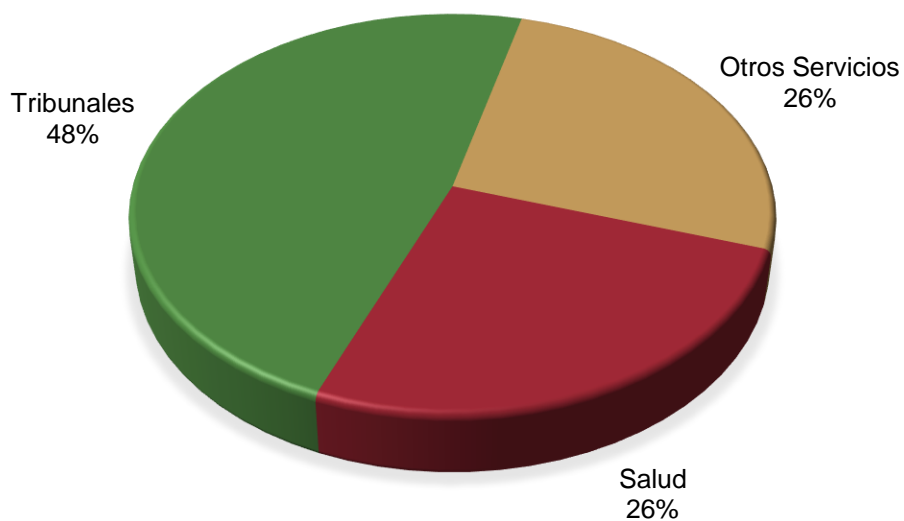




De las 7,401 rutas programadas, el 44% corresponde a salidas para tribunales, el 32% a salidas para servicios de salud y 24% para otros servicios.

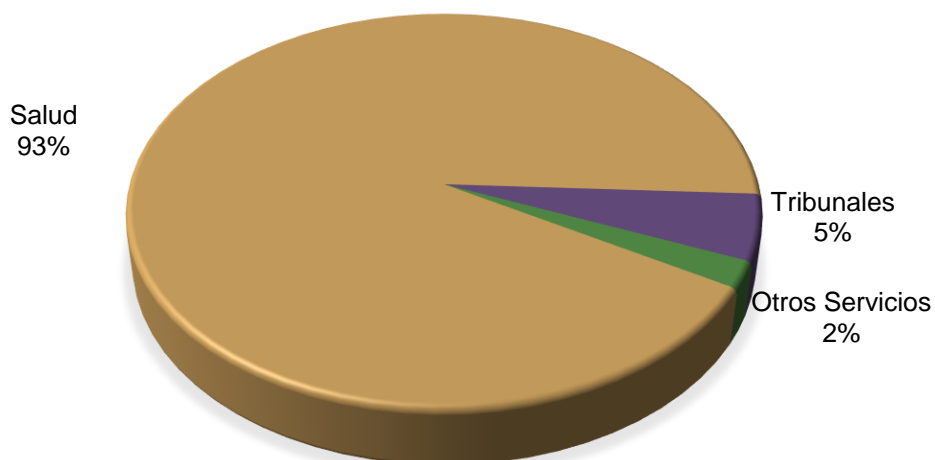


Por ciento de Confinados con Rutas Cumplidas por Servicios

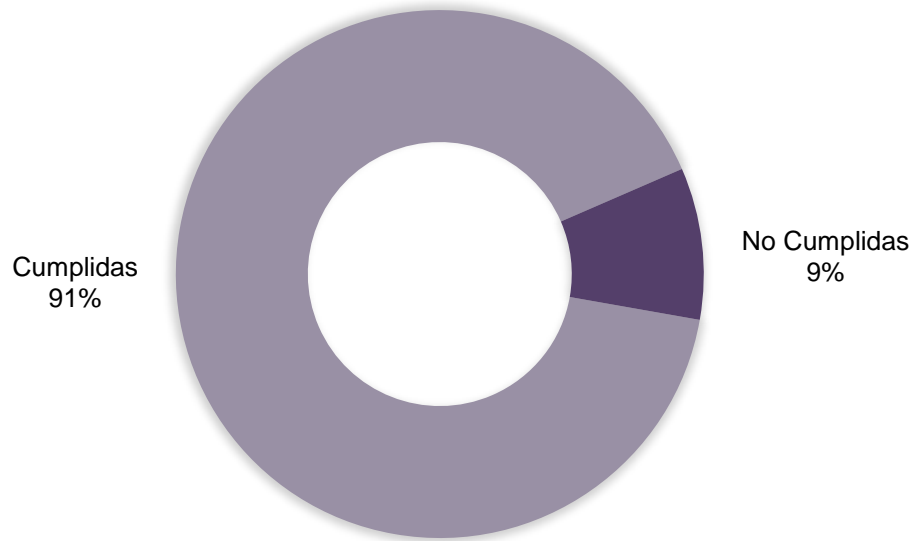


Las rutas no cumplidas reportadas equivalen al 9% (688) de las rutas programadas, de estas, el 92% (636) corresponden a salidas para servicios de salud, un 5% (37) a los tribunales y un 2% (15) a otros servicios

Por ciento de Rutas No Cumplidas por Servicios

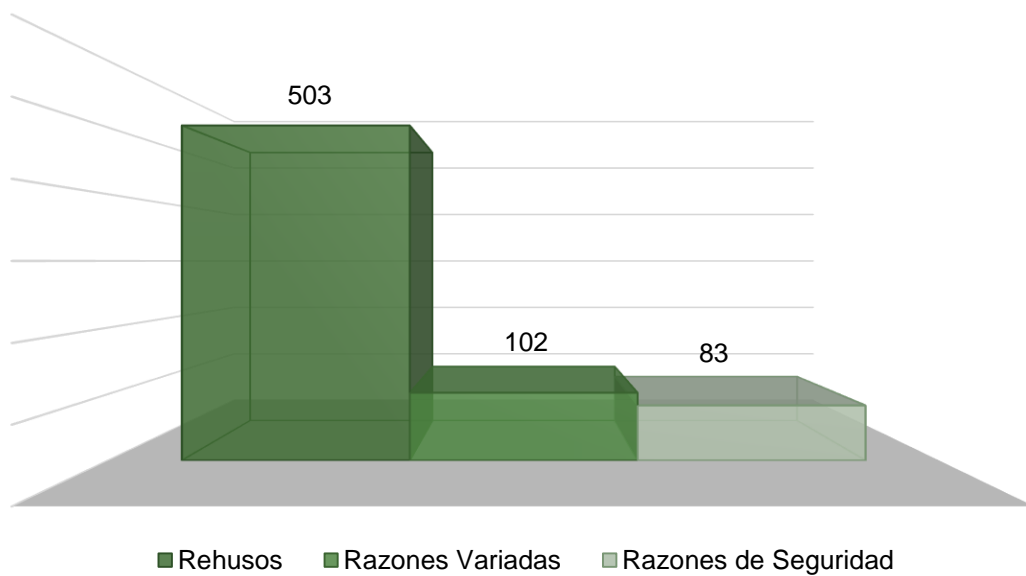


Por ciento de Confinados con Rutas Cumplidas y No Cumplidas



Las razones reportadas para no cumplir con las 688 rutas fueron un 73% (503) porque los confinados rehusaron a salir, un 15% (102) por razones variadas y el 12% (83) por razones de seguridad.

Razones de Confinados para No Cumplir con la Ruta

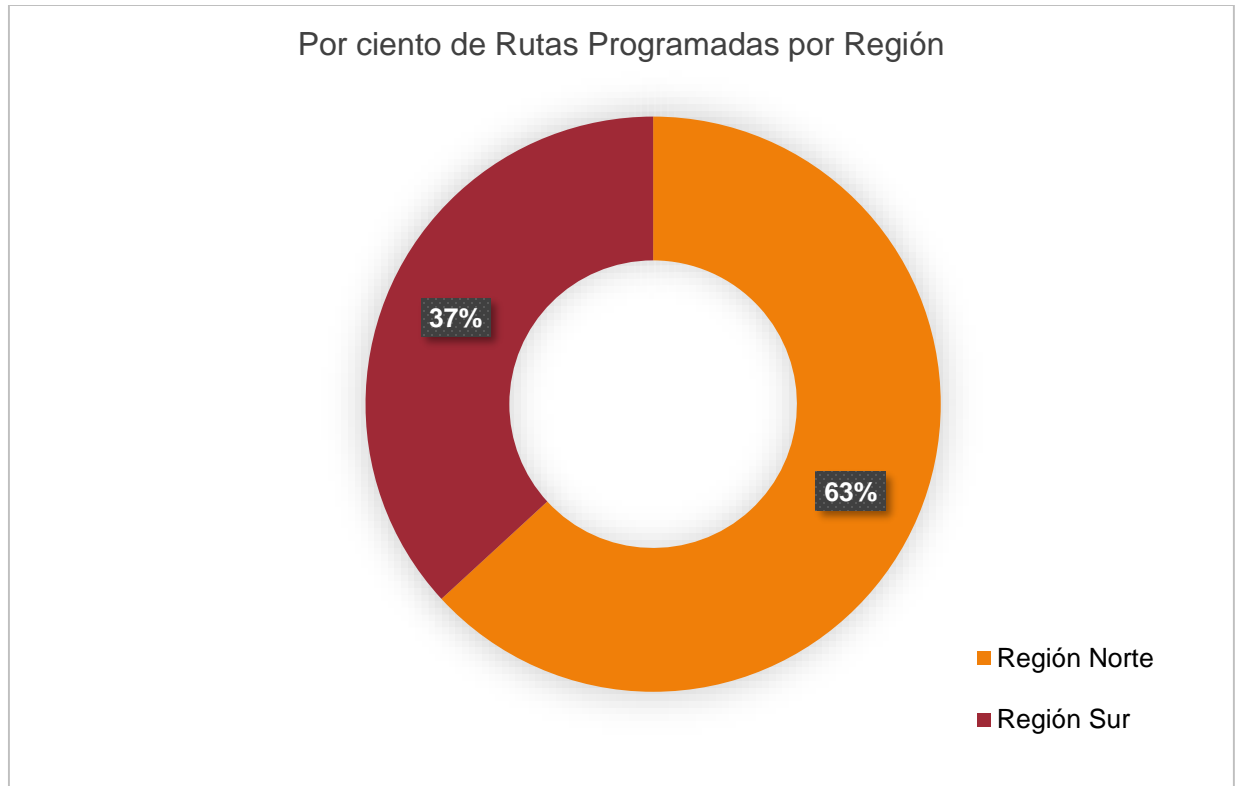




## **SERVICIOS DE SALUD**

## RUTAS PARA SALIDAS A LOS SERVICIOS DE SALUD

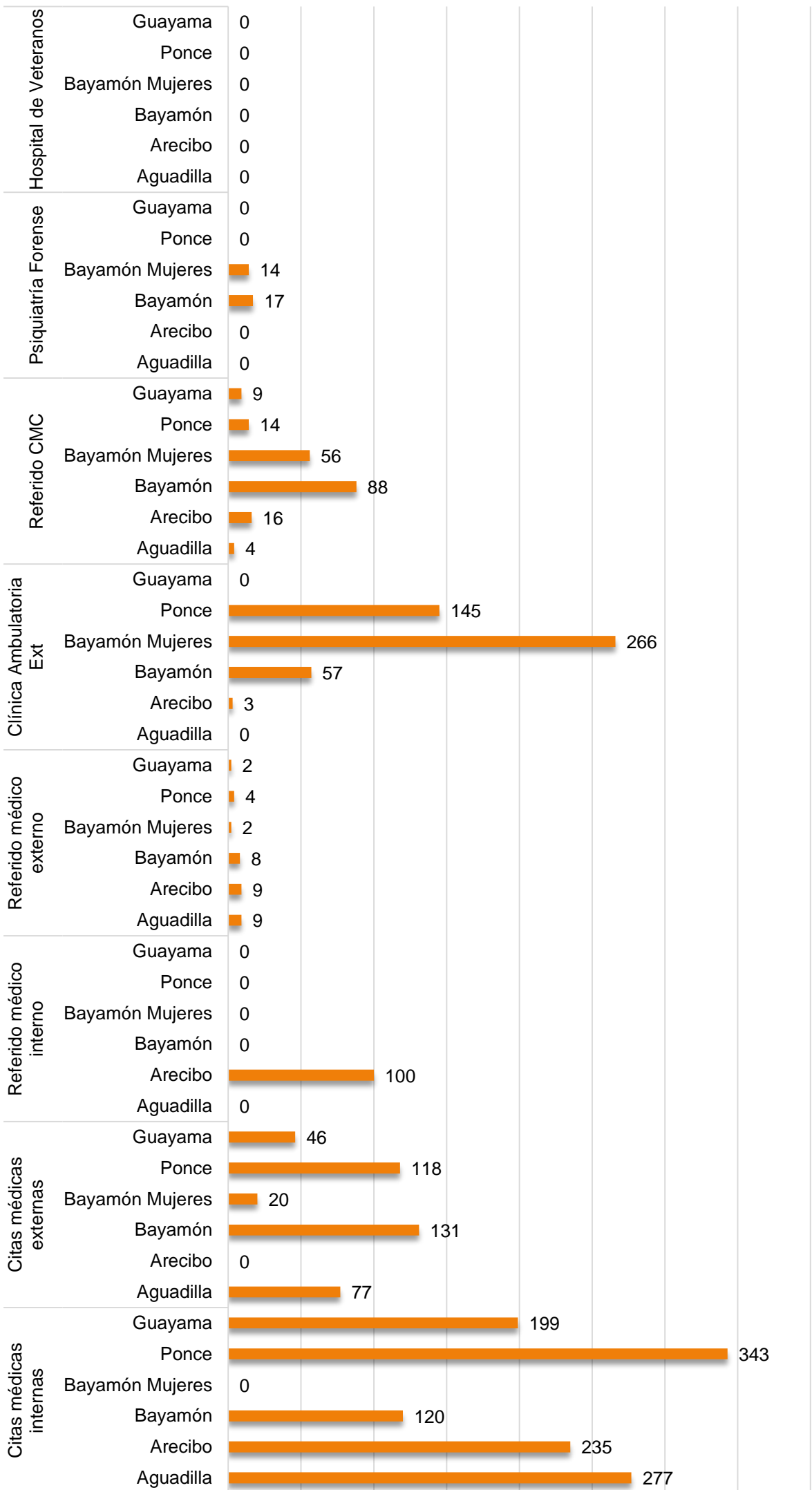
Hubo 2,389 rutas programadas para salidas de confinados a recibir los servicios de salud. De estas, 63% (1,509) fueron programadas por la Región Norte y 37% (880) por la Región Sur.



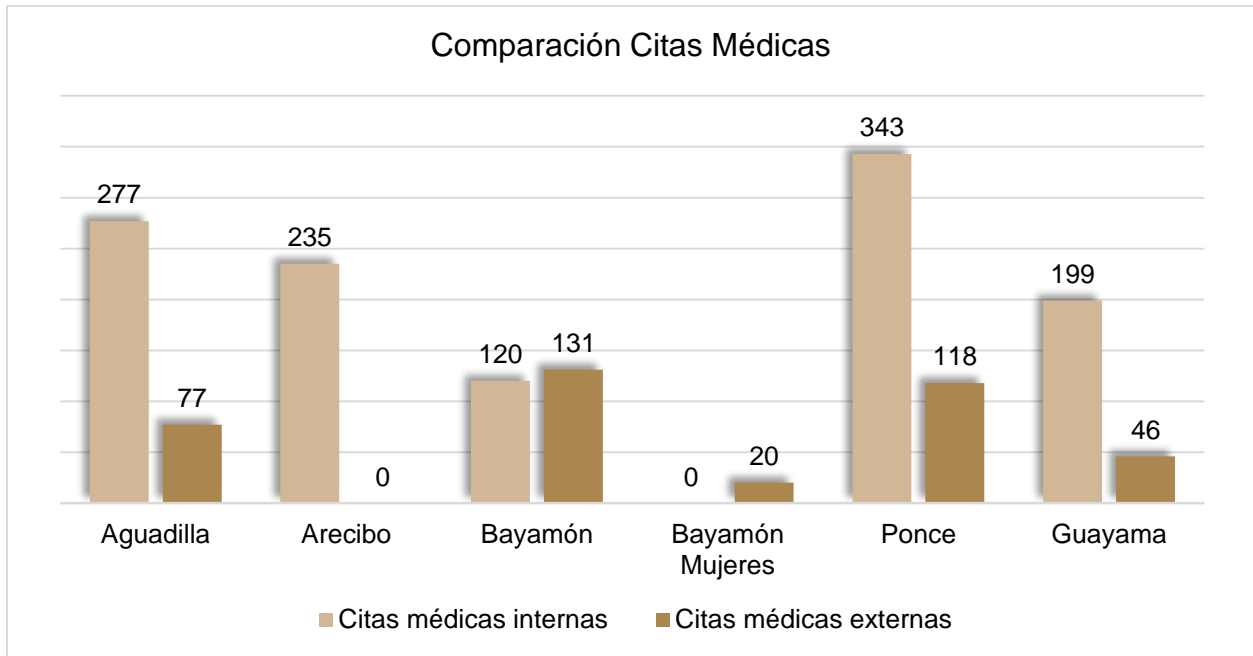
De las rutas programadas, observamos un 26.12% (624) en la unidad de Ponce, un 17.62% (421) en Bayamón, un 15.36% (367) en Aguadilla, un 15.19% (363) en Arecibo, un 14.99% (358) en Bayamón Mujeres y un 10.72% (256) en Guayama. Las Unidades cumplieron con el 73% (1,753) de las rutas.



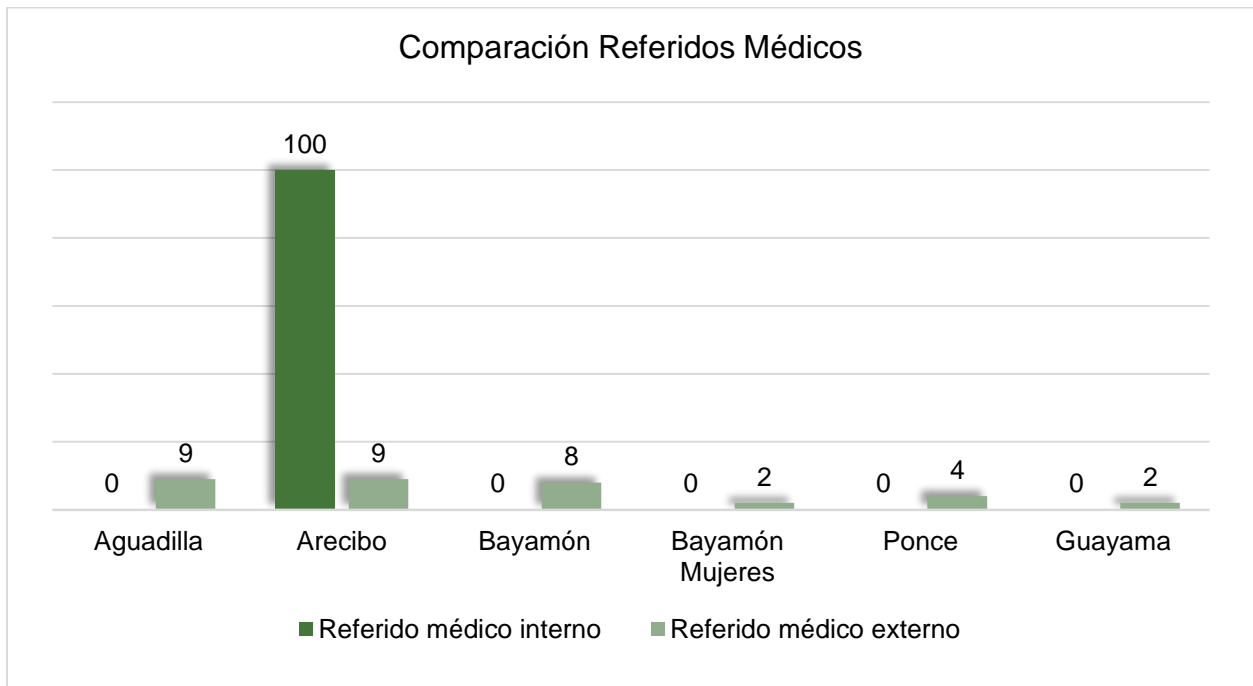
### Rutas Programadas a los Servicios de Salud



El 75% (1,174) de los confinados atendidos tuvo rutas programadas para Citas Médicas internas y otro 25% (392) fue para externas.



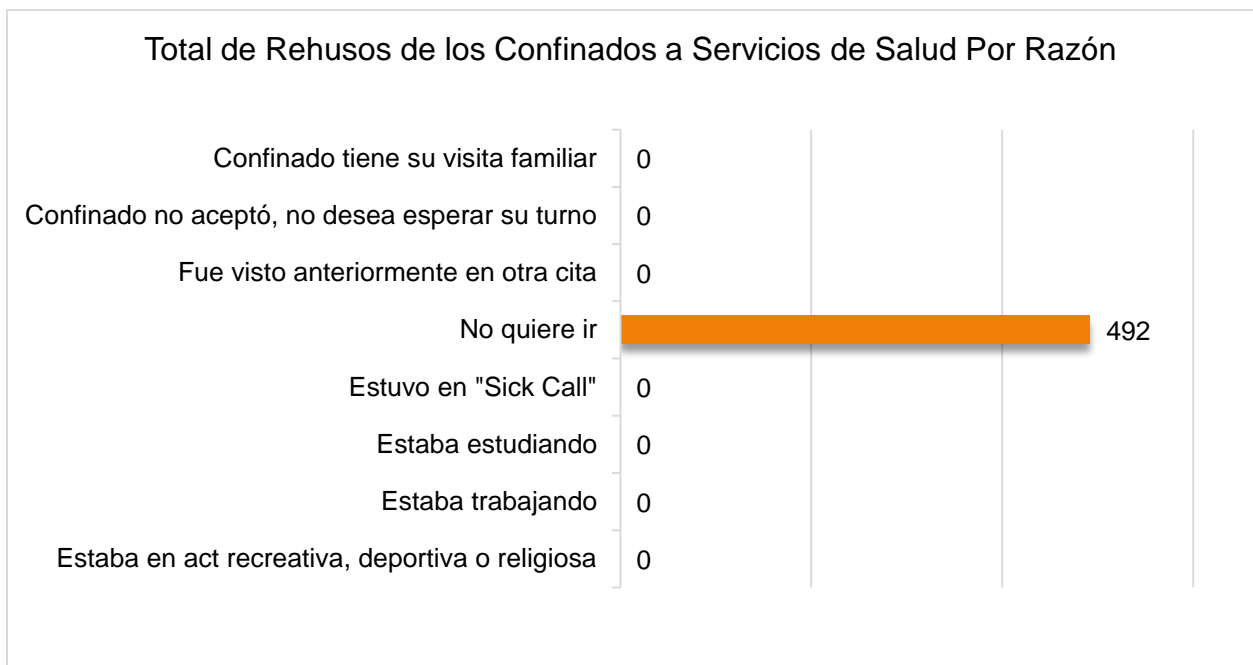
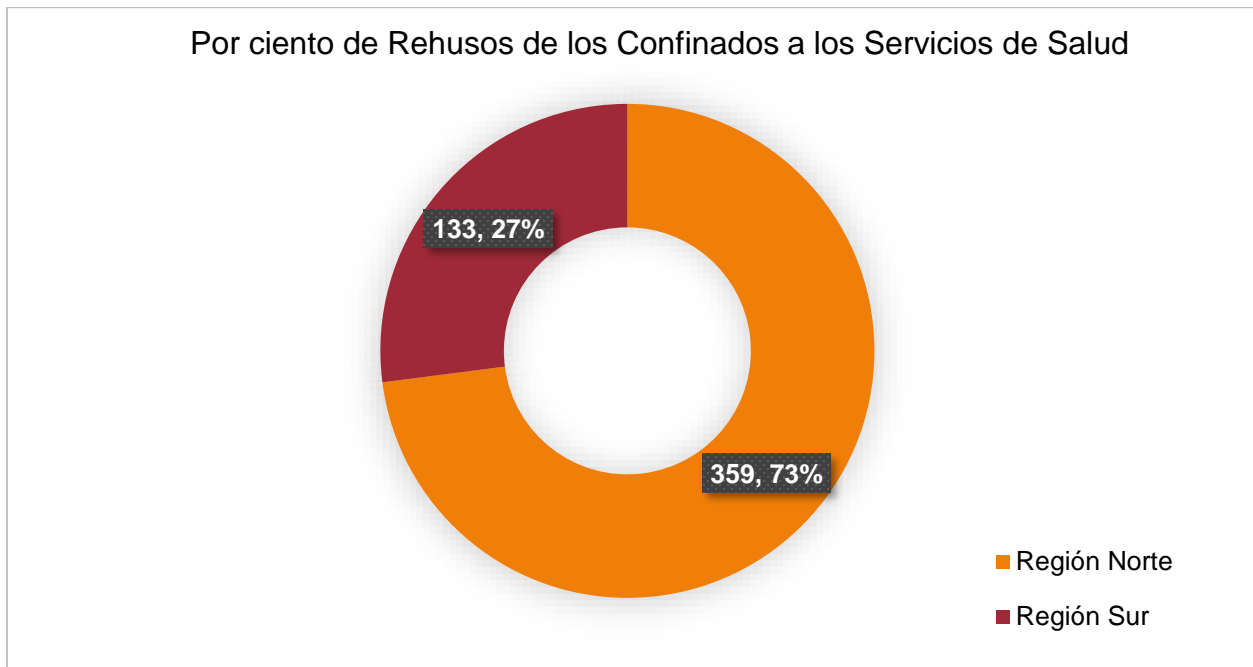
El 75% (100) de los confinados atendidos tuvo rutas programadas por Referidos Médicos internos y el 25% (34) por externos.

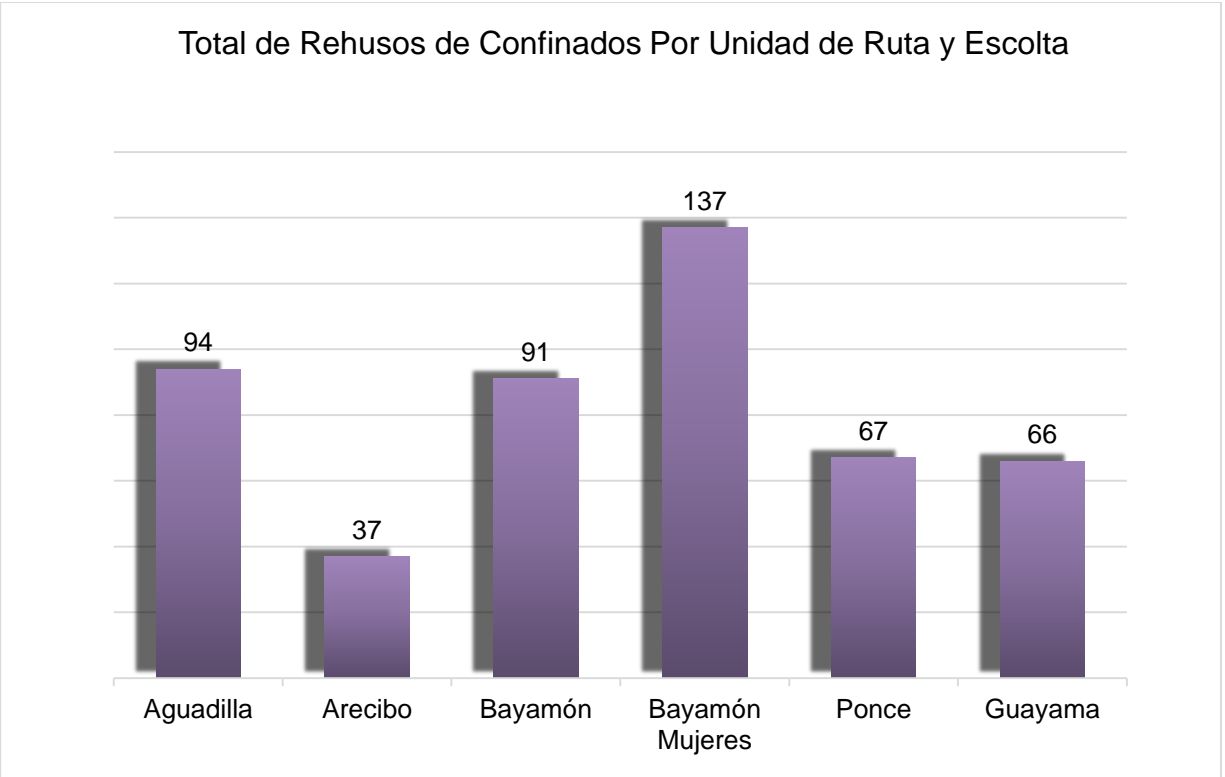


## RUTAS NO CUMPLIDAS A LOS SERVICIOS DE SALUD POR RAZÓN

### Rehusos de los Confinados

En este mes hubo 492 rehusos de confinados a los servicios de salud. Estos rehusos fueron reportados en el confinado no quiere ir.





**Razones Variadas**

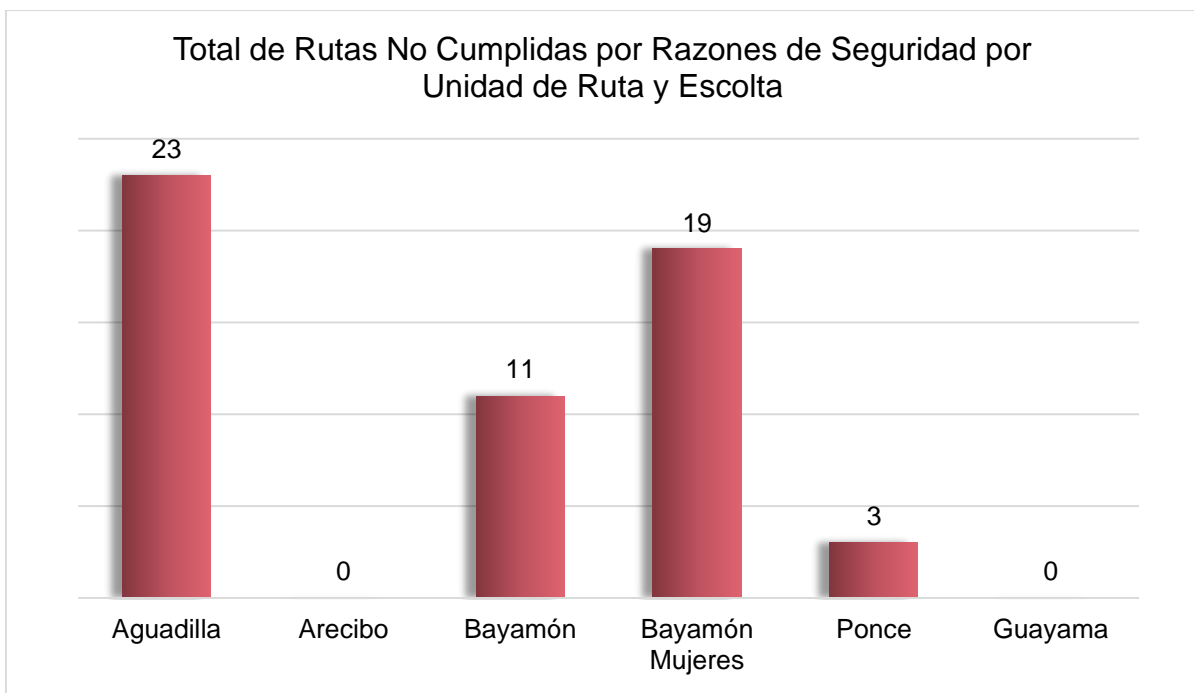
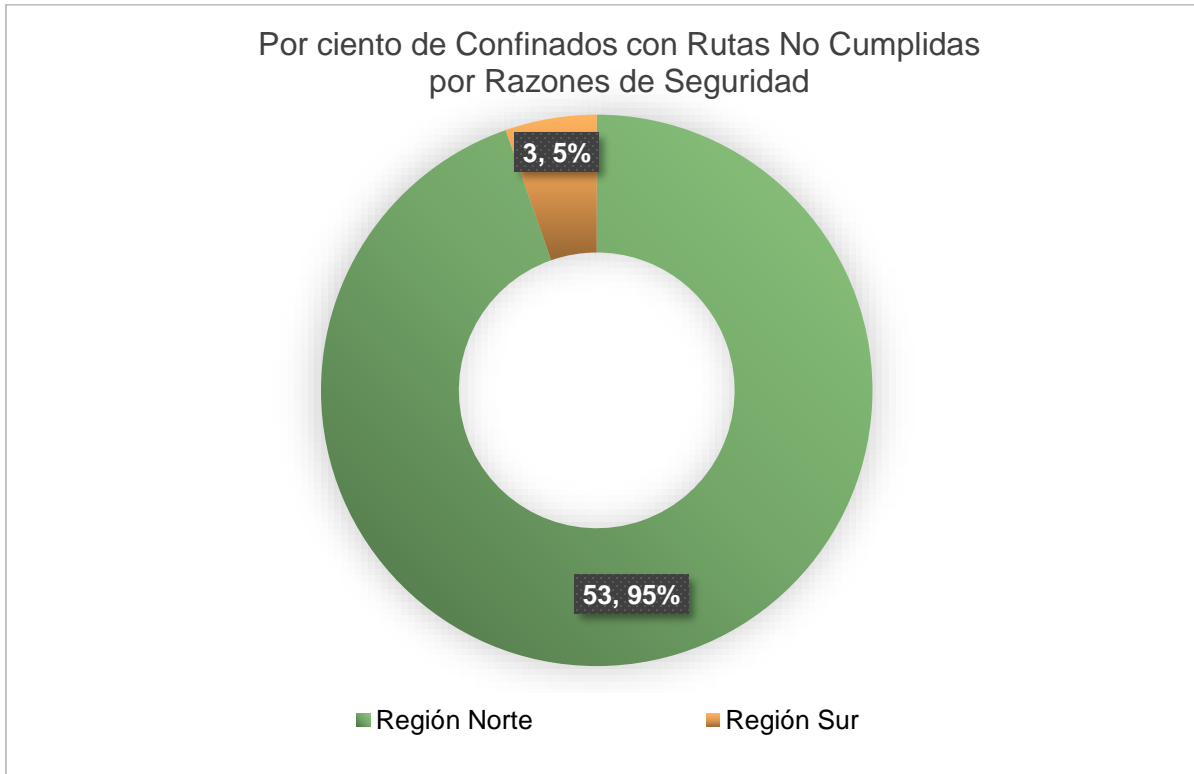
Observamos un total de 88 rutas no cumplidas por razones variadas. De estas, 21 (24%) fueron de la Región Norte y 67 (76%) de la Región Sur.

En relación a las rutas no cumplidas por Unidad, observamos la mayor cantidad en la Unidad de Ruta y Escolta de Ponce con un 69% (61), en Bayamón con un 16% (14), en Guayama con un 7% (6), en Arecibo con un 5% (4) y en Bayamón Mujeres con un 1% (1).

<b>SERVICIOS SALUD</b>							
<b>Rutas No Cumplidas por Razones Variadas</b>	<b>Aguadilla</b>	<b>Arecibo</b>	<b>Bayamón</b>	<b>Bayamón Mujeres</b>	<b>Ponce</b>	<b>Guayama</b>	<b>Total</b>
Ausentismo del personal médico	0	0	0	0	0	0	<b>0</b>
Cita cancelada por Salud Correccional	2	0	10	0	31	6	<b>49</b>
Problemas planta física en las instalaciones médicas	0	0	0	0	0	0	<b>0</b>
Confinado hospitalizado o en área médica	0	0	0	0	12	0	<b>12</b>
Reuniones o adiestramientos de Salud Correccional	0	0	0	0	0	0	<b>0</b>
Cita añadida el mismo día de la ruta	0	0	0	0	13	0	<b>13</b>
Documentación médica no disponible	0	0	0	0	4	0	<b>4</b>
Confinado no recibió notificación de la cita	0	0	2	0	0	0	<b>2</b>
Confinado tiene excusa médica	0	2	0	0	0	0	<b>2</b>
Confinado no aceptó por dilación del servicio	0	0	0	0	0	0	<b>0</b>
Confinado tiene otra cita	0	0	0	0	0	0	<b>0</b>
Cita cancelada por la entidad	0	0	1	1	0	0	<b>2</b>
Confinado egresó del sistema	0	0	0	0	0	0	<b>0</b>
Confinado fue trasladado a otra institución	0	2	1	0	1	0	<b>4</b>
Confinado no tiene uniforme	0	0	0	0	0	0	<b>0</b>
Confinado estaba en el tribunal	0	0	0	0	0	0	<b>0</b>
Confinado estaba en la Junta de Libertad Bajo Palabra	0	0	0	0	0	0	<b>0</b>
Confinado llegó tarde a la cita/destino	0	0	0	0	0	0	<b>0</b>
<b>Total</b>	<b>2</b>	<b>4</b>	<b>14</b>	<b>1</b>	<b>61</b>	<b>6</b>	<b>88</b>

## Razones de Seguridad

Las unidades reportaron 56 rutas no cumplidas por razones de seguridad, 53 fueron en la Región Norte y 3 en la Región Sur.



<b>SERVICIOS SALUD</b>							
<b>Rutas No Cumplidas por Razones de Seguridad</b>	<b>Aguadilla</b>	<b>Arecibo</b>	<b>Bayamón</b>	<b>Bayamón Mujeres</b>	<b>Ponce</b>	<b>Guayama</b>	<b>Total</b>
Accidente o tráfico pesado	0	0	0	0	0	0	<b>0</b>
Problemas de conducta	0	0	0	0	0	0	<b>0</b>
No permitió ser registrado	0	0	0	0	0	0	<b>0</b>
No quiso las restricciones mecánicas	0	0	0	0	1	0	<b>1</b>
Presenta conflicto con otros confinados	0	0	0	0	0	0	<b>0</b>
Escolta adicional no disponible	0	0	1	0	2	0	<b>3</b>
Falta de Oficiales para la transportación	0	0	1	0	0	0	<b>1</b>
Falta de guagua para la transportación	0	0	2	0	0	0	<b>2</b>
Falta de vehículo para transportar	0	0	0	0	0	0	<b>0</b>
Se detectó contrabando	0	0	0	0	0	0	<b>0</b>
Situaciones atmosféricas o climatológicas	23	0	7	19	0	0	<b>49</b>
Vehículo Dañado	0	0	0	0	0	0	<b>0</b>
<b>Total</b>	<b>23</b>	<b>0</b>	<b>11</b>	<b>19</b>	<b>3</b>	<b>0</b>	<b>56</b>



---

## TRIBUNALES



## RUTAS PARA SALIDAS A TRIBUNALES

La Unidad tuvo 3,249 rutas programadas para salidas a tribunales. De esas, cumplieron con 3,212 (99%) y con 37 (1%) no. La gráfica a continuación muestra los datos por región.



Las 37 rutas no cumplidas fueron por razones variadas (13) y por seguridad (24).



UNIDAD DE RUTA Y ESCOLTA							
Rutas Programadas a los Tribunales	Aguadilla	Arecibo	Bayamón	Bayamón Mujeres	Ponce	Guayama	Total
Aguadilla	37	15	19	13	183	2	269
Aibonito	0	17	16	0	75	1	109
Arecibo	10	112	95	12	65	0	294
Bayamón	1	105	231	33	28	2	400
Caguas	0	83	121	15	58	3	280
Carolina	0	61	91	14	16	1	183
Fajardo	0	23	72	2	20	0	117
Guayama	0	5	8	11	80	36	140
Humacao	0	64	63	12	29	1	169
Mayagüez	19	11	17	26	243	7	323
Ponce	0	5	16	14	320	7	362
San Juan	1	74	147	34	32	5	293
Utua	0	1	1	7	52	2	63
Tribunal Federal	0	0	162	0	0	22	184
Otros (Incluye Ingresos)	0	4	56	3	0	0	63
<b>Total</b>	<b>68</b>	<b>580</b>	<b>1115</b>	<b>196</b>	<b>1201</b>	<b>89</b>	<b>3249</b>

## RUTAS NO CUMPLIDAS A LOS TRIBUNALES

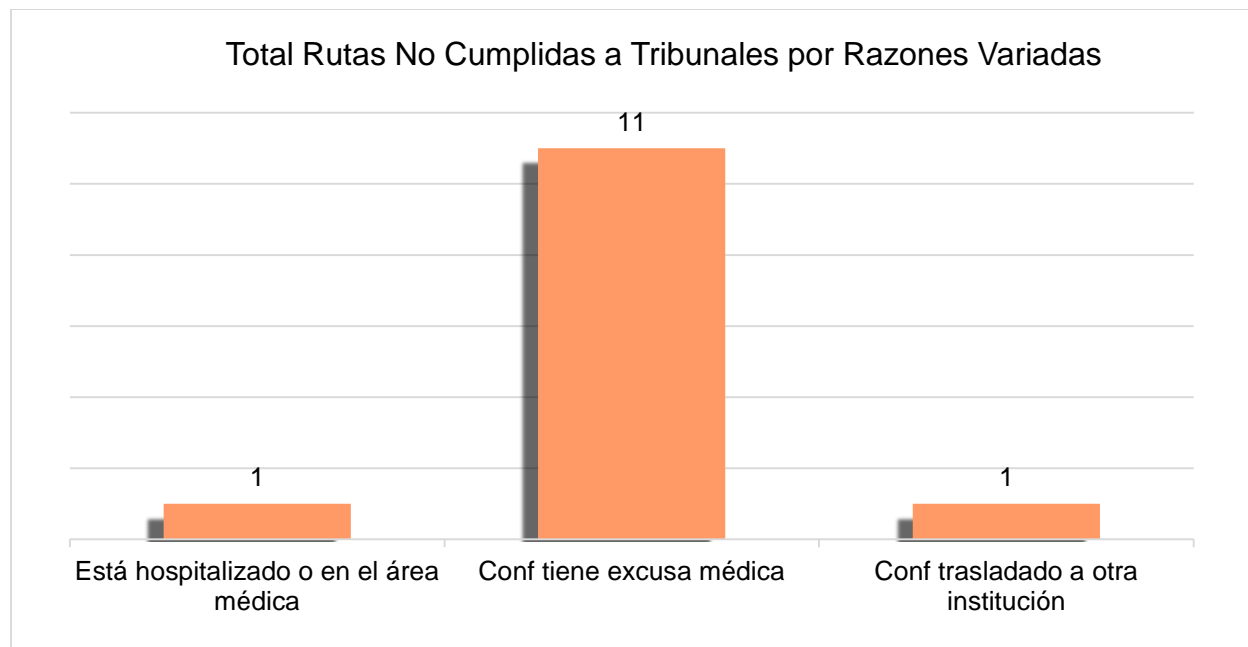
### Rehusos de los confinados

No se reportaron datos en esta categoría porque los confinados no pueden rehusar las citas de los tribunales.

### Razones Variadas

La Unidad de Ponce reportó 12 rutas no cumplidas por razones variadas y Aguadilla 1. Las demás unidades no reportaron en esta categoría.

La ruta no cumplida por la Unidad de Aguadilla fue reportada en confinado fue trasladado a otra institución. La grafica a continuación muestra los datos reportados por Ponce.



### Razones de Seguridad

En esta categoría hubo 24 rutas no cumplidas por situaciones atmosféricas o climatológicas. Estas fueron reportadas por la unidad de Bayamón (15) y Bayamón Mujeres (9). Las demás unidades no reportaron rutas no cumplidas por razones de seguridad.



---

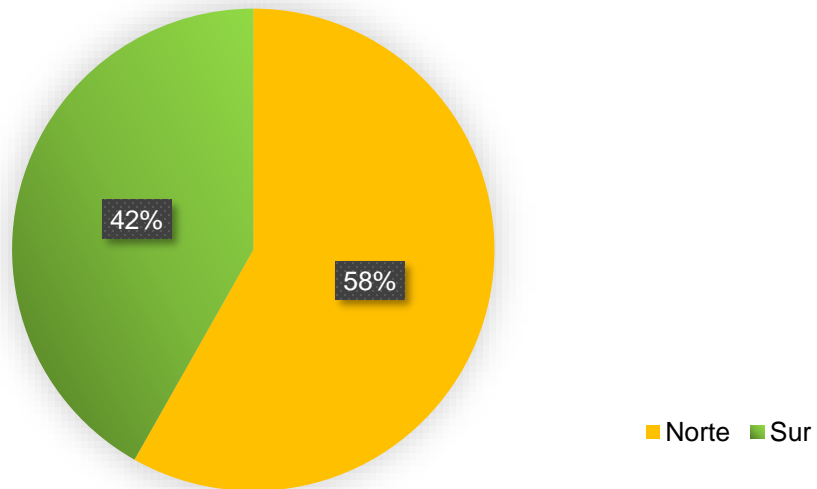
## **OTROS SERVICIOS**

## RUTAS PARA SALIDAS A OTROS SERVICIOS

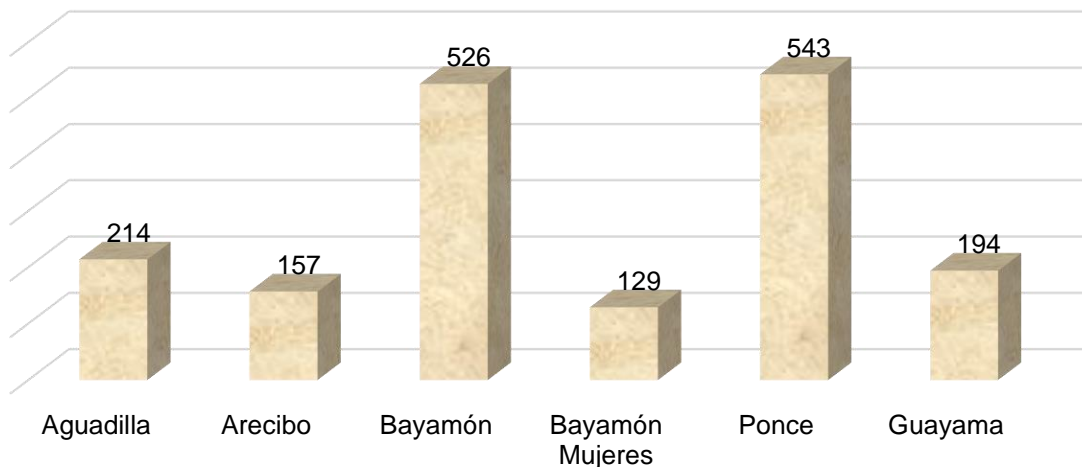
La Unidad tuvo 1,763 rutas programadas para otros servicios, de las cuales cumplió el 99% (1,748). Sin embargo, las unidades reportaron 15 confinados que no cumplieron con las rutas de esta categoría. Las salidas para recibir otros servicios incluyen: A.M.S.S.C.A., Actividades recreativas, religiosas o académicas, A.C.C.A., Brigadas de Mantenimiento; Brigadas de Ornato, C.F.S.E., Excarcelaciones para investigaciones y salidas a la Junta de Libertad Bajo Palabra.

La Región Norte programó 1,026 rutas y la Región Sur 737.

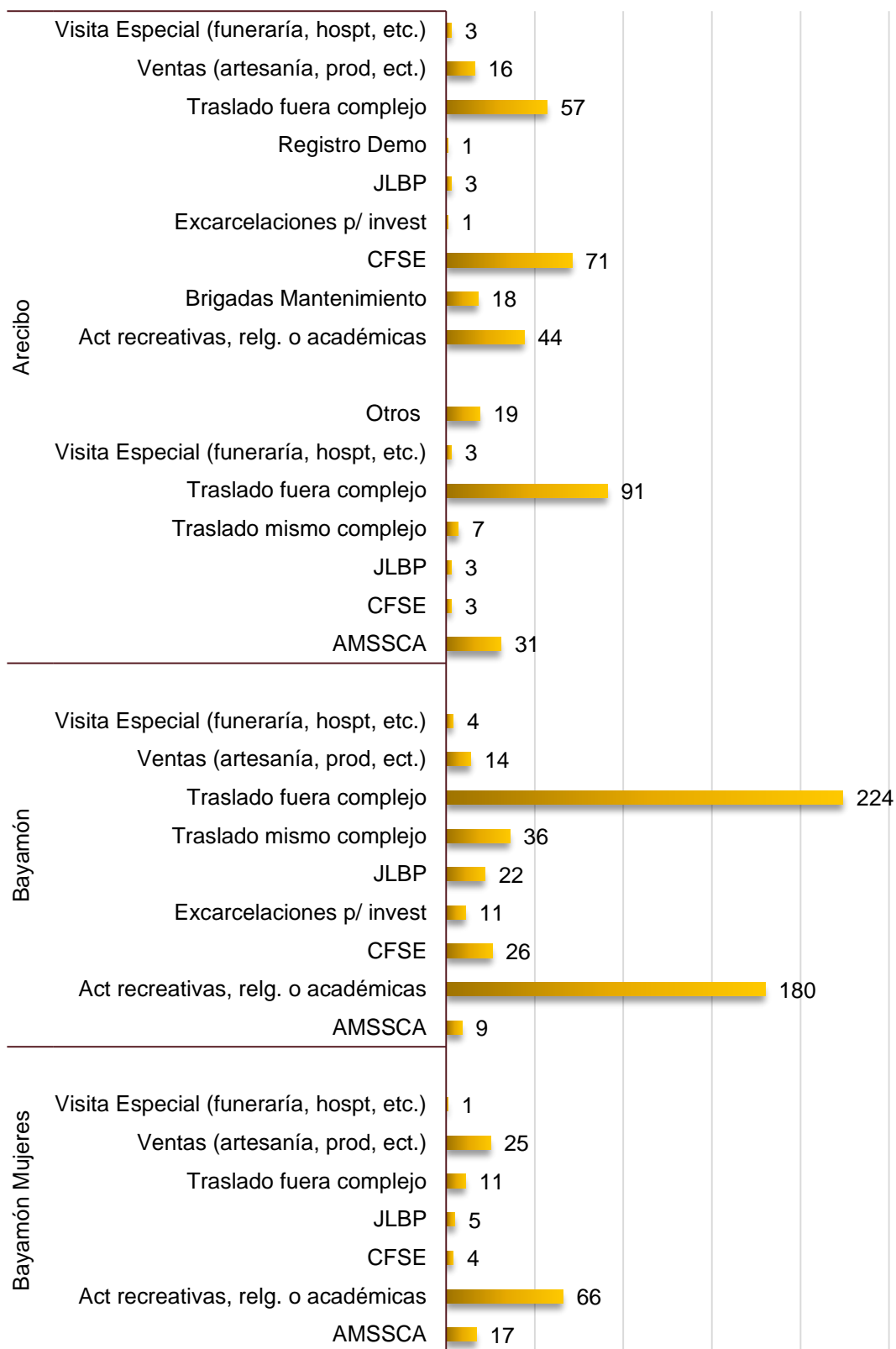
Por ciento de Rutas Programadas a Otros Servicios

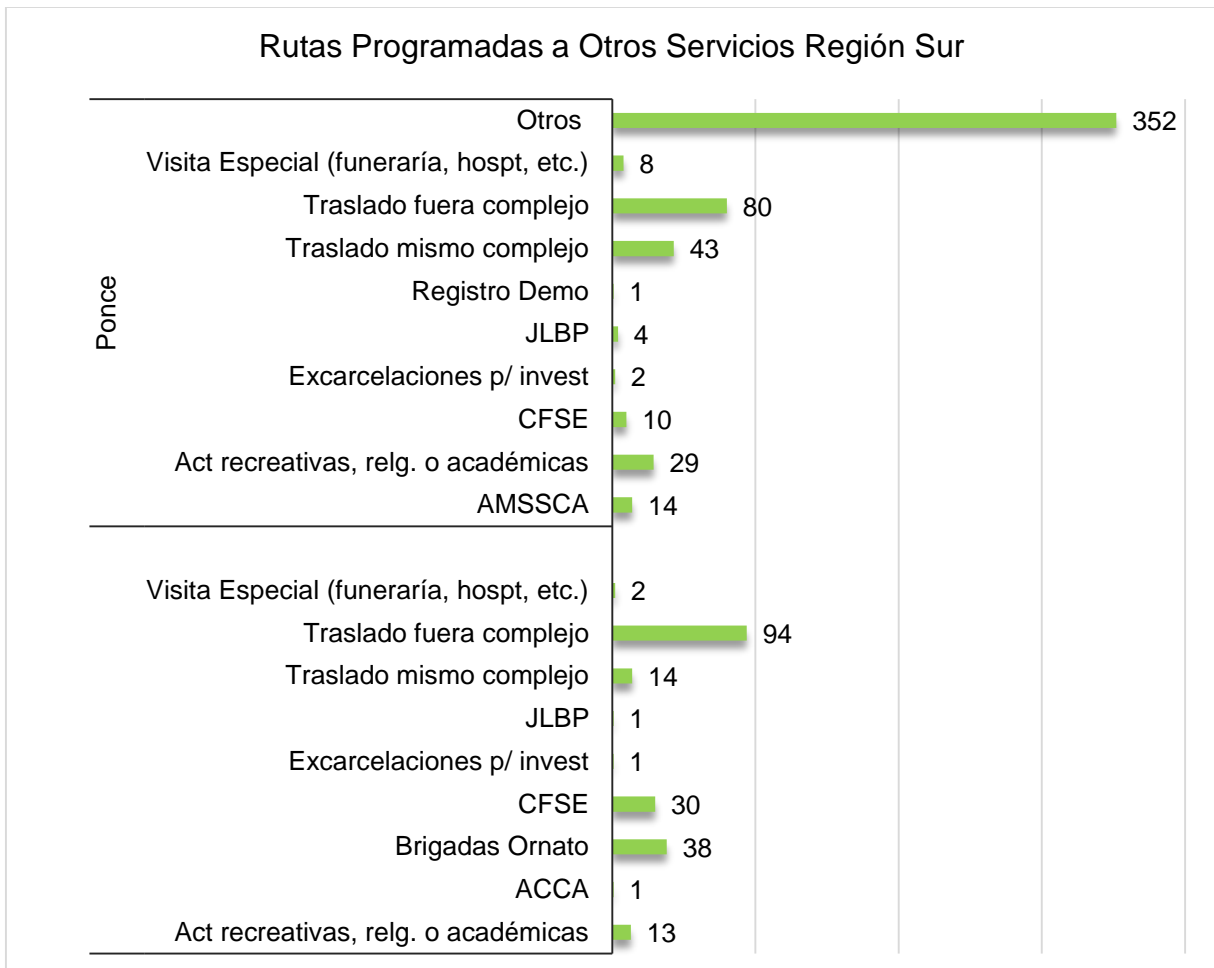


Rutas Programadas por Unidad de Ruta y Escolta



## Rutas Programadas a Otros Servicios Región Norte





## **RUTAS NO CUMPLIDAS A OTROS SERVICIOS**

### **Rehusos de los confinados**

La Región Norte tuvo 11 rutas no cumplidas por rehusos de confinados. La Región Sur no reportó en esta categoría.

Los 11 rehusos por los confinados no querer ir fueron reportados por las Unidades de Aguadilla (10) y Arecibo (1). Las demás unidades no reportaron en esta categoría.

### **Razones Variadas**

La Región Norte (Bayamón) tuvo 1 ruta no cumplida a otros servicios por cita añadida el mismo día de la ruta. La Región Sur no reportó en esta categoría.

### **Razones de Seguridad**

La Unidad de Aguadilla reportó 3 rutas no cumplidas por razones de seguridad en situaciones atmosféricas o climatológicas. Las demás unidades no reportaron en esta categoría.