

**INFORME ESTADISTICO MENSUAL DE TRANSPORTACIÓN DE CONFINADOS  
ABRIL 2021, enmendado**

<b>Nombre del Informe Estadístico:</b>	Informe Estadístico Mensual de Transportación de Confinados
<b>Nombre de la entidad responsable:</b>	Departamento de Corrección y Rehabilitación
<b>Oficina Responsable:</b>	Oficina de Seguridad
<b>Unidad de información:</b>	Unidad de Ruta y Escolta
<b>Clasificación Temática:</b>	Tema: 1.8 Otras estadísticas sociales, demográficas y conexas
<b>Descripción del informe:</b>	El informe recoge la cantidad de confinados transportados mensualmente en las instituciones correccionales por razón de salida.
<b>Objetivos del informe:</b>	<ol style="list-style-type: none"><li>1. Brindar información sobre la cantidad de confinados que se transportan en el sistema correccional del país por razón de salida.</li><li>2. Evaluar la tendencia movimiento de confinados a través del tiempo.</li><li>3. Desarrollar política pública sobre la transportación de confinados.</li></ol>
<b>Población de referencia:</b>	Miembros de la población correccional de las instituciones para adultos.
<b>VARIABLES principales:</b>	Número de confinados(as) transportados(as) por razón.
<b>Cobertura:</b>	Región Norte y Región Sur (nivel isla)
<b>Unidad de análisis:</b>	Confinados(as) con salidas realizadas
<b>Fuentes de información:</b>	Registro administrativo de transportación de confinados(as).

**Instrumento de recopilación:** Formulario de entrada de datos MS Excel para recopilar la información mediante un proceso administrativo.

**Periodo de recopilación:** Semanal

**Periodo de referencia:** Abril 2021

**Información presentada en el informe es desglosada por género:** Si.

**Política de revisión de datos previamente publicados:** Este informe constituye un documento oficial del D.C.R. que está sujeto a los cambios y correcciones del proceso de compilación, evaluación y publicación oficial.

**Frecuencia de divulgación del informe:** Mensual


**Solicitud de informe:** En persona, correo electrónico, fax.

**Obtención de informe:** En persona (se proveerá un formato digital), correo electrónico, en portal del Departamento.

**Medios de divulgación de informe:** En archivo electrónico en PDF (readable) o PDF (scan).

**Dirección de portal de Internet:** <http://dcr.pr.gov/>

**Costo del informe:** No.

- ♦ Las letras PDF o el logo de PDF  indican que un documento está en el Formato de Documento Portátil (PDF, por sus siglas en inglés). Para abrir el archivo usted necesita Adobe® Reader, que está disponible **gratis** en el sitio web de Adobe.
- ♦ La distribución electrónica del informe se hace como un servicio público a la comunidad.

7 de mayo de 2021, revisado

Oficina de Desarrollo Programático

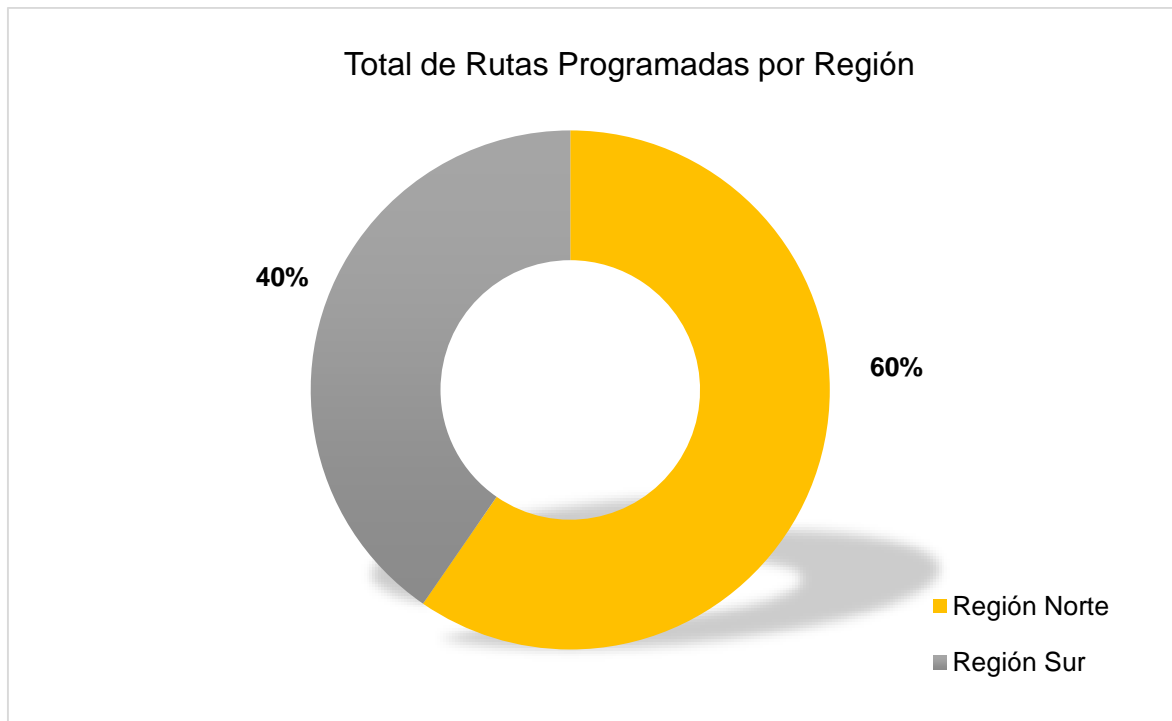
## RUTAS PROGRAMADAS

En este informe se reportan los datos de la cantidad de confinados (as) con rutas programadas, la cantidad que cumplieron con las mismas en los servicios de salud, tribunales y otros, tales como: A.S.S.M.C.A., Registro Demográfico, Seguro Social, etc. También recoge la cantidad de confinados que no cumplieron con las rutas programadas por tipo de salida.

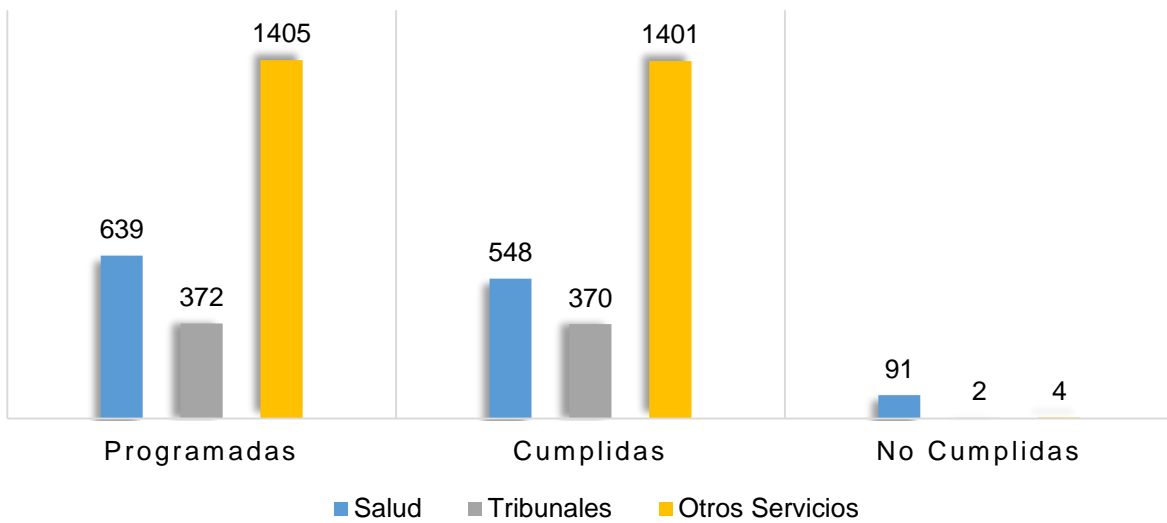
En el mes de abril de 2021, se programaron un total de 2,416 rutas a nivel isla para los servicios brindados a los confinados. La Unidad de Ruta y Escolta cumplió con el 96% (2,319) de las rutas programadas. De éstas, el 58.15% (1,405) corresponde a salidas para otros servicios, el 26.45% (639) para servicios de salud y el 15.40% (372) para salidas a tribunales.

## RESUMEN DE SALIDAS

Del total de rutas programadas, la Región Norte coordinó 1,440 y la Región Sur 976.

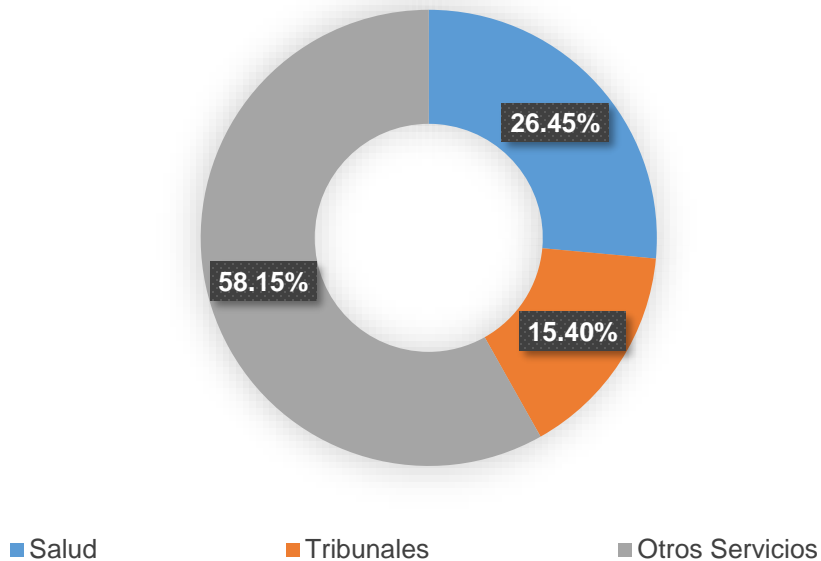


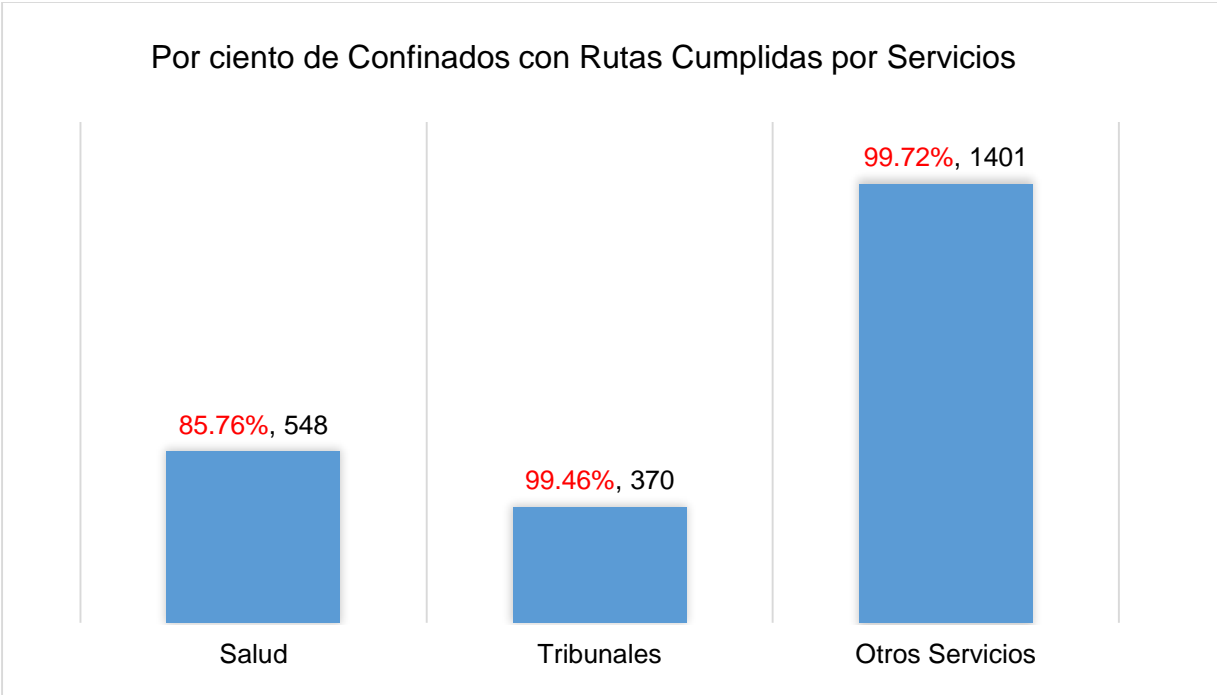
Comparación de Rutas Programadas, Cumplidas y No Cumplidas



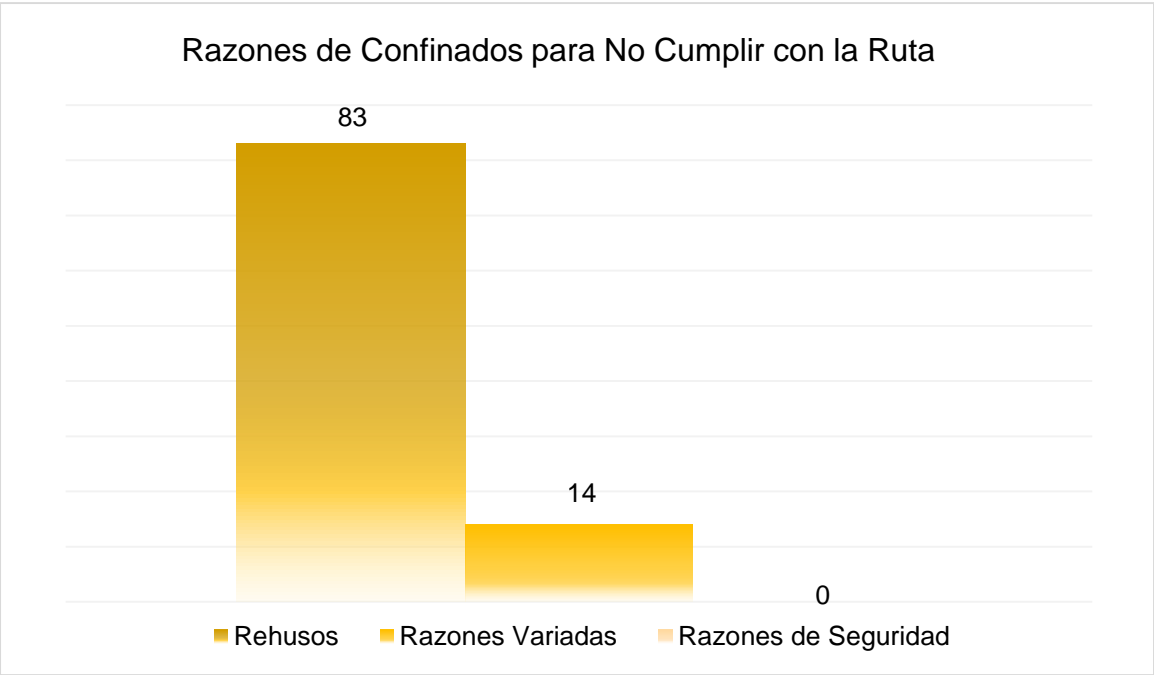
Del total de rutas programadas, el 58.15% corresponde a salidas para otros servicios, el 26.45% para salidas a servicios de salud y el 15.40% para salidas a tribunales.

Total de Rutas Programadas





Las rutas no cumplidas equivalen al 4% (97) de las rutas programadas y las razones reportadas para no cumplir con ellas fueron 83 (86%) rehusos de los confinados y 14 (14%) por razones variadas.

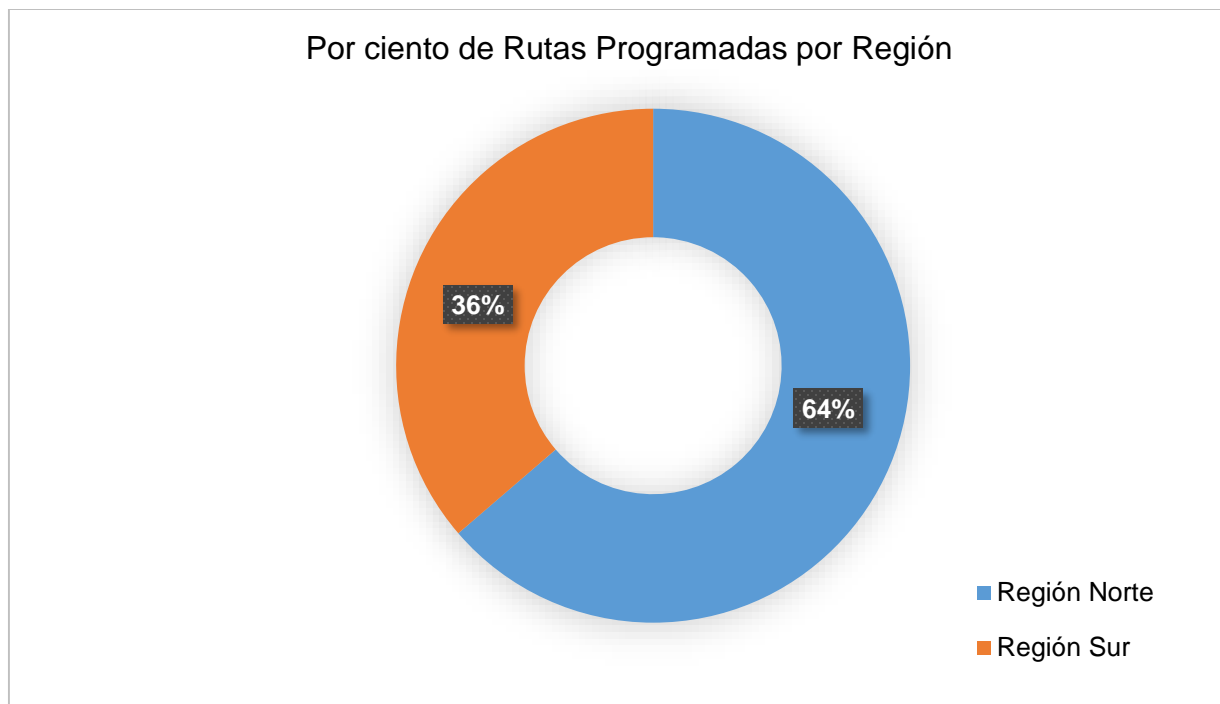




## **SERVICIOS DE SALUD**

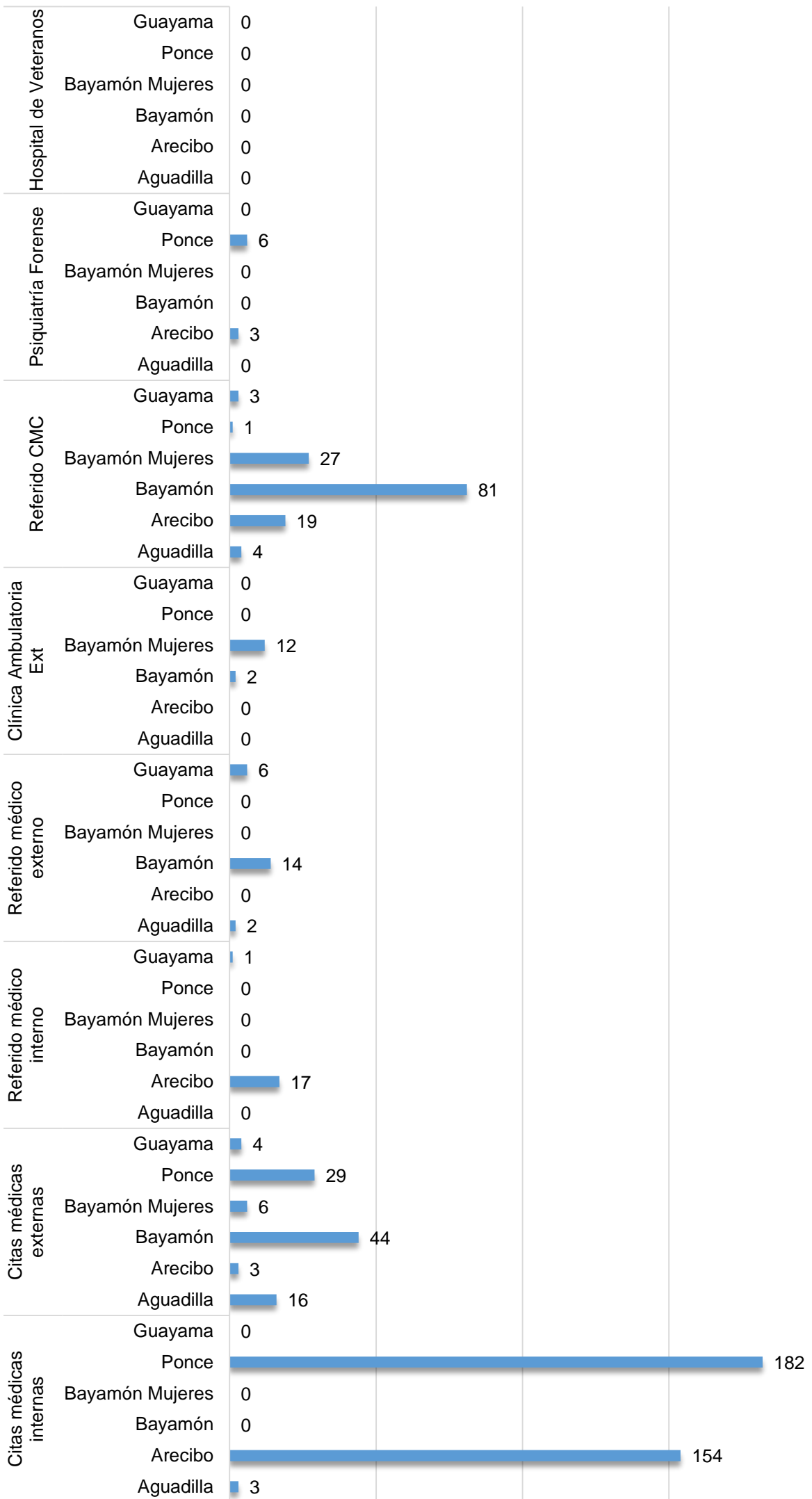
## RUTAS PARA SALIDAS A LOS SERVICIOS DE SALUD

Para los servicios de salud, la Unidad programó 639 rutas. De estas, 407 fueron en la Región Norte y 232 de la Región Sur.



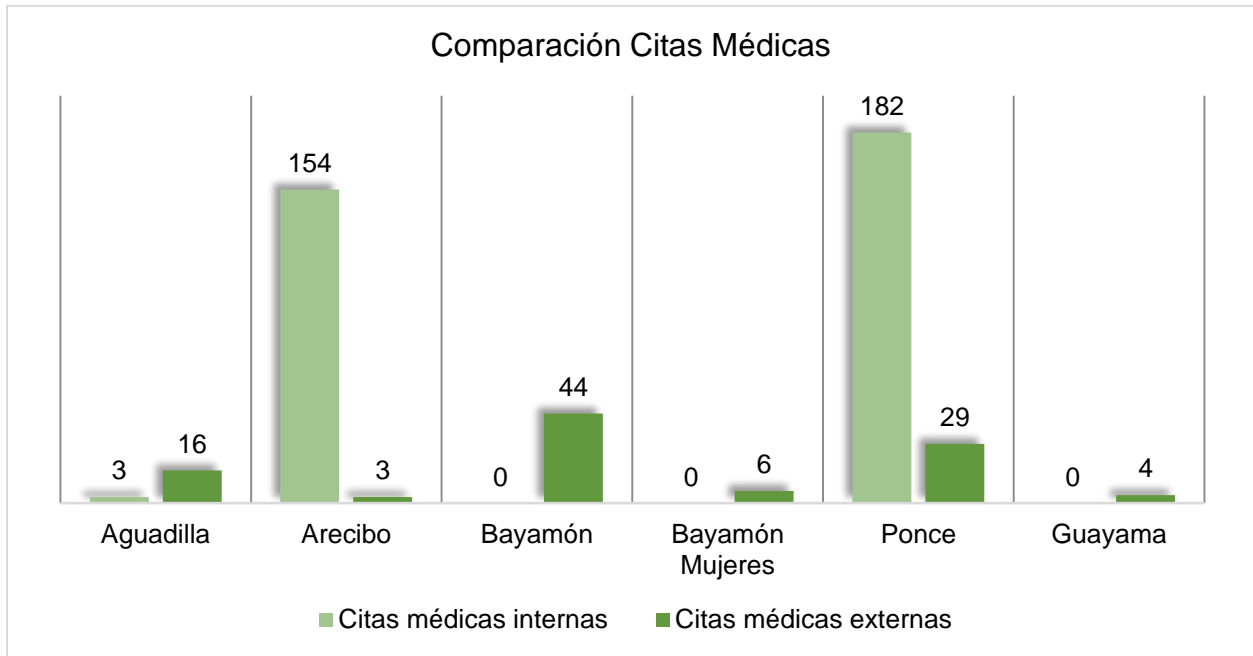
Unidad de Ruta y Escolta	Cantidad de Rutas Programadas	Por ciento de Rutas Programadas
Ponce	218	34.12%
Arecibo	196	30.67%
Bayamón	141	22.07%
Bayamón Mujeres	45	7.04%
Aguadilla	25	3.91%
Guayama	14	2.19%
<b>Total</b>	<b>639</b>	<b>100%</b>

### Rutas Programadas a los Servicios de Salud

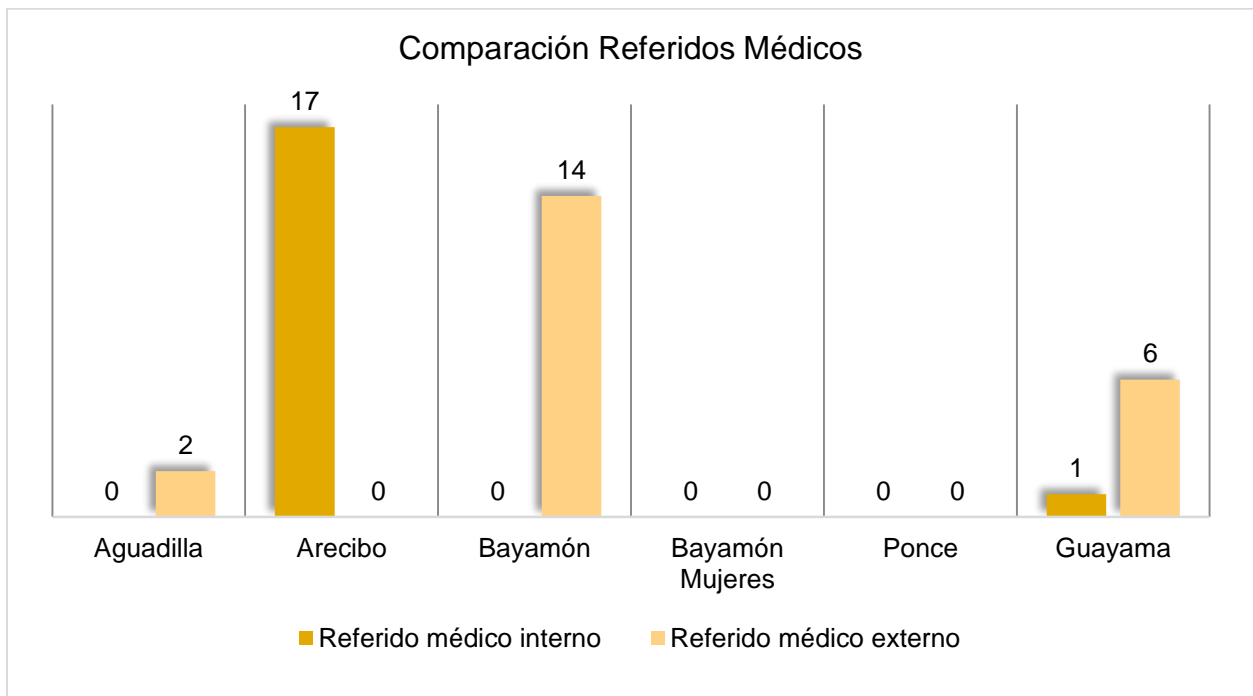




El 77% (339) de los confinados atendidos tuvo rutas programadas para Citas Médicas internas y otro 23% (102) fue para externas.



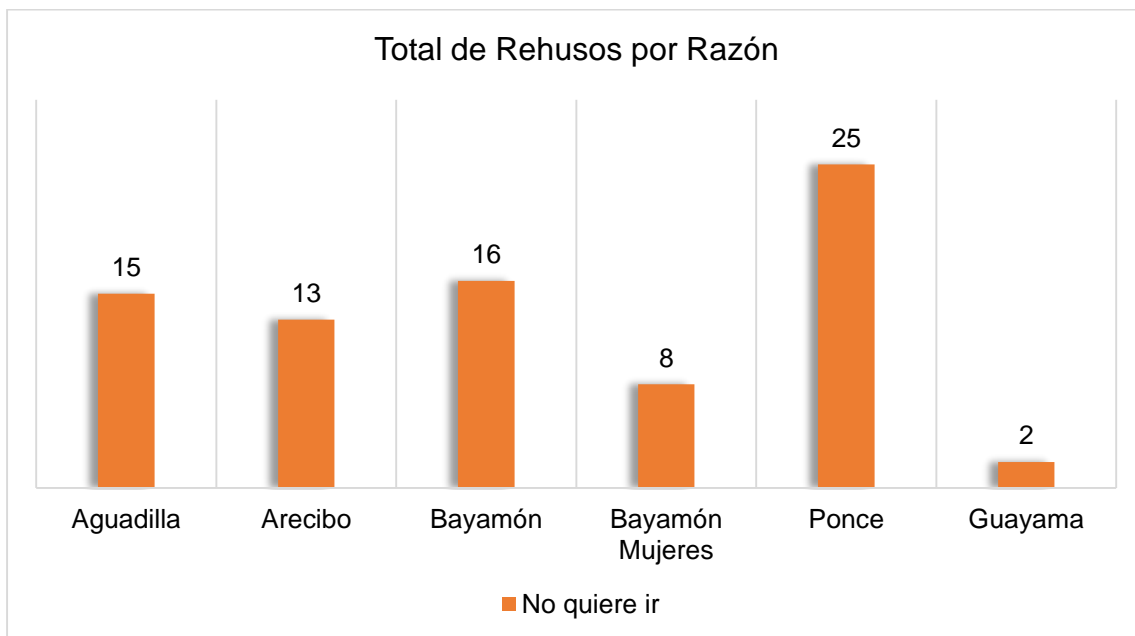
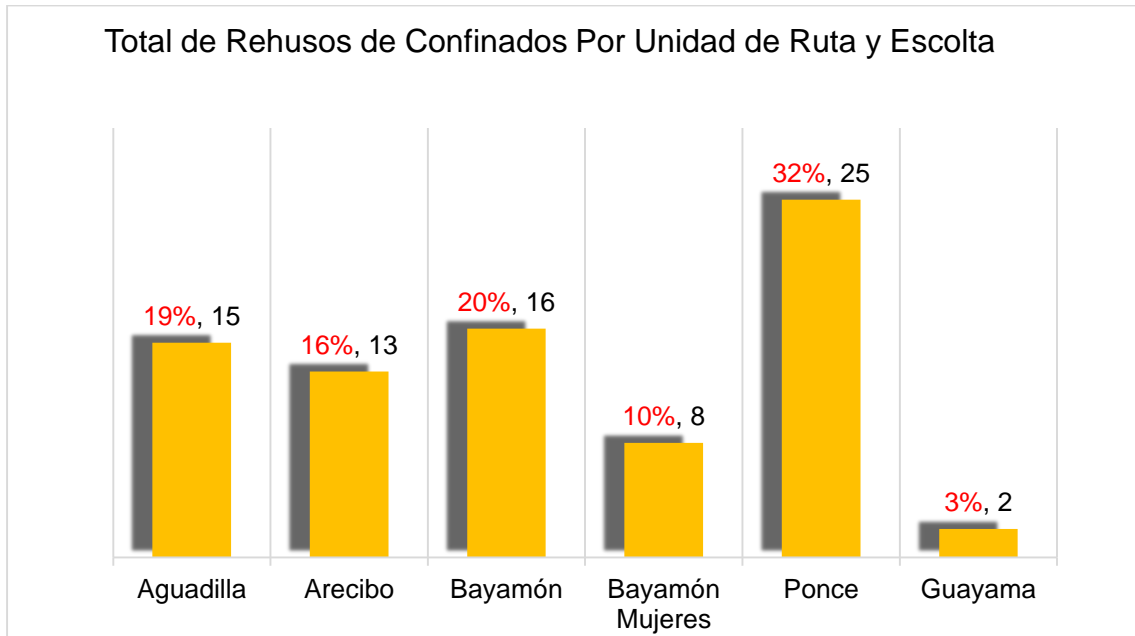
El 45% (18) de los confinados atendidos tuvo rutas programadas por Referidos Médicos internos y el 55% (22) por externos.



## RUTAS NO CUMPLIDAS A LOS SERVICIOS DE SALUD POR RAZÓN

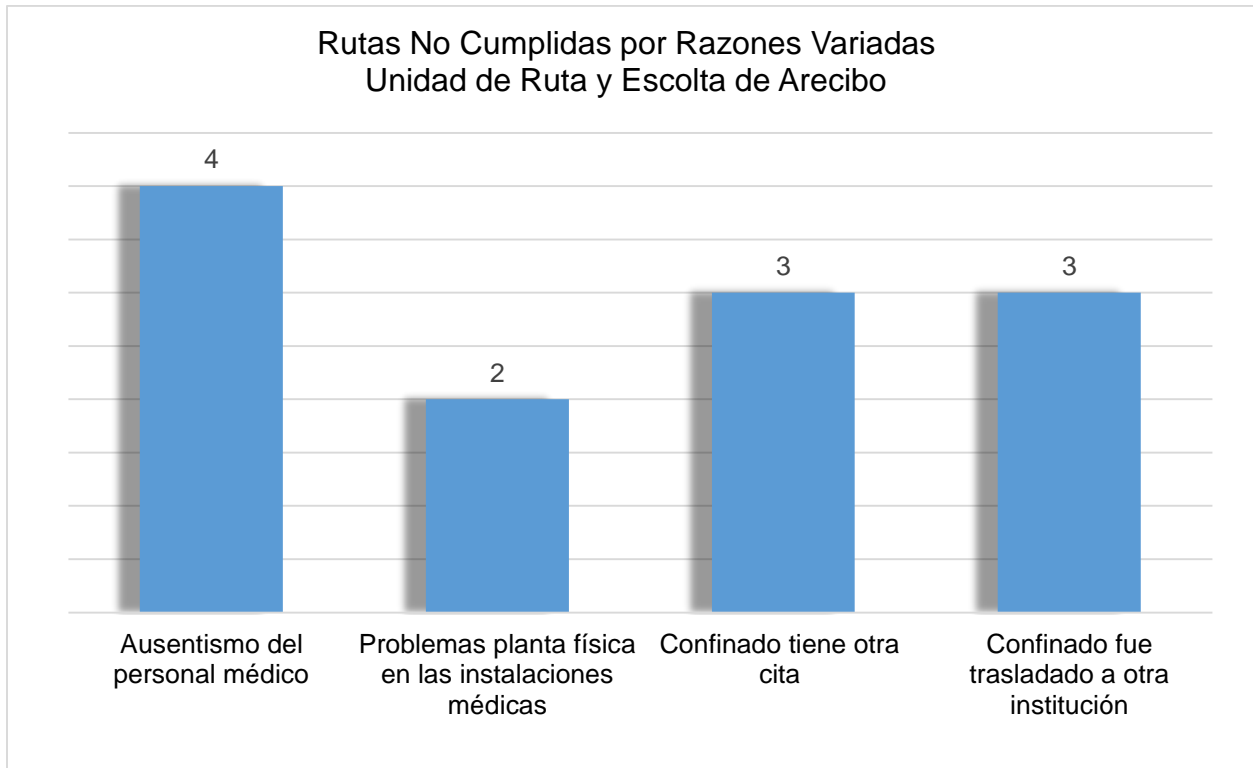
### Rehusos de los Confinados

Hubo 79 rehusos de los confinados para no querer ir a los servicios de salud. De estos, 52 fueron reportados por la Región Norte y 27 por la Región Sur.



## Razones Variadas

En la Región Norte, específicamente en la Unidad de Arecibo, hubo un total de 12 rutas no cumplidas por razones variadas. A continuación, detallamos los datos reportados por la Unidad mencionada. Las demás unidades no reportaron en esta categoría.



## Razones de Seguridad

No hubo rutas no cumplidas por razones de seguridad.

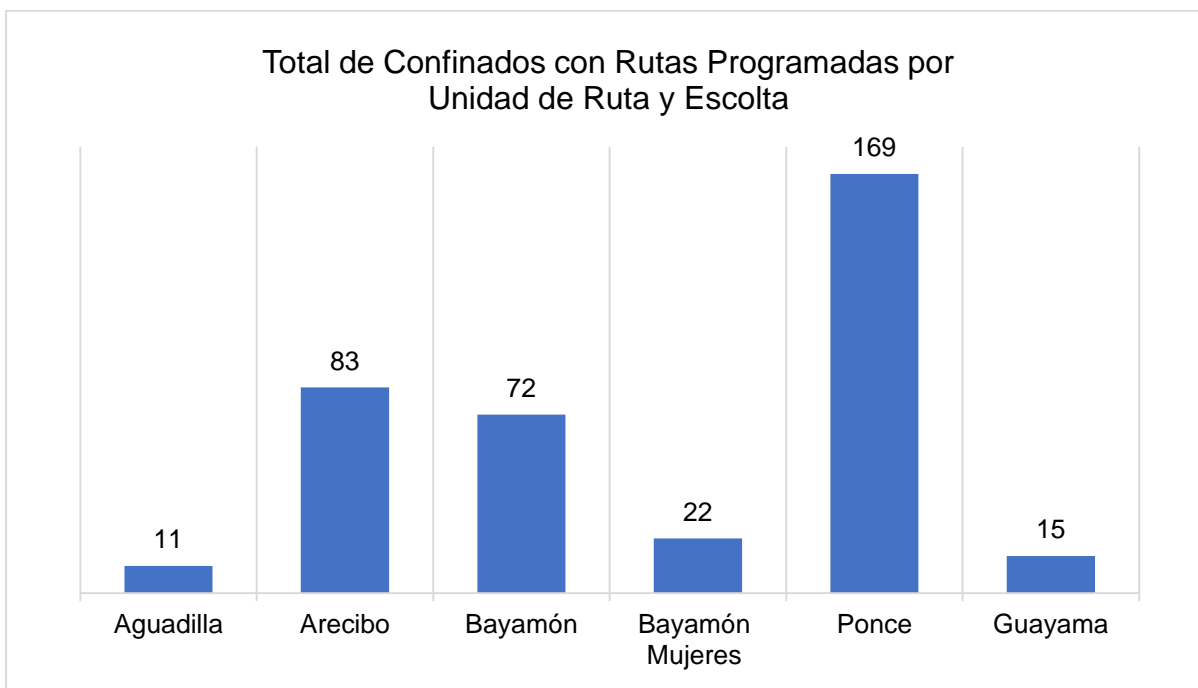
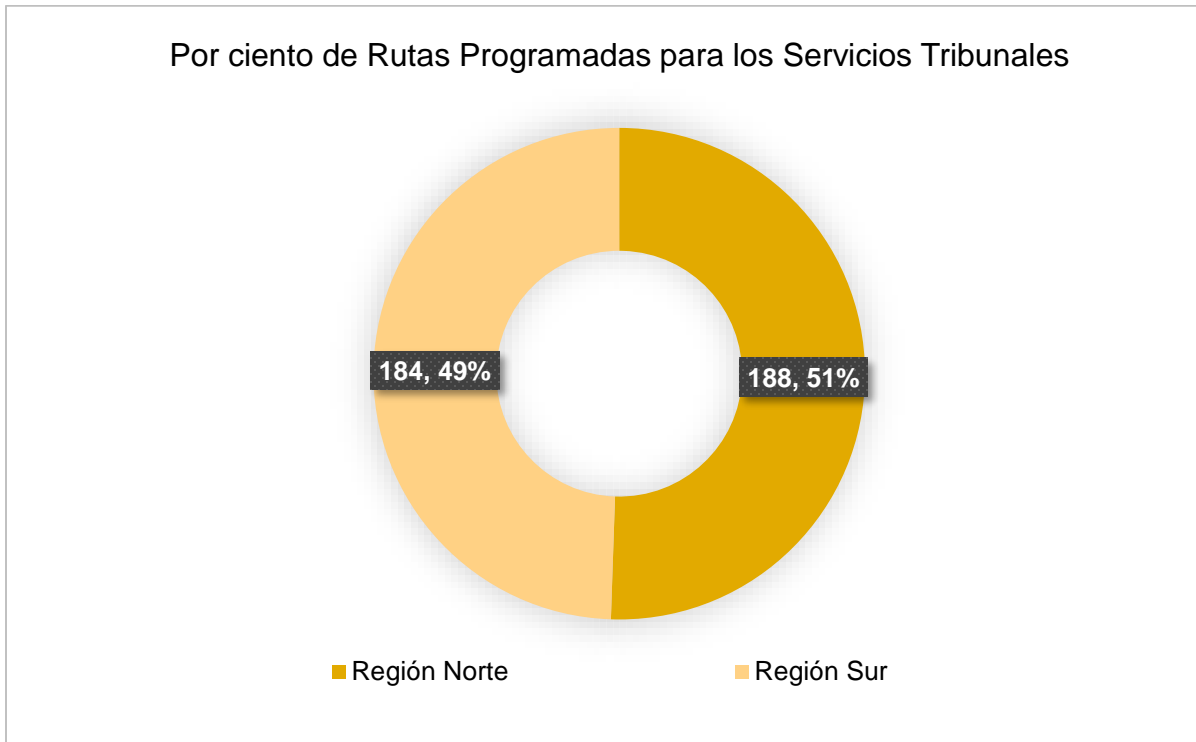


---

## TRIBUNALES

## RUTAS PARA SERVICIOS DE TRIBUNALES

Observamos un total de 372 rutas programadas para servicios de tribunales. La Región Norte reportó haber programado 188 rutas y la Región Sur 184.



## Citas Presenciales a Tribunales

Para este informe hemos clasificado las rutas programadas a servicios de tribunales en dos categorías: rutas para Citas Presenciales a los Tribunales y rutas para Citas de Tribunales por Video Conferencias.

Este mes las rutas para citas presenciales ascendieron a 353. La Región Norte reportó haber organizado 188 (53%) de estas y la Región Sur 165 (47%). A continuación, mostramos el total de confinados con rutas programadas a tribunales por Región Judicial por Unidad de Ruta y Escolta.

UNIDAD DE RUTA Y ESCOLTA							
Región Judicial	Aguadilla	Arecibo	Bayamón	Bayamón Mujeres	Ponce	Guayama	Total
Aguadilla	6	17	9	6	36		74
Aibonito			1	1	4		6
Arecibo		8	4	2	13		27
Bayamón		12	7	2	15		36
Caguas		15	10	2	26		53
Carolina		7	7	4	14		32
Fajardo		5	4	1	11	1	22
Guayama		3	4	2	2		11
Humacao			3				3
Mayagüez	5	4	5	1	21	2	38
Ponce		1	1		3		5
San Juan		10	17	1	17		45
Utua		1					1
Tribunal Federal							0
Otros							0
<b>Total</b>	<b>11</b>	<b>83</b>	<b>72</b>	<b>22</b>	<b>162</b>	<b>3</b>	<b>353</b>

## Citas de Tribunales a Video Conferencias

En esta categoría, la Región Sur reportó un total de 19 confinados para video conferencias con los tribunales. La Región Norte no reportó rutas programadas para video conferencias. La siguiente tabla muestra la información reportada por la Unidad de Ponce y la Unidad de Guayama.

Región Judicial	UNIDAD DE RUTA Y ESCOLTA						Total
	Aguadilla	Arecibo	Bayamón	Bayamón Mujeres	Ponce	Guayama	
Aguadilla							0
Aibonito							0
Arecibo							0
Bayamón						1	1
Caguas							0
Carolina							0
Fajardo							0
Guayama						2	2
Humacao							0
Mayagüez						2	2
Ponce						3	3
San Juan							0
Utado							0
Tribunal Federal							0
Otros					7	4	11
<b>Total</b>	<b>0</b>	<b>0</b>	<b>0</b>	<b>0</b>	<b>7</b>	<b>12</b>	<b>19</b>

## **RUTAS NO CUMPLIDAS A LOS TRIBUNALES POR RAZÓN**

### **Rehusos de los confinados**

No se reportaron datos en esta categoría porque los confinados no pueden rehusar las citas de los tribunales.

### **Razones Variadas**

En esta categoría la Unidad de Ruta y Escolta de Arecibo (Región Norte) reportó 2 rutas no cumplidas debido a que la entidad canceló las citas.

### **Razones de Seguridad**

No hubo reportes en esta categoría.



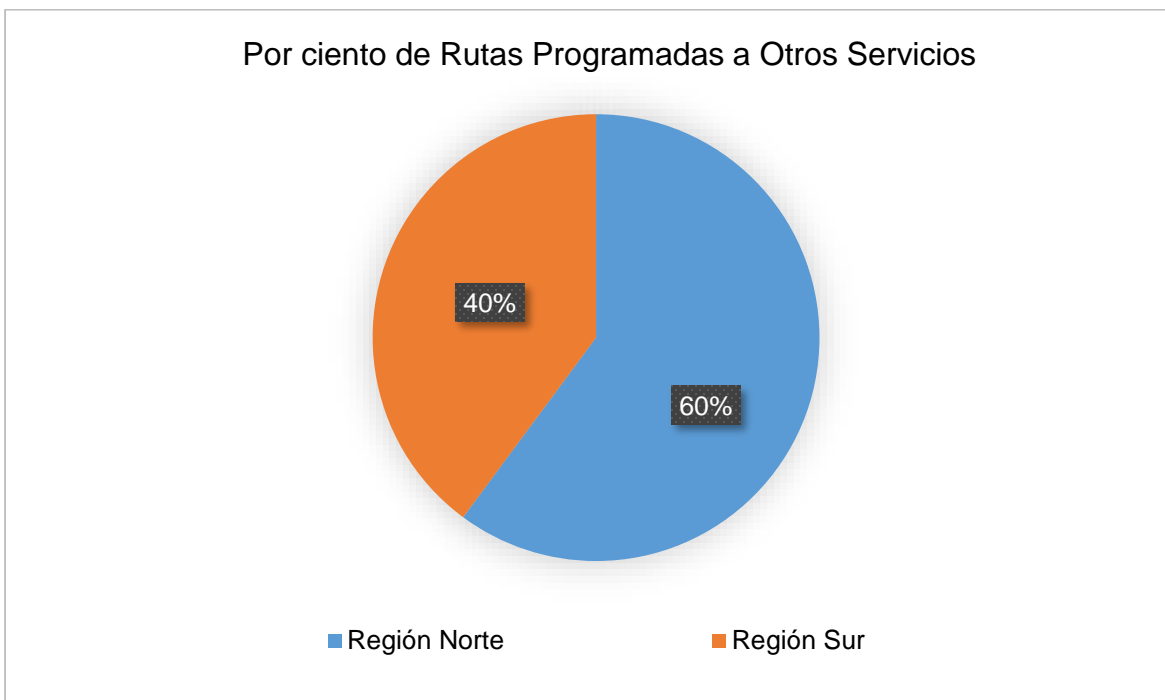


## **OTROS SERVICIOS**

## RUTAS PARA SALIDAS A OTROS SERVICIOS

Las salidas para recibir otros servicios incluyen: A.M.S.S.C.A., Actividades recreativas, religiosas o académicas, A.C.C.A., Brigadas de Mantenimiento; Brigadas de Ornato, C.F.S.E., Excarcelaciones para investigaciones y salidas a la Junta de Libertad Bajo Palabra.

Este mes la Unidad tuvo 1,405 rutas programadas para otros servicios. La Región Norte programó 845 rutas y la Región Sur 560. Las Unidades informaron cumplir con el 99.72% (1,401) de las rutas.

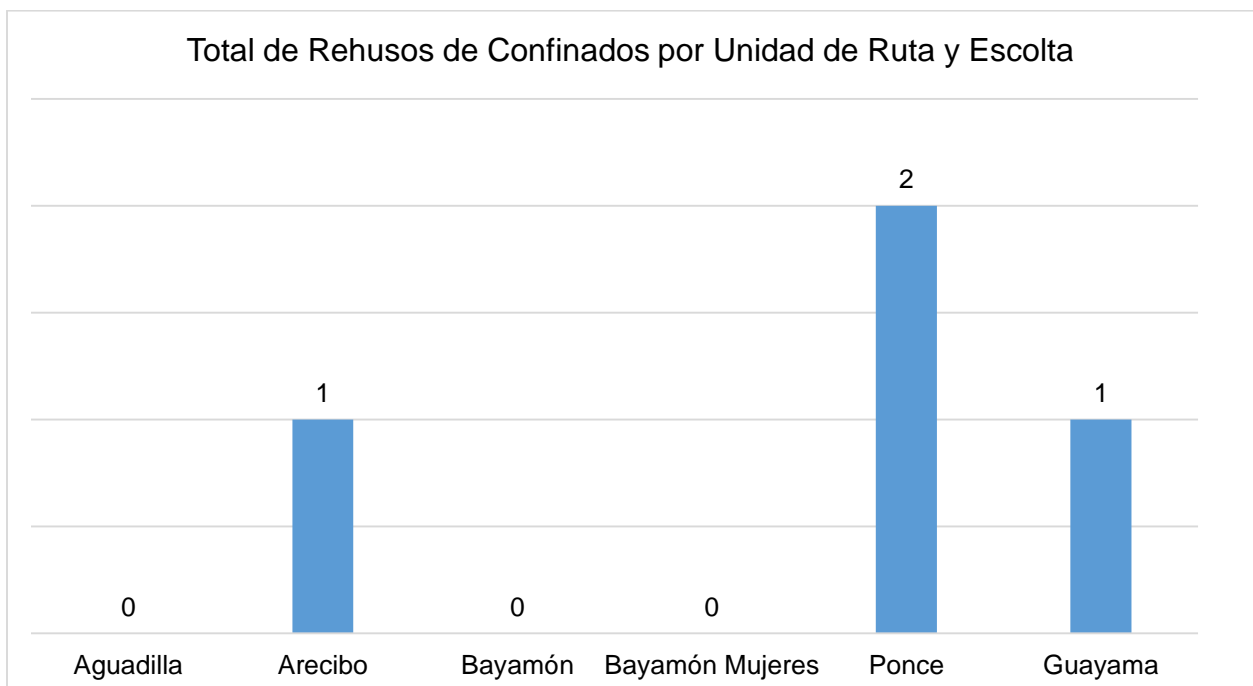
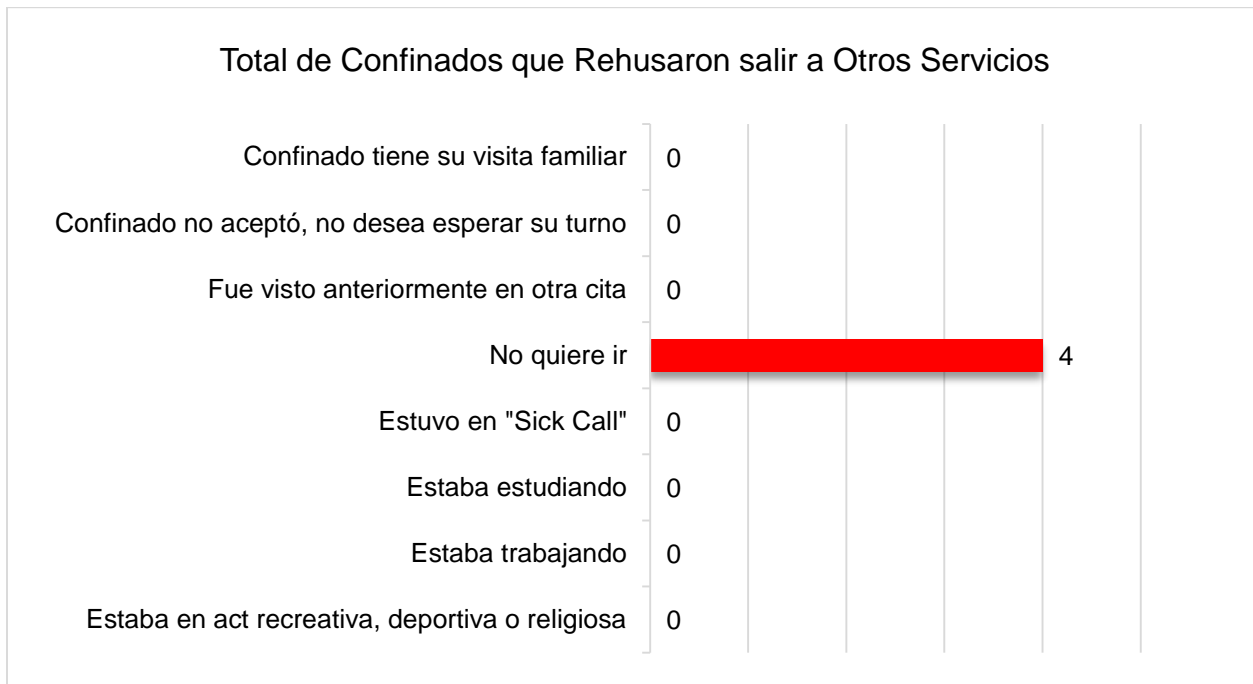


Otros Servicios	Aguadilla	Arecibo	Bayamón	Bayamón Mujeres	Ponce	Guayama	Total
AMSSCA		6	1	1	6		14
Actividades recreativas, religiosas o académicas							
ACCA							
Brigadas Mantenimiento		19					19
Brigadas Ornato							
CFSE		1			3	2	6
Excarcelaciones para investigaciones							0
Junta de Libertad Bajo Palabra							
Movimientos para Extradiciones							
Asuntos Veteranos							
Seguro Social							
Operativos (Policía, FBI, etc.)							
Registro Demo							
Traslado mismo complejo		14	102	40	36	11	203
Traslado fuera complejo	164	253	242	2	198	70	929
Ventas (artesanía, producción, etc.)							
Visita Especial (funeraria, hospital, etc.)							
Otros					234		234
<b>Total</b>	<b>164</b>	<b>293</b>	<b>345</b>	<b>43</b>	<b>477</b>	<b>83</b>	<b>1405</b>

## RUTAS NO CUMPLIDAS A OTROS SERVICIOS

### Rehusos

En esta categoría la Región Norte reportó 1 ruta no cumplida y la Región Sur 3. Las siguientes graficas muestran las rutas no cumplidas por razón de rehusos y Unidad de Ruta y Escolta.



**No hubo reportes de rutas canceladas por:**

- Razones Variadas
- Razones de Seguridad