


**INFORME ESTADISTICO MENSUAL  
TRANSPORTACIÓN DE CONFINADOS  
ABRIL 2020**

<b>Nombre del Informe Estadístico:</b>	Informe Estadístico Mensual de Transportación de Confinados
<b>Nombre de la entidad responsable:</b>	Departamento de Corrección y Rehabilitación
<b>Oficina Responsable:</b>	Oficina de Seguridad
<b>Unidad de información:</b>	Unidad de Ruta y Escolta
<b>Clasificación Temática:</b>	Tema: 1.8 Otras estadísticas sociales, demográficas y conexas
<b>Descripción del informe:</b>	El informe recoge la cantidad de confinados transportados mensualmente en las instituciones correccionales por razón de salida.
<b>Objetivos del informe:</b>	<ol style="list-style-type: none"><li>1. Brindar información sobre la cantidad de confinados que se transportan en el sistema correccional del país por razón de salida.</li><li>2. Evaluar la tendencia movimiento de confinados a través del tiempo.</li><li>3. Desarrollar política pública sobre la transportación de confinados.</li></ol>
<b>Población de referencia:</b>	Miembros de la población correccional de las instituciones para adultos.
<b>VARIABLES PRINCIPALES:</b>	Número de confinados(as) transportados(as) por razón.
<b>Cobertura:</b>	Región Norte y Región Sur (nivel isla)
<b>Unidad de análisis:</b>	Confinados(as) con salidas realizadas
<b>Fuentes de información:</b>	Registro administrativo de transportación de confinados(as).

<b>Instrumento de recopilación:</b>	Formulario de entrada de datos MS Excel para recopilar la información mediante un proceso administrativo.
<b>Periodo de recopilación:</b>	Semanal
<b>Periodo de referencia:</b>	Abril 2020
<b>Información presentada en el informe es desglosada por género:</b>	Si.
<b>Política de revisión de datos previamente publicados:</b>	Este informe constituye un documento oficial del D.C.R. que está sujeto a los cambios y correcciones del proceso de compilación, evaluación y publicación oficial.
<b>Frecuencia de divulgación del informe:</b>	Mensual
<b>Solicitud de informe:</b>	En persona, correo electrónico, fax.
<b>Obtención de informe:</b>	En persona (se proveerá un formato digital), correo electrónico, en portal del Departamento.
<b>Medios de divulgación de informe:</b>	En archivo electrónico en PDF (readable) o PDF (scan).
<b>Dirección de portal de Internet:</b>	<a href="http://ac.gobierno.pr/correccion/">http://ac.gobierno.pr/correccion/</a>
<b>Costo del informe:</b>	No.

- ♦ Las letras PDF o el logo de PDF  indican que un documento está en el Formato de Documento Portátil (PDF, por sus siglas en inglés). Para abrir el archivo usted necesita Adobe® Reader, que está disponible **gratis** en el sitio web de Adobe.
- ♦ La distribución electrónica del informe se hace como un servicio público a la comunidad.

6 de mayo de 2020

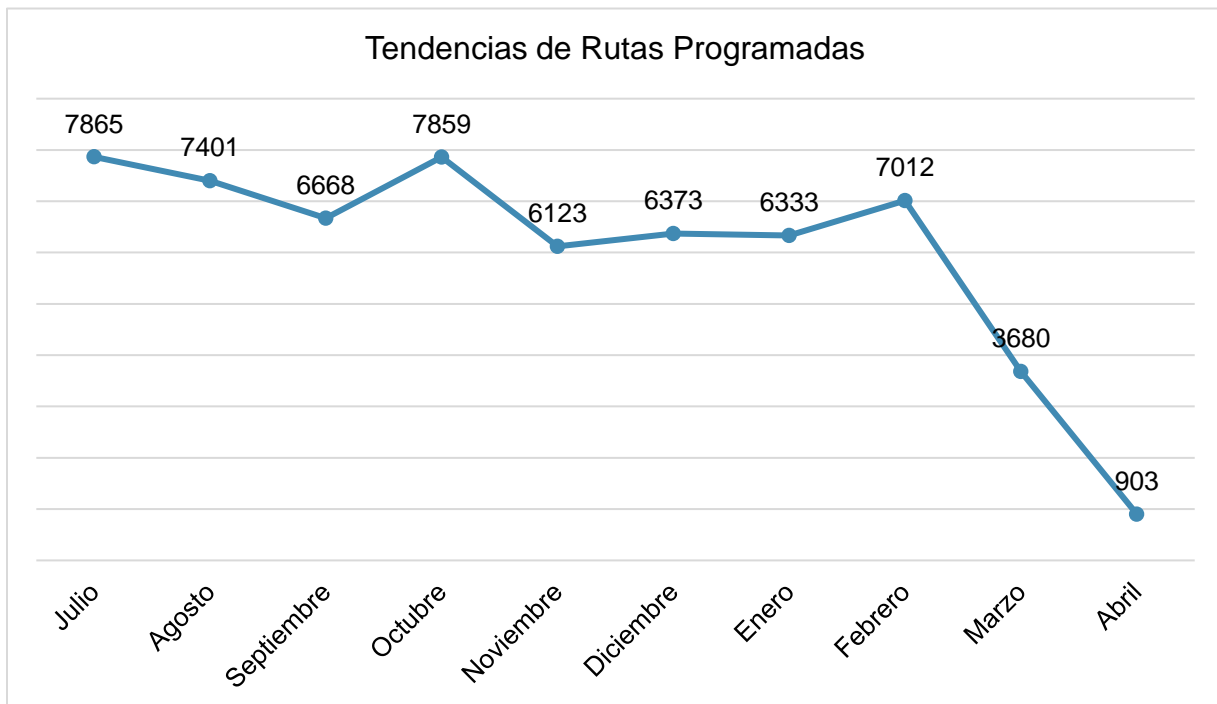
Oficina de Desarrollo Programático

## RUTAS PROGRAMADAS

En este informe se reportan los datos de la cantidad de confinados (as) con rutas programadas, la cantidad que cumplieron con las mismas en los servicios de salud, tribunales y otros, tales como: AMSSCA, Registro Demográfico, Seguro Social, etc. También recoge la cantidad de confinados que no cumplieron con las rutas programadas por tipo de salida.

El 15 de marzo de 2020, entró efecto la Orden Ejecutiva 2020-023 para viabilizar los cierres necesarios gubernamentales y privados a fin de combatir los efectos del COVID19 en Puerto Rico. Por tal razón, para este informe se reportar el promedio de rutas programadas desde julio 2019 a marzo 2020 con el propósito de mostrar el impacto del cierre en el total de rutas programadas durante el mes de abril del año en curso.

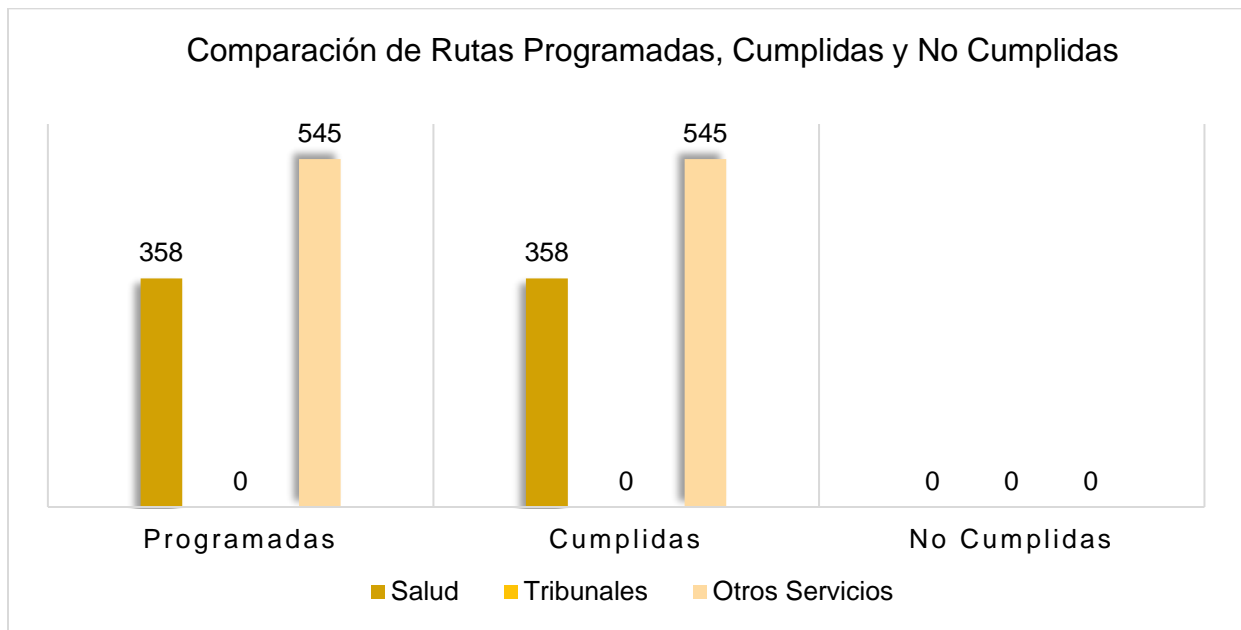
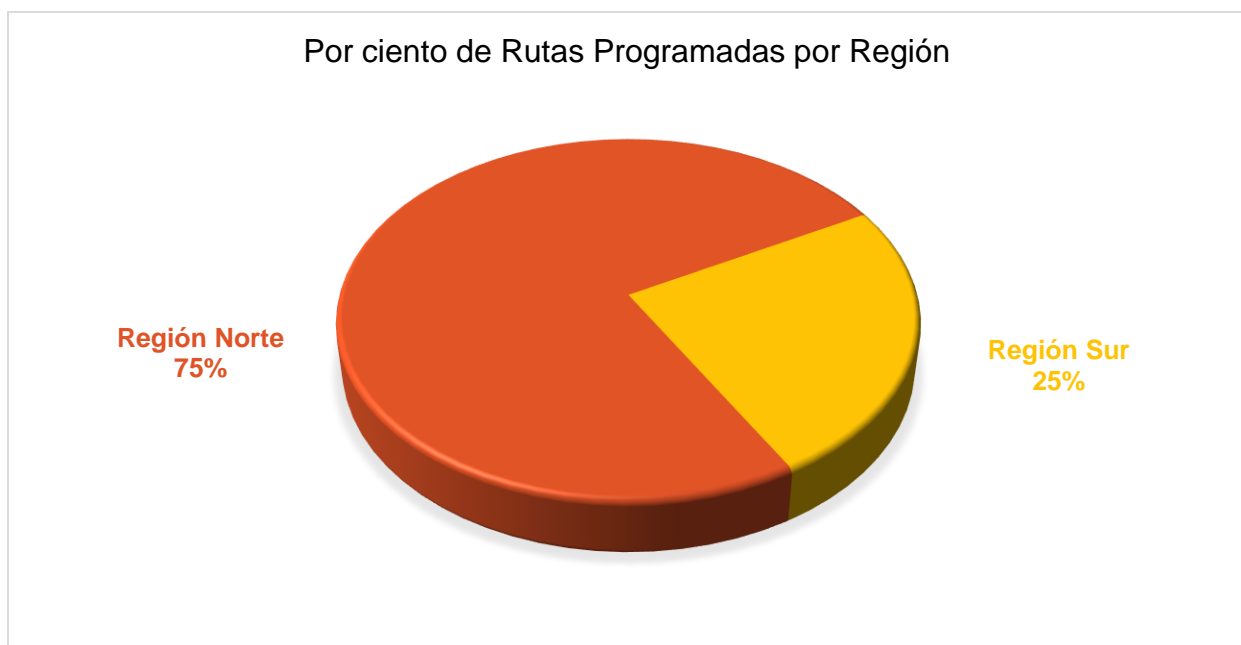
El promedio de estas rutas en nueve (9) meses fue de 6,590, siendo 7,865 la máxima y la mínima de 3,680. No obstante, aunque el promedio fue calculado hasta marzo, en la siguiente gráfica mostramos que, en el mes de abril, las rutas proyectadas descendieron un 86%.



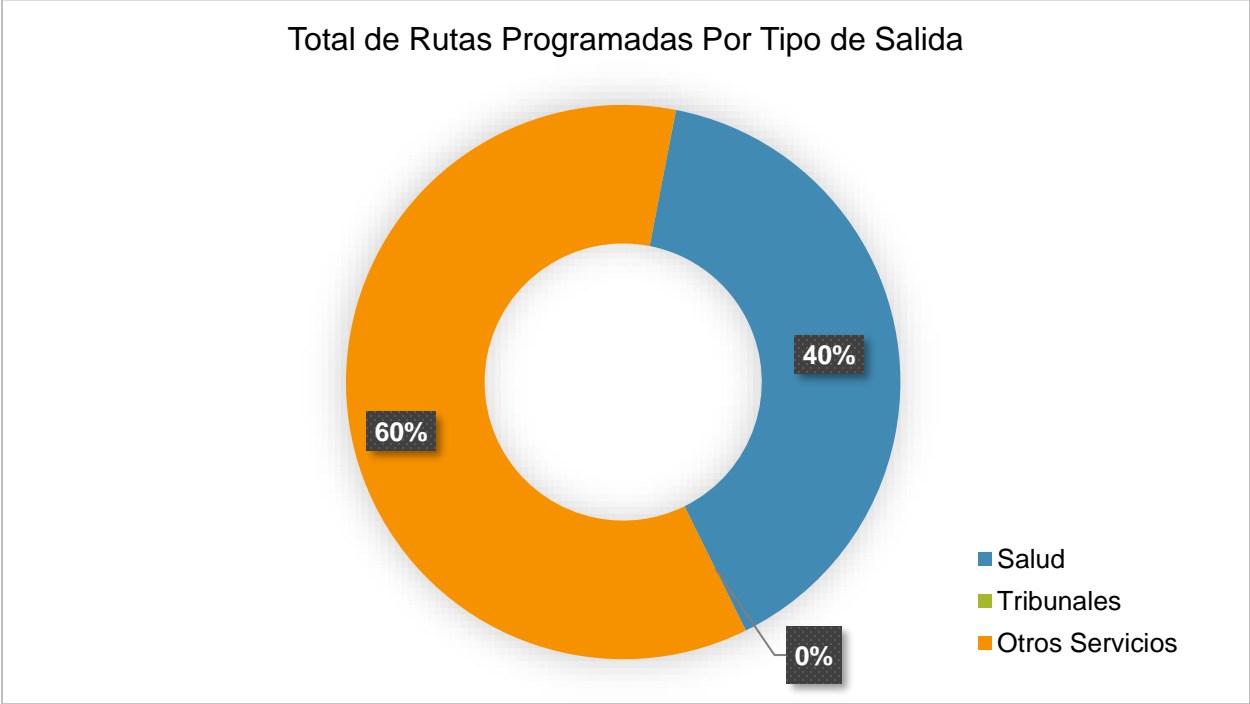
## RESUMEN DE SALIDAS

Como mostramos en la gráfica anterior, en el mes de abril se programaron un total de 903 rutas. La Unidad de Ruta y Escolta reportó cumplir con todos los viajes. De éstos, el 60% (545) corresponde a salidas a otros servicios y el 40% (358) a servicios de salud.

La Región Norte programó 680 rutas y la Región Sur, 223.



De las 903 rutas programadas, el 60% corresponde a salidas para otros servicios y el 40% para servicios de salud. La Unidad reportó un 100% de rutas cumplidas.





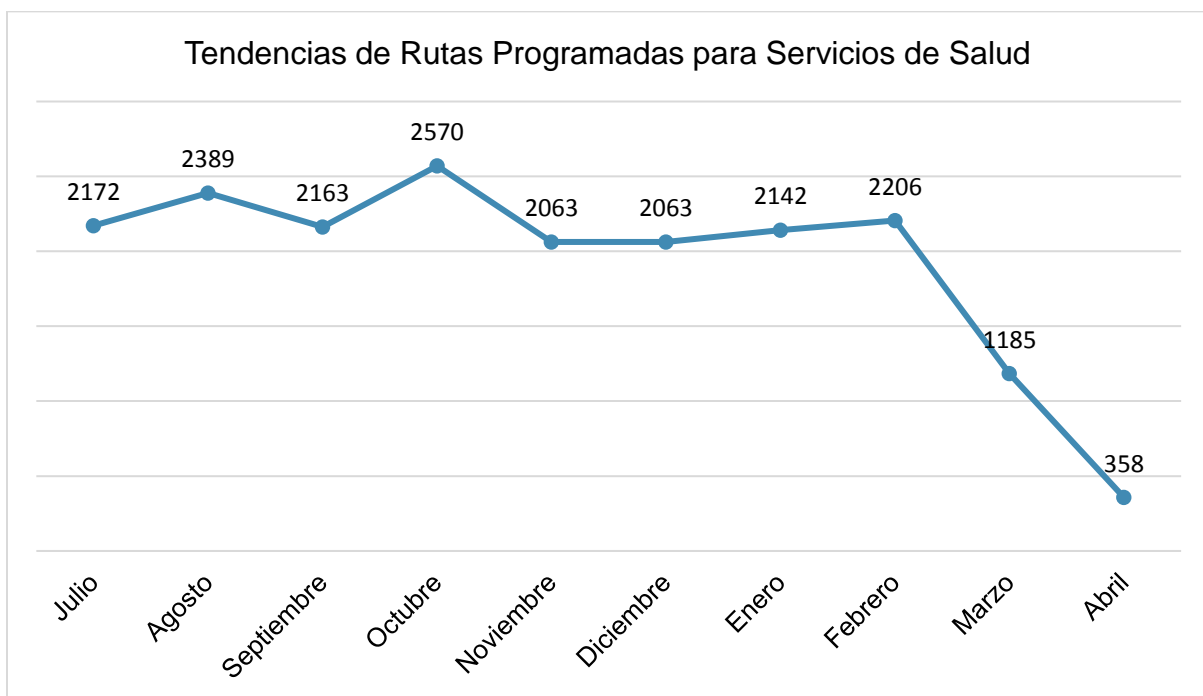
## **SERVICIOS DE SALUD**

## RUTAS PARA SALIDAS A LOS SERVICIOS DE SALUD

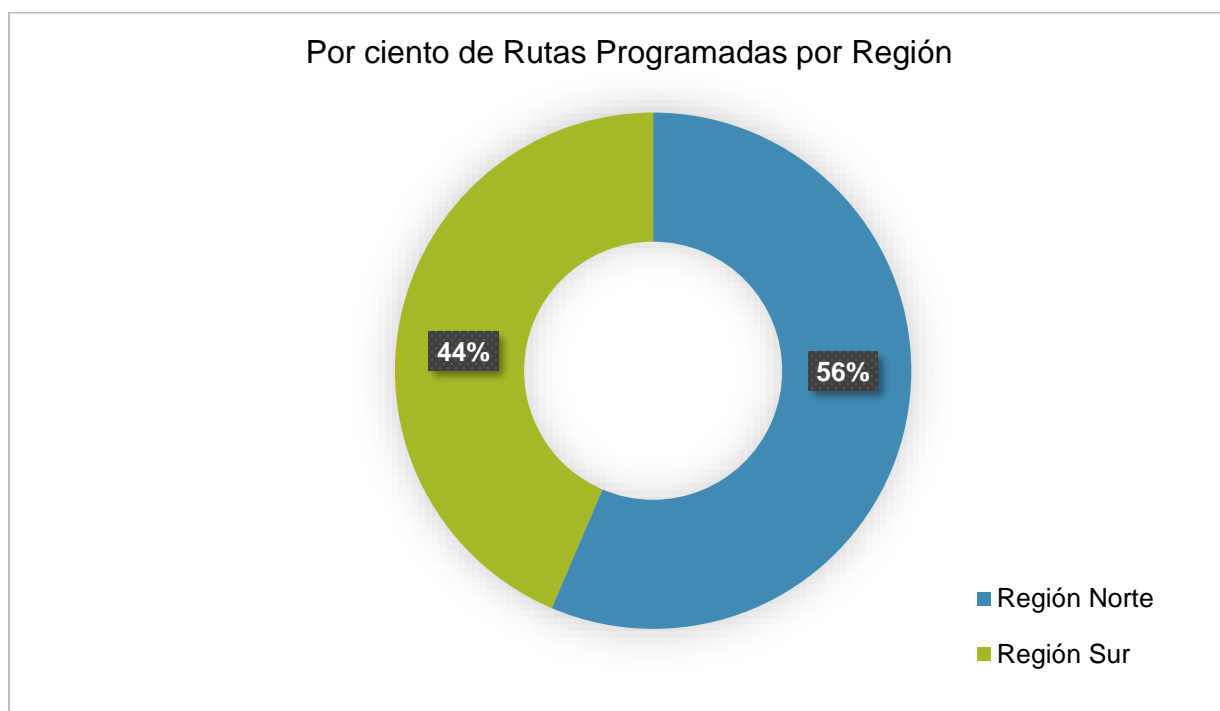
Comenzamos este informe mostrando el impacto del cierre gubernamental en la programación de las rutas para la transportación de confinados a los servicios que les ofrece el D.C.R. En esta categoría presentaremos el desglose de esos datos.

El promedio de rutas programadas a los servicios de salud desde julio 2019 a marzo 2020 fueron 2,106. La máxima fue de 2,570 rutas en itinerario y la mínima de 1,185.

Para este mes, las rutas a estos servicios descendieron un 83%.



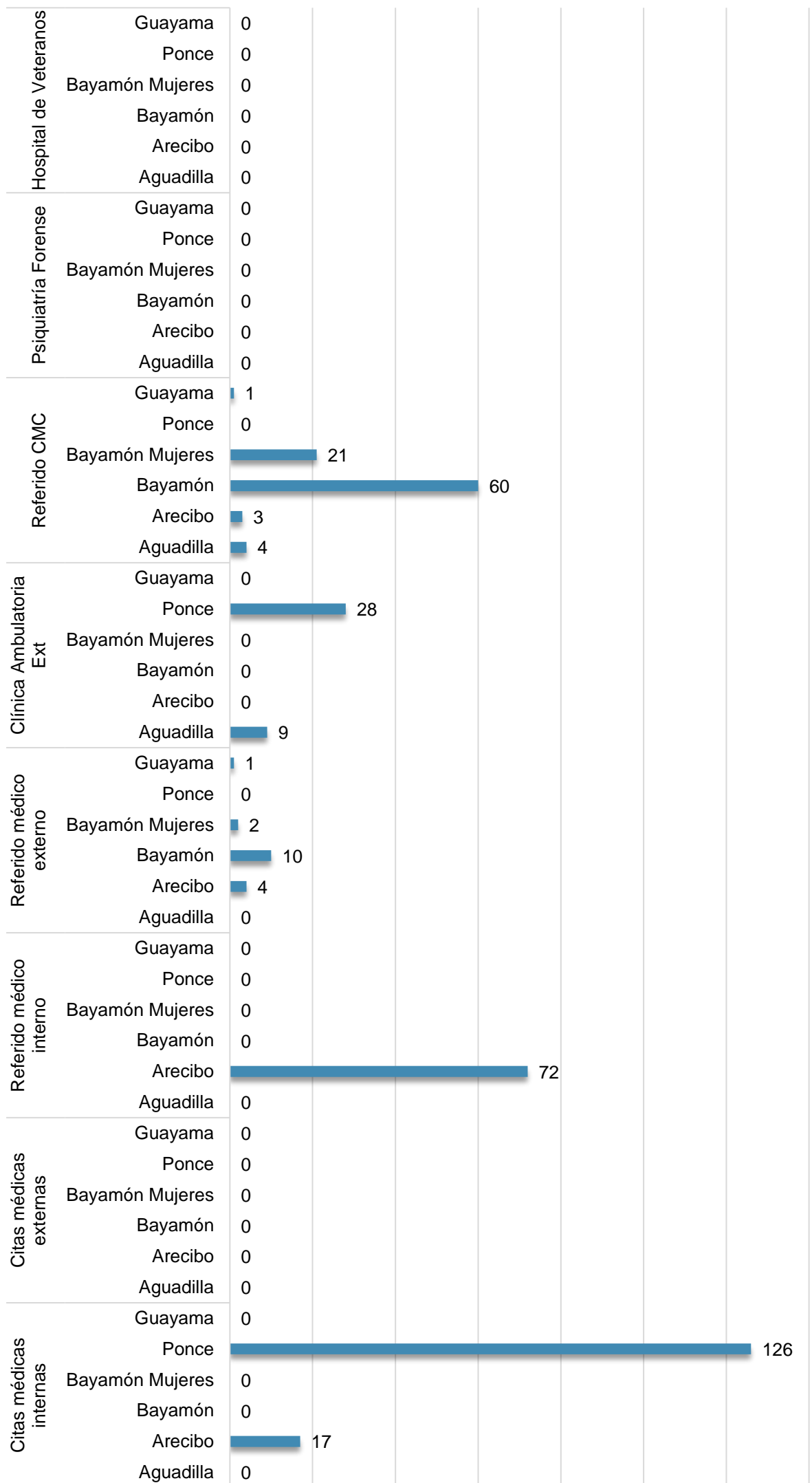
Del total de rutas programadas, 56% (202) corresponden a la Región Norte y 44% (156) a la Región Sur.



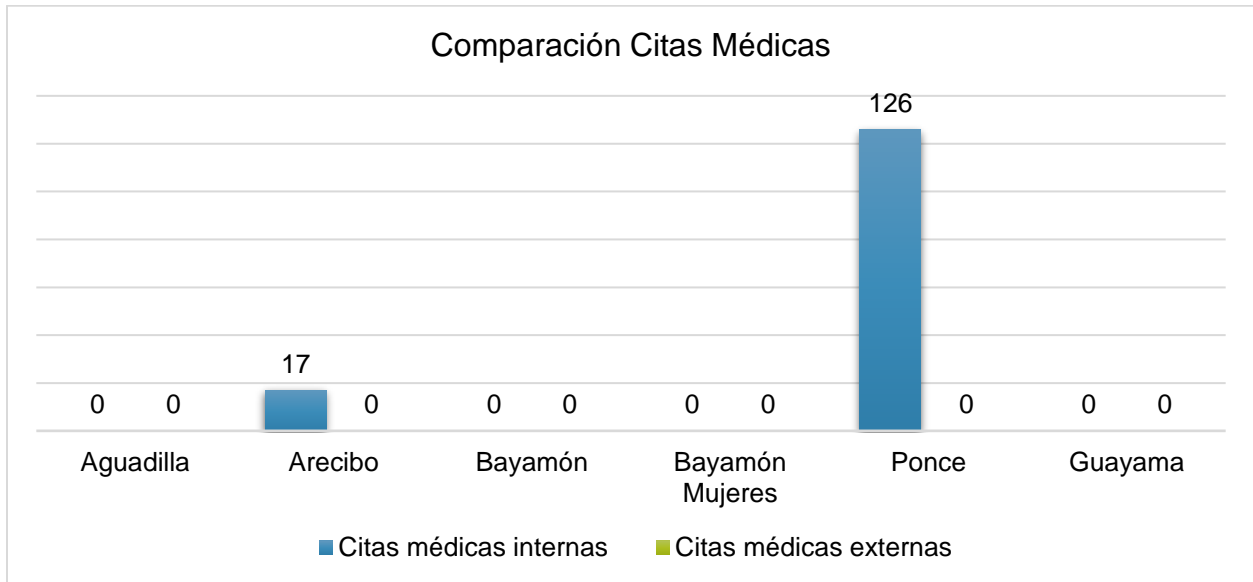
Unidad de Ruta y Escolta	Cantidad de Rutas Programadas	Por ciento de Rutas Programadas
Ponce	154	43%
Arecibo	96	27%
Bayamón	70	20%
Bayamón Mujeres	23	6%
Aguadilla	13	4%
Guayama	2	1%
<b>Total</b>	<b>358</b>	<b>100%</b>



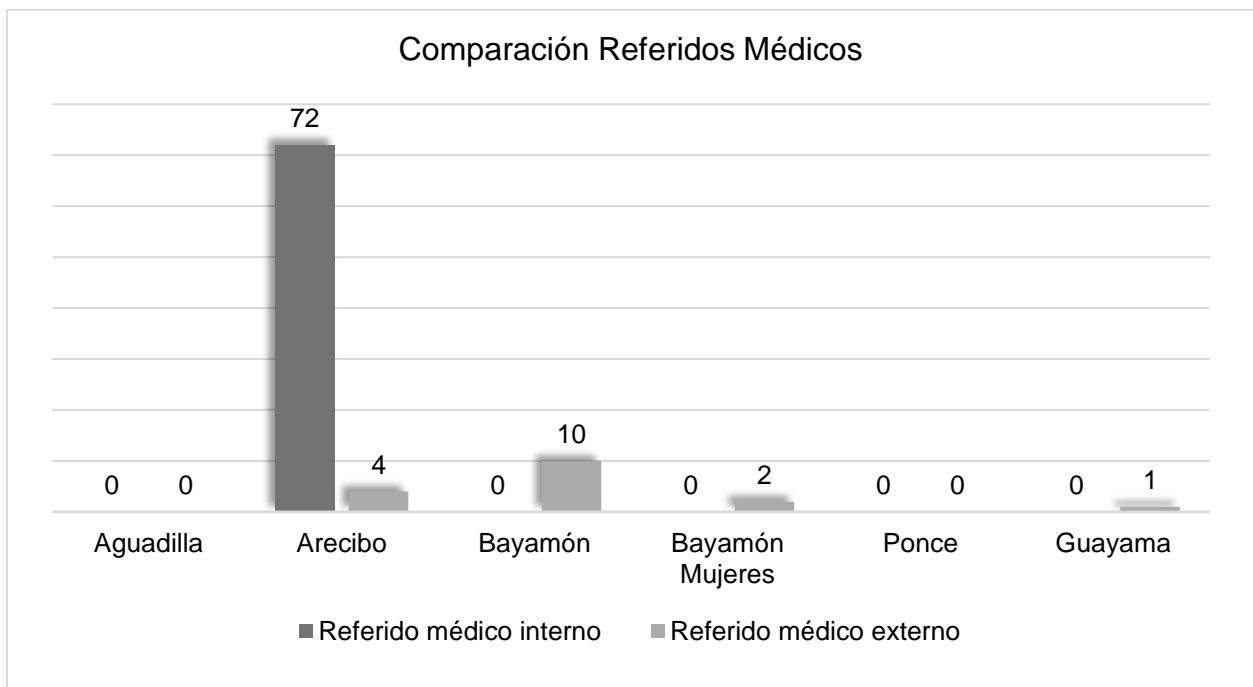
### Rutas Programadas a los Servicios de Salud



Hubo 143 rutas programadas para confinados a Citas Médicas internas. No hubo reportes para externas.



El 81% (72) de los confinados atendidos tuvo rutas programadas por Referidos Médicos internos y el 19% (17) por externos.



## **RUTAS NO CUMPLIDAS A LOS SERVICIOS DE SALUD POR RAZÓN**

### **Rehusos de los Confinados**

No hubo rutas no cumplidas por rehusos de confinados.

### **Razones Variadas**

No hubo rutas no cumplidas por razones variadas.

### **Razones de Seguridad**

No hubo rutas no cumplidas por razones de seguridad.

## **RUTAS PARA SALIDAS A TRIBUNALES**

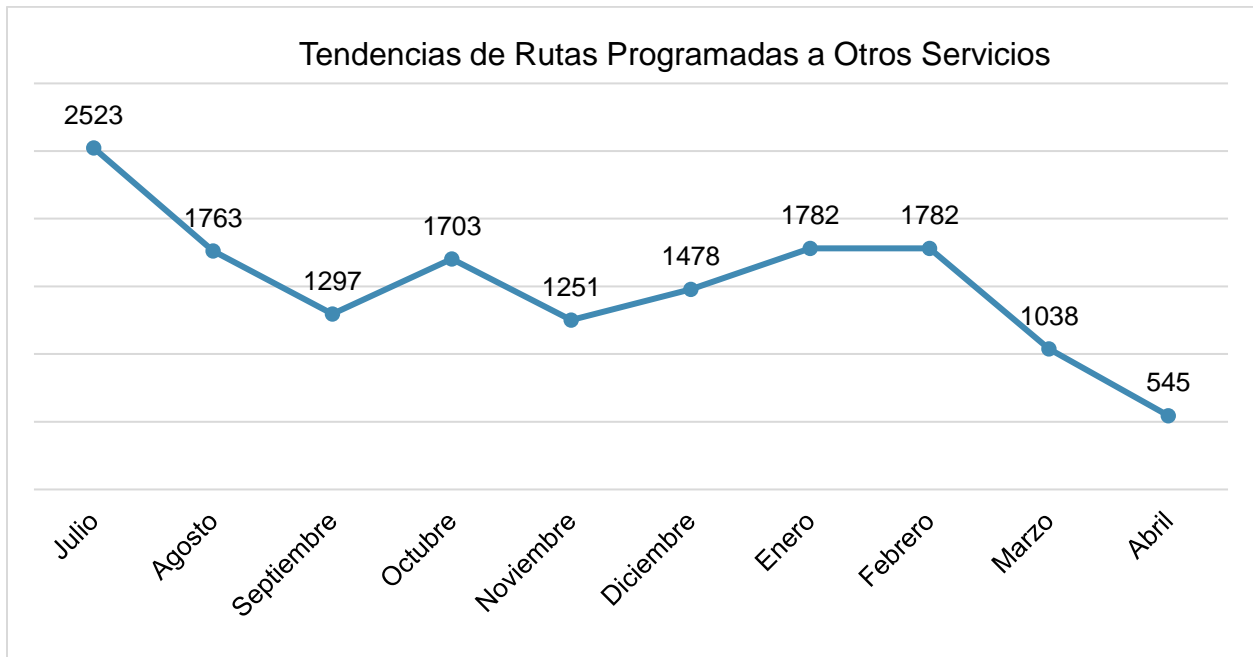
En este mes no hubo rutas programadas a los tribunales debido al cierre gubernamental.



## **OTROS SERVICIOS**

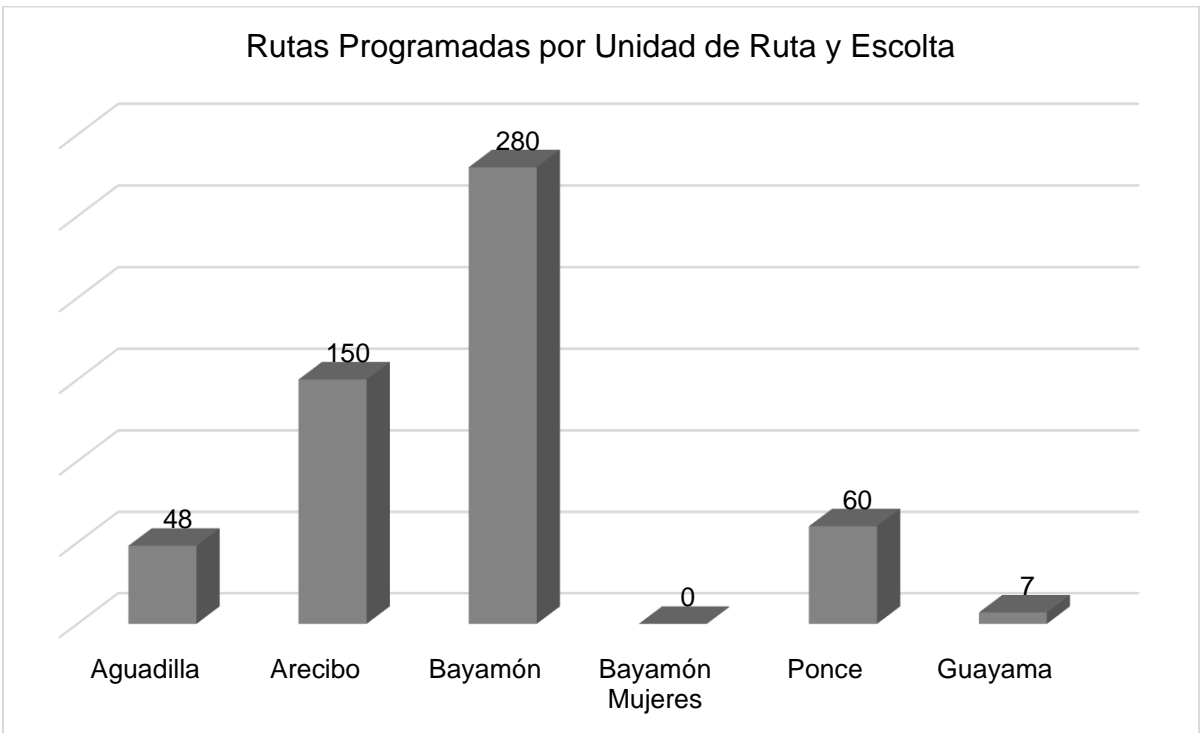
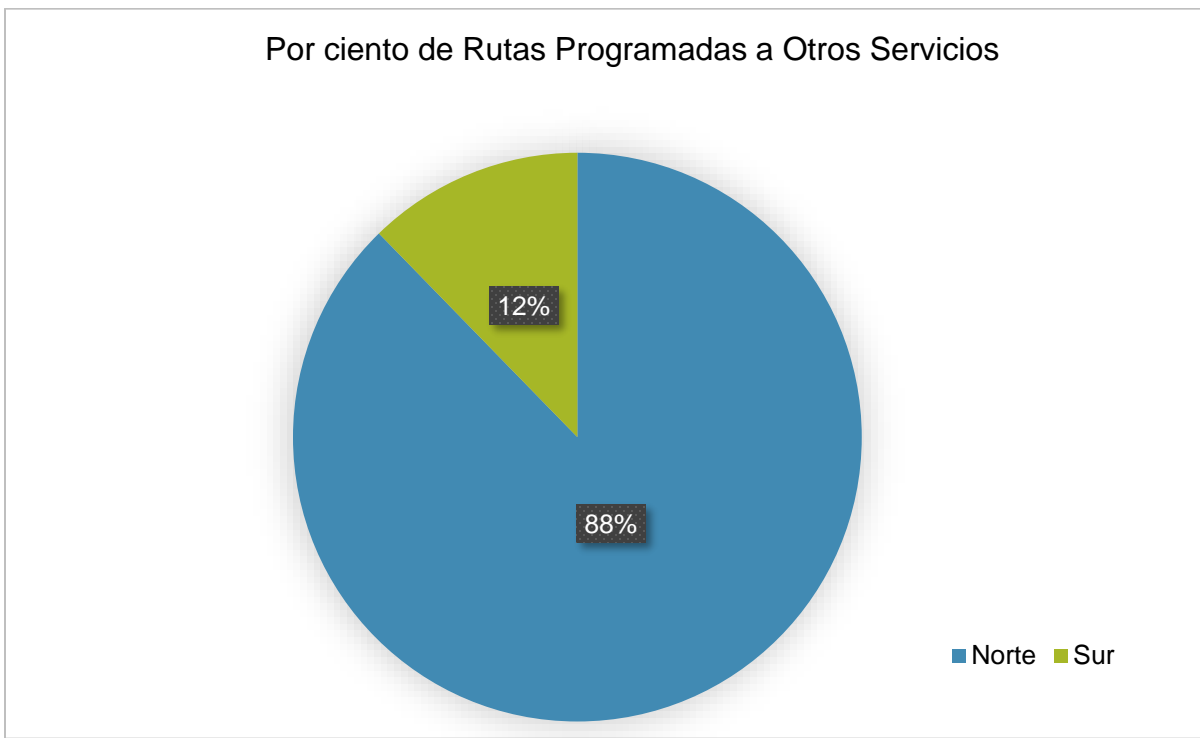
## RUTAS PARA SALIDAS A OTROS SERVICIOS

En el periodo de los nueve (9) meses mencionados anteriormente, hubo un promedio de 1, 624 rutas programadas por la Unidad. La máxima en rutas durante ese tiempo fue de 2,523 y 1,038 la mínima. Hubo un descenso en estas rutas de 66%.



La Unidad tuvo 545 rutas programadas para otros servicios, de las cuales cumplió el 100%. Las salidas para recibir otros servicios incluyen: A.M.S.S.C.A., Actividades recreativas, religiosas o académicas, A.C.C.A., Brigadas de Mantenimiento; Brigadas de Ornato, C.F.S.E., Excarcelaciones para investigaciones y salidas a la Junta de Libertad Bajo Palabra.

La Región Norte programó 478 rutas y la Región Sur 67.



Rutas Programadas	Aguadilla	Arecibo	Bayamón	Bayamón Mujeres	Ponce	Guayama	Total
AMSSCA							
Actividades recreativas, religiosas o académicas							
ACCA							
Brigadas Mantenimiento							
Brigadas Ornato							
CFSE							
Excarcelaciones para investigaciones							
JLBP	1	9				1	11
Movimientos para Extradiciones							
Asuntos Veteranos							
Seguro Social							
Operativos (Policía, FBI, etc.)							
Registro Demo							
Traslado mismo complejo		11	161		36		208
Traslado fuera complejo	47	129	119		22	3	320
Ventas (artesanía, productos, etc.)		0	0		0	0	0
Visita Especial (funeraria, hospitales etc.)		0	0		2		2
Otros		1	0			3	4
<b>Total</b>	<b>48</b>	<b>150</b>	<b>280</b>		<b>60</b>	<b>7</b>	<b>545</b>