

**INFORME ESTADISTICO MENSUAL
TRANSPORTACIÓN DE CONFINADOS
AGOSTO 2016**

Nombre de la entidad responsable:	Departamento de Corrección y Rehabilitación
Nombre de la oficina responsable:	Oficina de Desarrollo Programático
Nombre del informe estadístico:	Informe Estadístico Mensual de Transportación de Confinados
Otros documentos:	Instrumento de recopilación
Frecuencia de divulgación del informe:	Mensualmente
Período de referencia de datos:	Agosto 2016
Solicitud de informe:	Correo electrónico
Obtención de informe:	Correo electrónico, en persona, en portal
Medios de divulgación de informe:	En archivo electrónico en PDF (readable) o PDF (scan).
Costo del informe:	No
Descripción del informe:	El informe recoge la cantidad de confinados transportados mensualmente en las instituciones correccionales por razón de salida.
Objetivos del informe:	<ol style="list-style-type: none">1. Brindar información sobre la cantidad de confinados que se transportan en el sistema correccional del país por razón de salida.2. Evaluar la tendencia movimiento de confinados a través del tiempo.3. Desarrollar política pública sobre la transportación de confinados.

Clasificación Temática:	Tema: 1.8 Otras estadísticas sociales, demográficas y conexas
Instrumento de recopilación:	Formulario de entrada de datos MS Excel para recopilar la información mediante un proceso administrativo.
Población de referencia:	Miembros de la población correccional de las instituciones para adultos.
VARIABLES PRINCIPALES:	Número de confinados(as) transportados(as) por razón.
Cobertura:	Región Norte y Región Sur (nivel isla)
Unidad de análisis:	Confinados(as) con salidas realizadas.
Unidad de información:	Unidad de Ruta y Escolta
Nivel de estimación:	El informe estadístico proviene de un registro administrativo de datos, por lo que la estadística no tiene niveles de estimación.
Fuentes de información:	Registro administrativo de transportación de confinados(as).
Tipo de recopilación:	Registro
Periodo de recopilación:	Semanal
Periodo de referencia de la recopilación:	1 al 30 de agosto de 2016

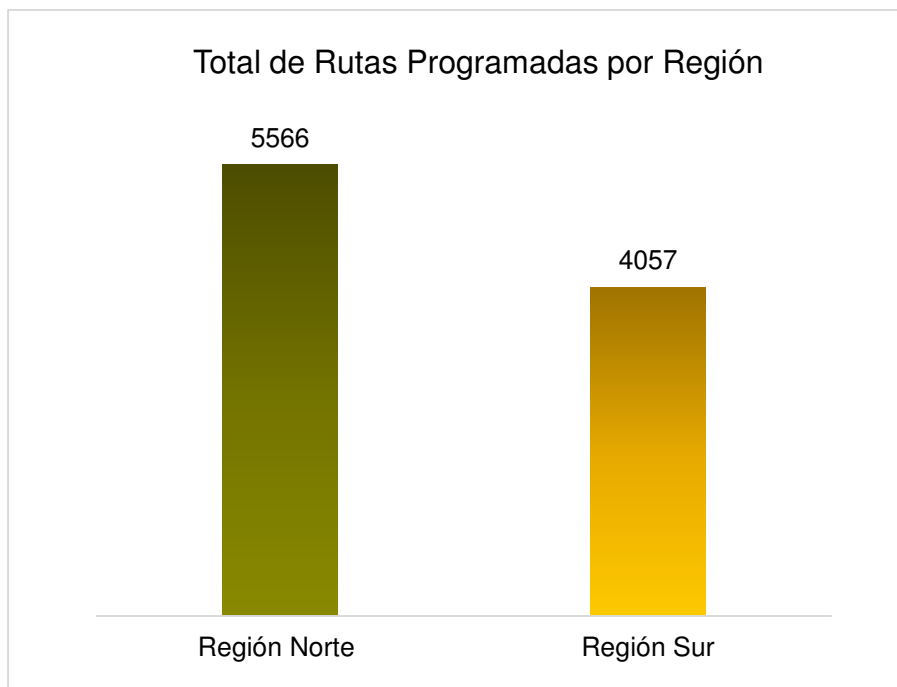
29 de septiembre de 2016
Oficina de Proyectos Especiales y Desarrollo Programático

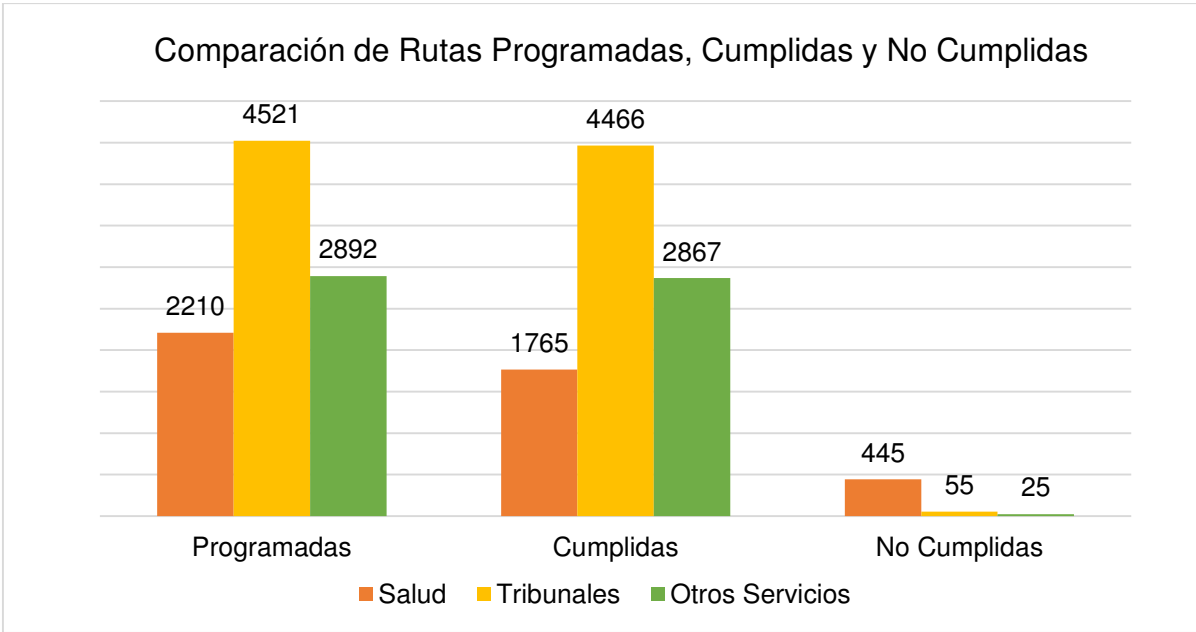
RUTAS PROGRAMADAS

En este informe se reportan los datos de la cantidad de confinados (as) con rutas programadas, la cantidad que cumplieron con las mismas en los servicios de salud, tribunales y otros, tales como: AMSSCA, Registro Demográfico, Seguro Social, etc. También recoge la cantidad de confinados que no cumplieron con las rutas programadas por tipo de salida.

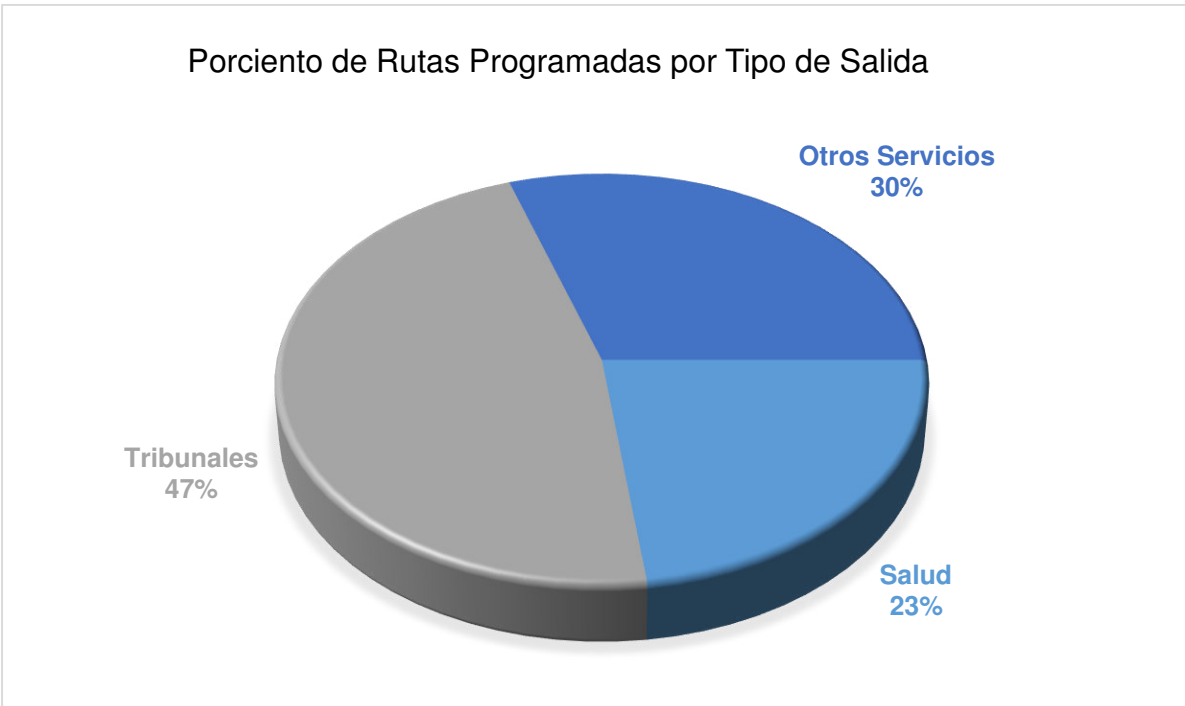
En el mes de agosto de 2016, se programaron un total de 9,623 rutas a nivel isla para los servicios brindados a los confinados. La Unidad de Ruta y Escolta cumplió con el 95% (9,098) de las rutas programadas. De éstas el 47% (4,521) corresponde a salidas a los tribunales, el 30% (2,892) a otros servicios y el 23% (2,210) a salidas para servicios de salud.

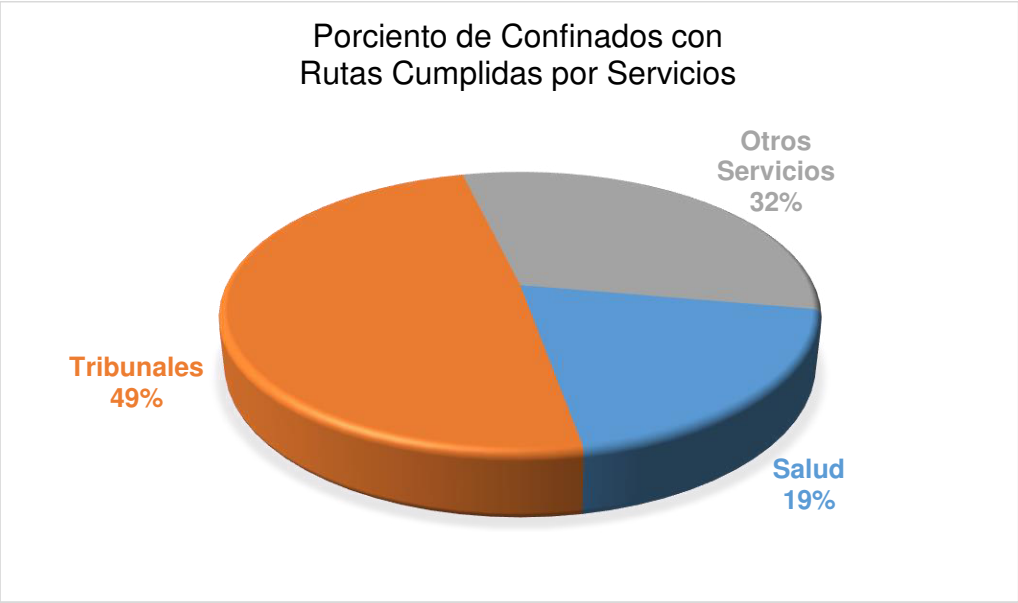
GRÁFICOS RESUMEN DE SALIDAS



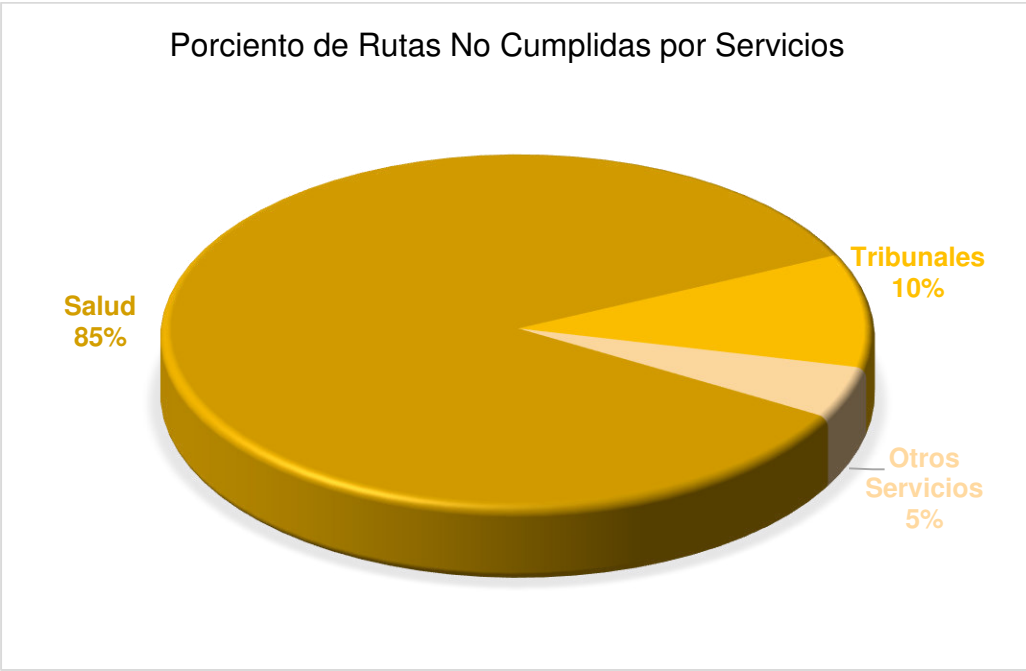


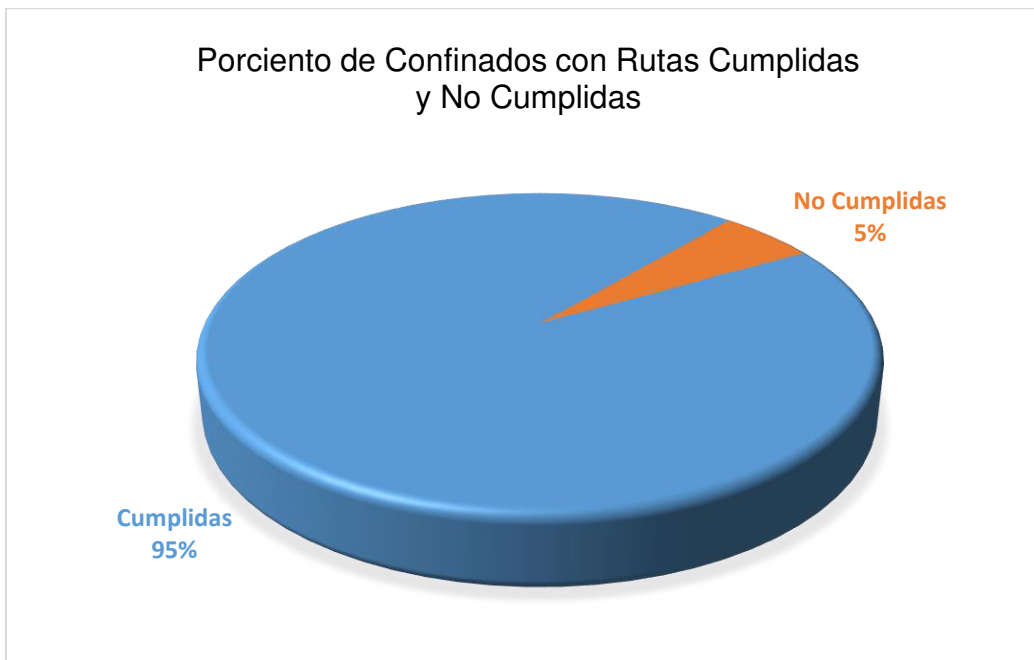
El 47% de las 9,623 rutas programadas fue para salidas a tribunales, el 30% para salidas a otros servicios y 23% para servicios de salud.



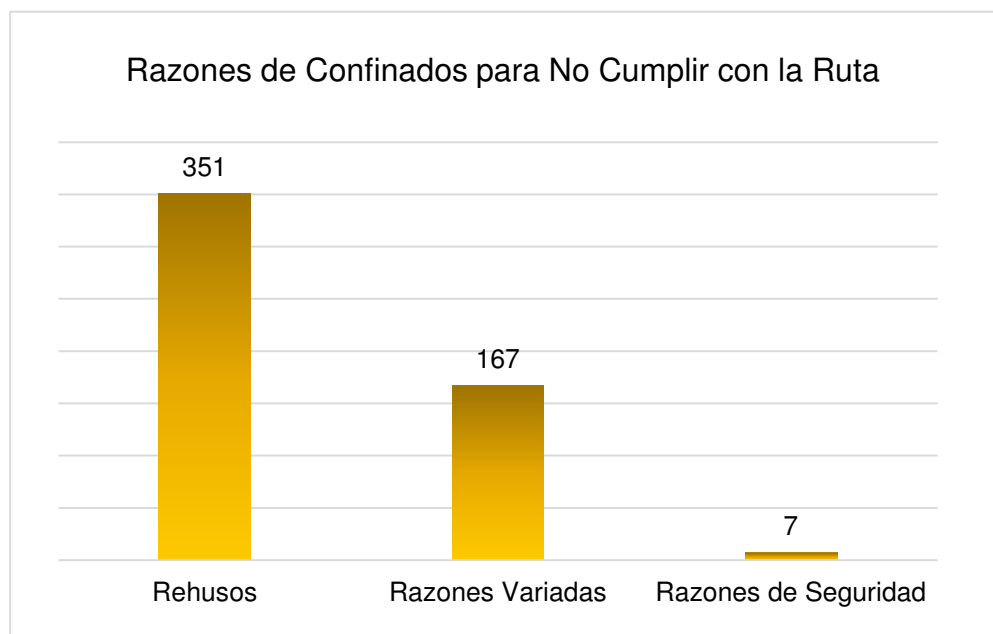


Las rutas no cumplidas reportadas equivalen al 5% (525) de las rutas programadas, de estas el 85% (445) corresponden a salidas para servicios de salud, el 10% (55) para salidas a tribunales y el 5% (25) para otros servicios.





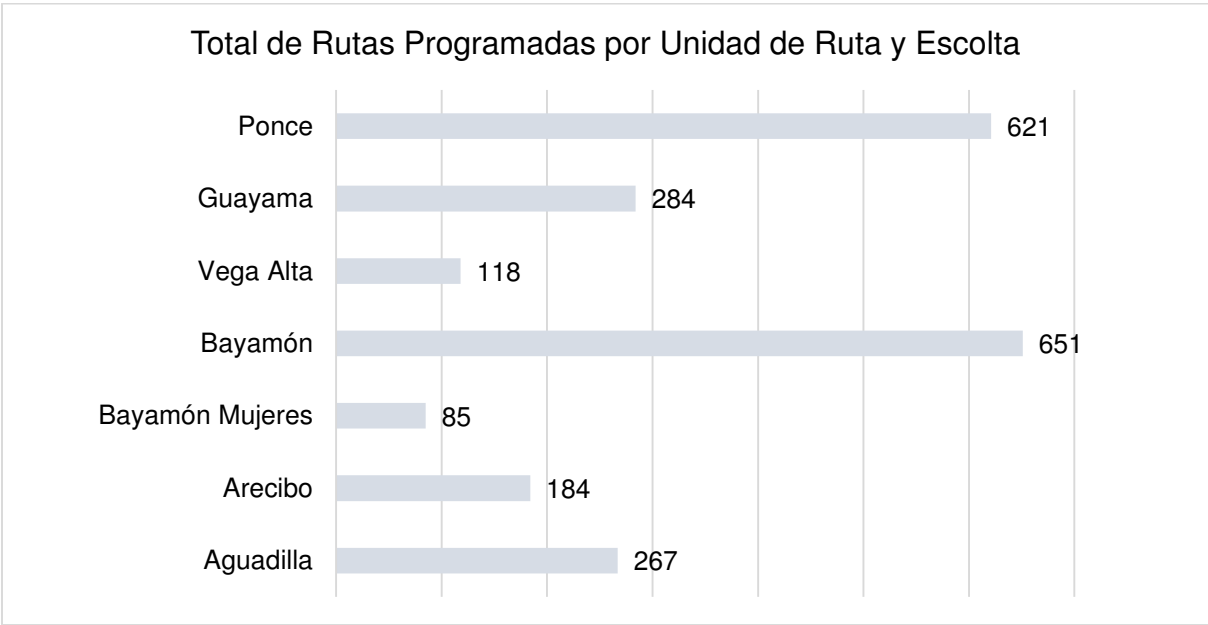
Las razones reportadas para no cumplir con las 525 rutas fueron un 67% (351) porque los confinados rehusaron a salir, 32% (167) por razones variadas y el 1% (7) por razones de seguridad.

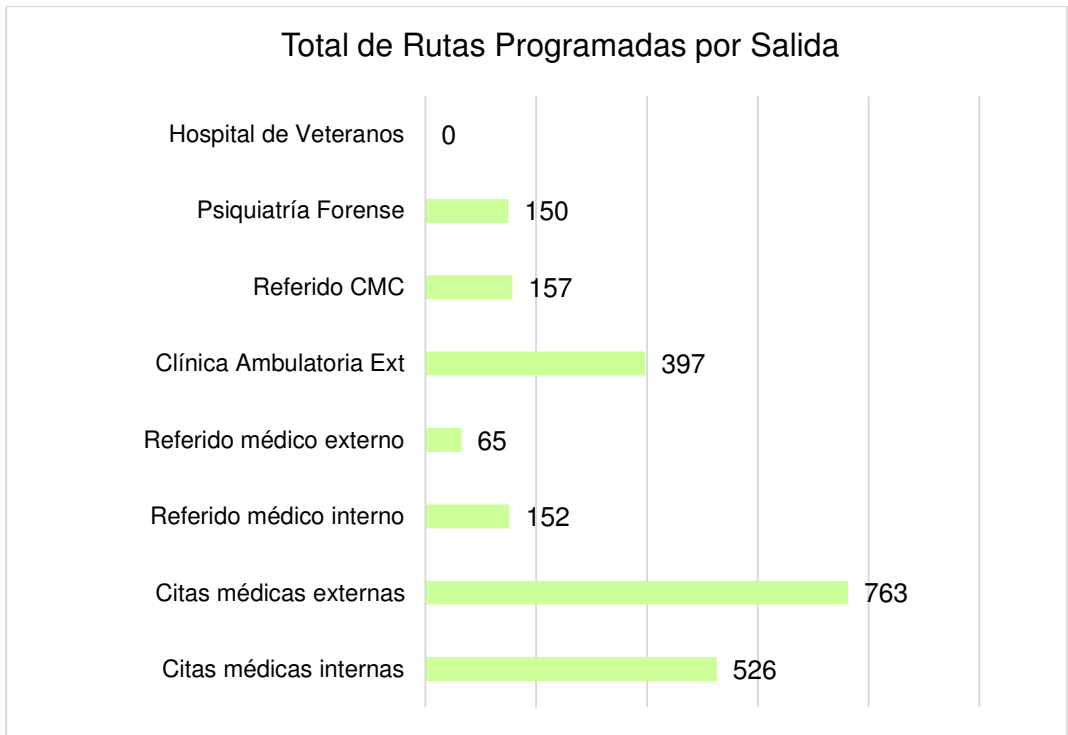




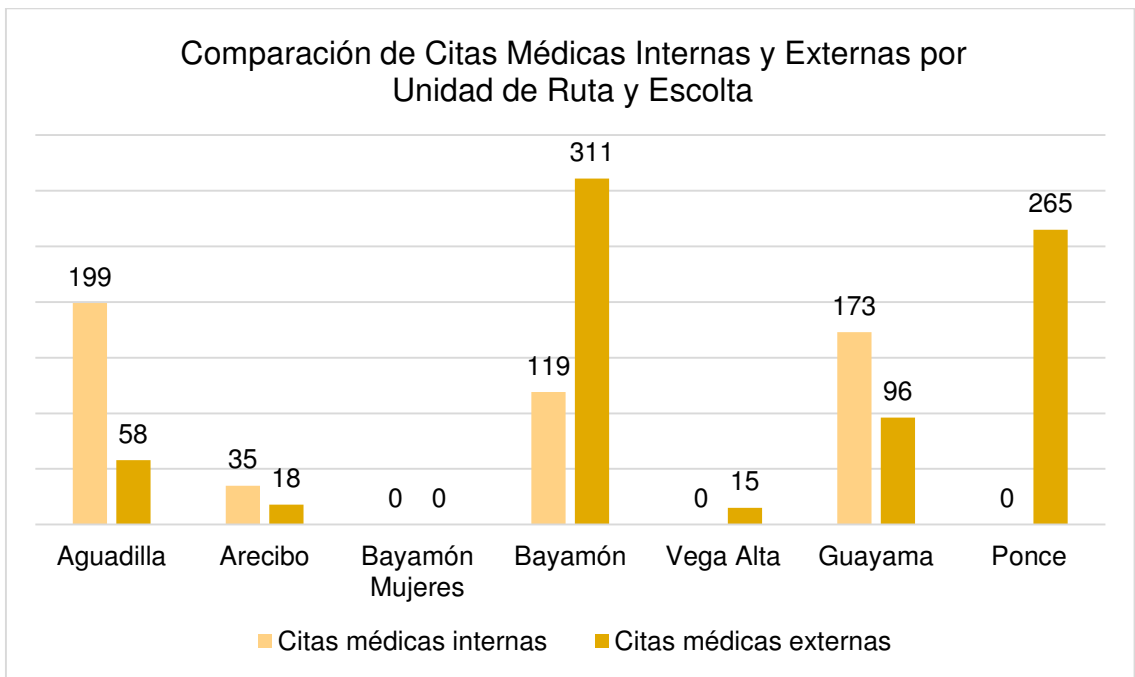
GRÁFICAS RUTAS PARA SERVICIOS DE SALUD

La Unidad tuvo 2,210 rutas programadas para salidas de confinados para recibir servicios de salud, de las cuales el 80% (1,765) cumplió y el 20% (445) no cumplió.

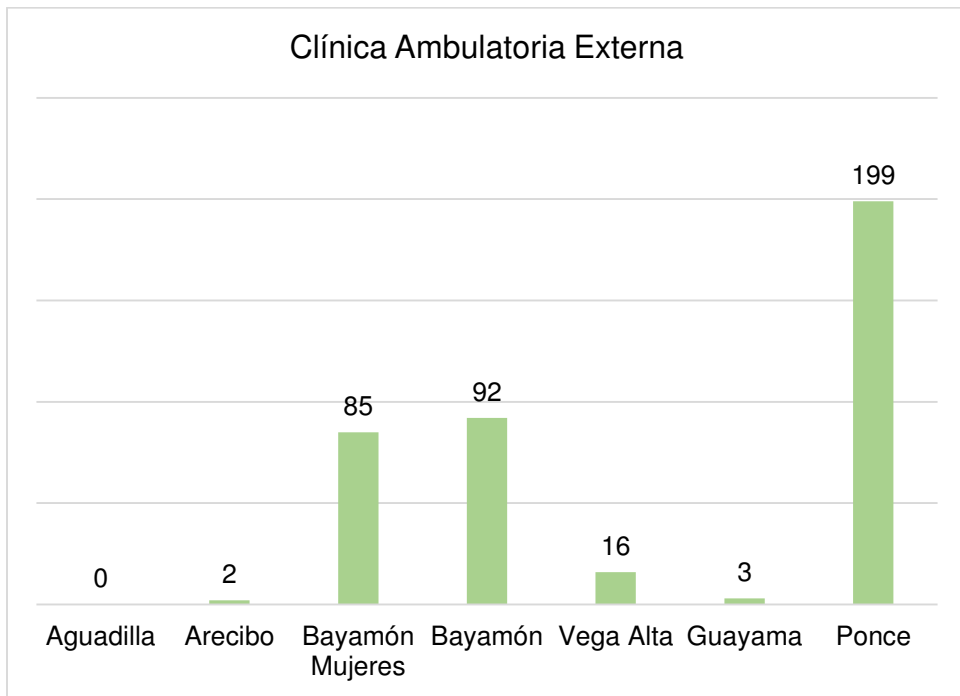
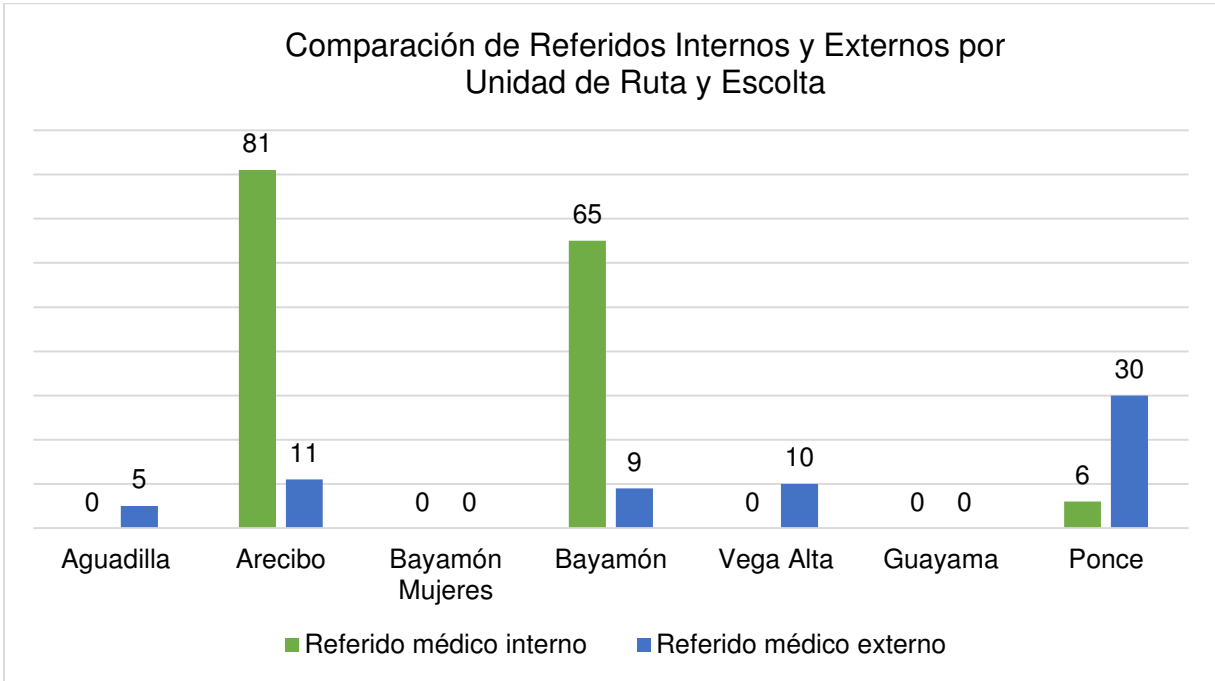


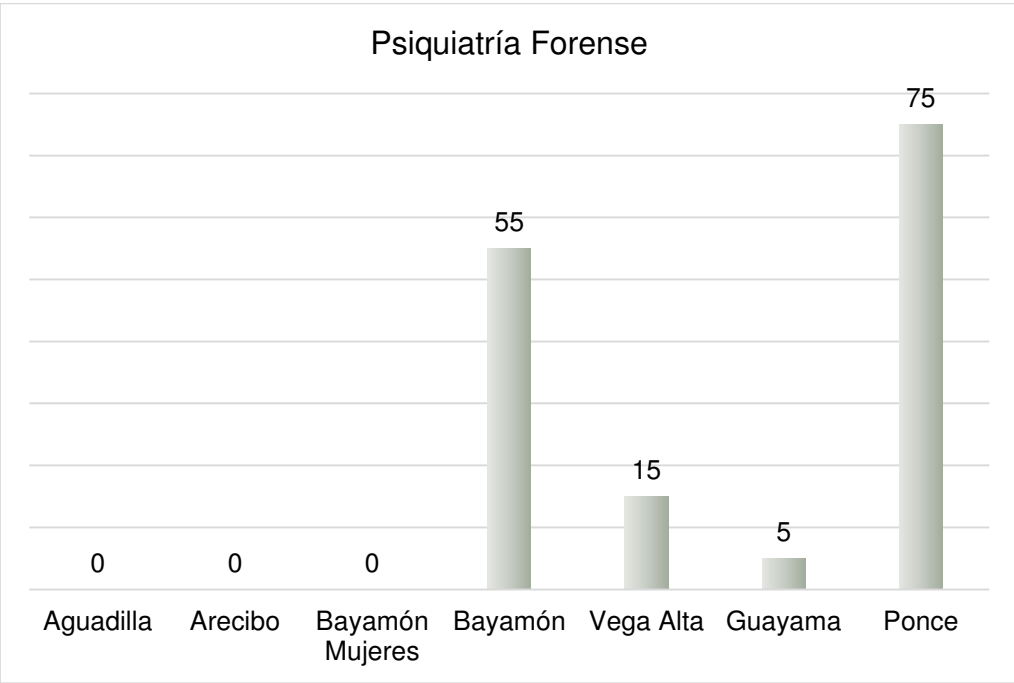
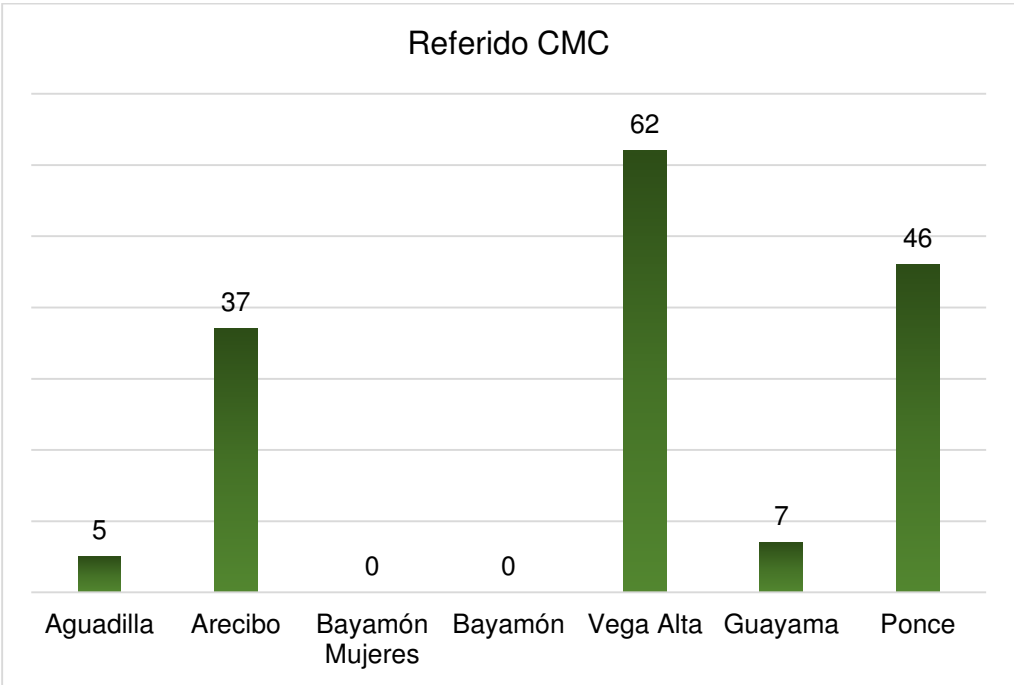


El 41% (526) de los confinados atendidos tuvo rutas programadas para Citas Médicas Internas y el 59% (763) para externas.

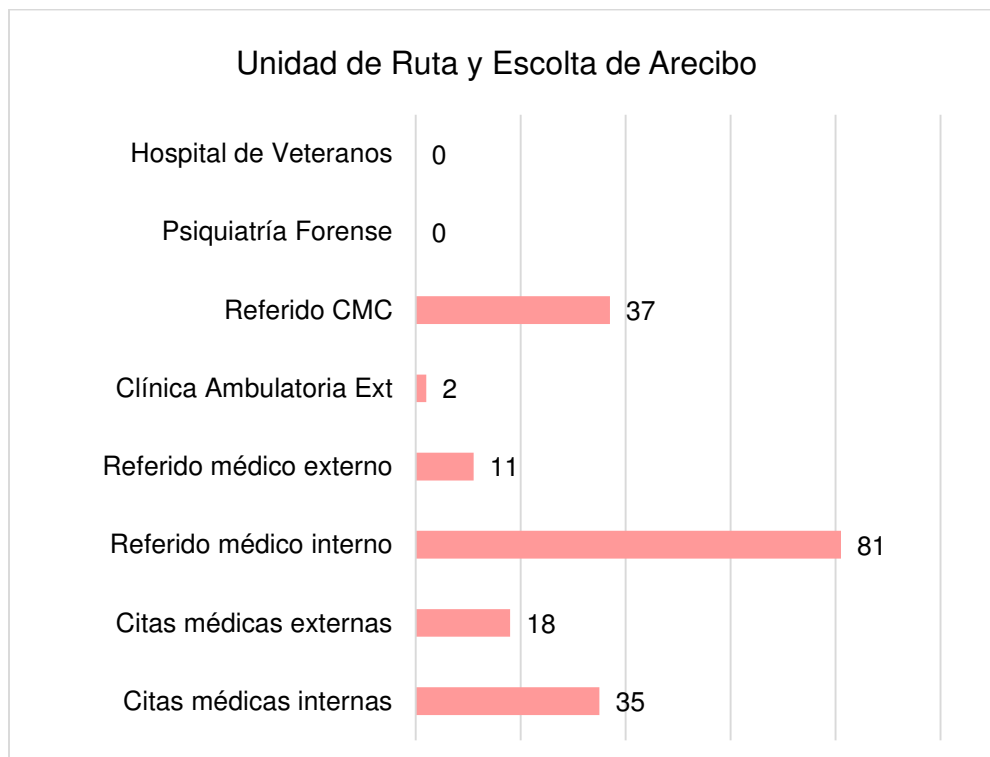
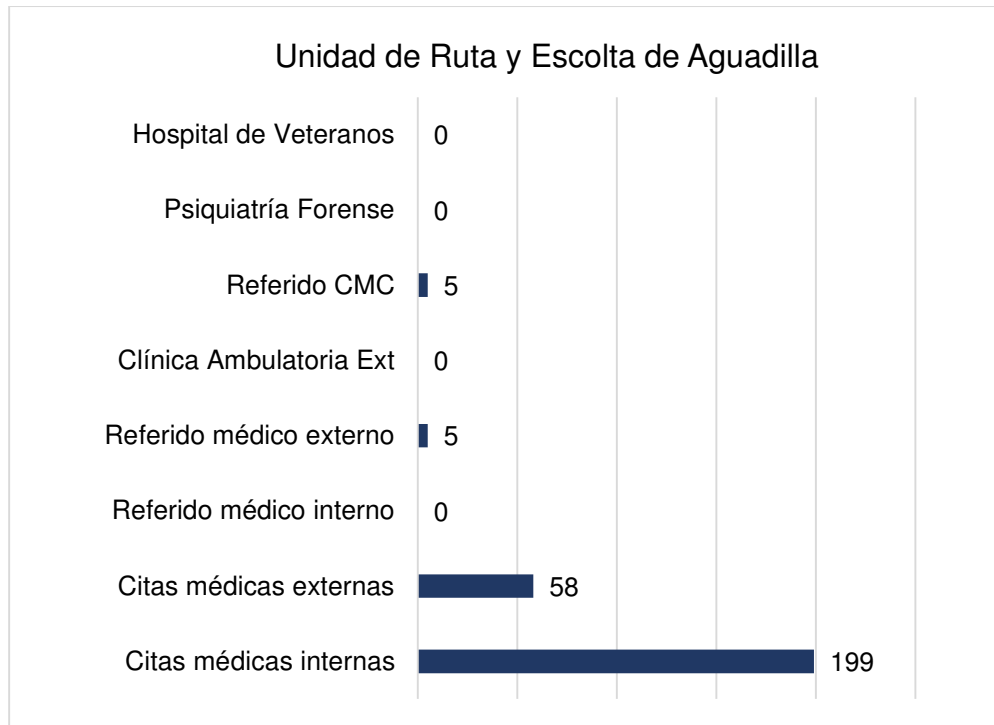


El 70% (152) de los confinados atendidos tuvo rutas programadas por Referidos Médicos internos y el 30% (65) por externos.

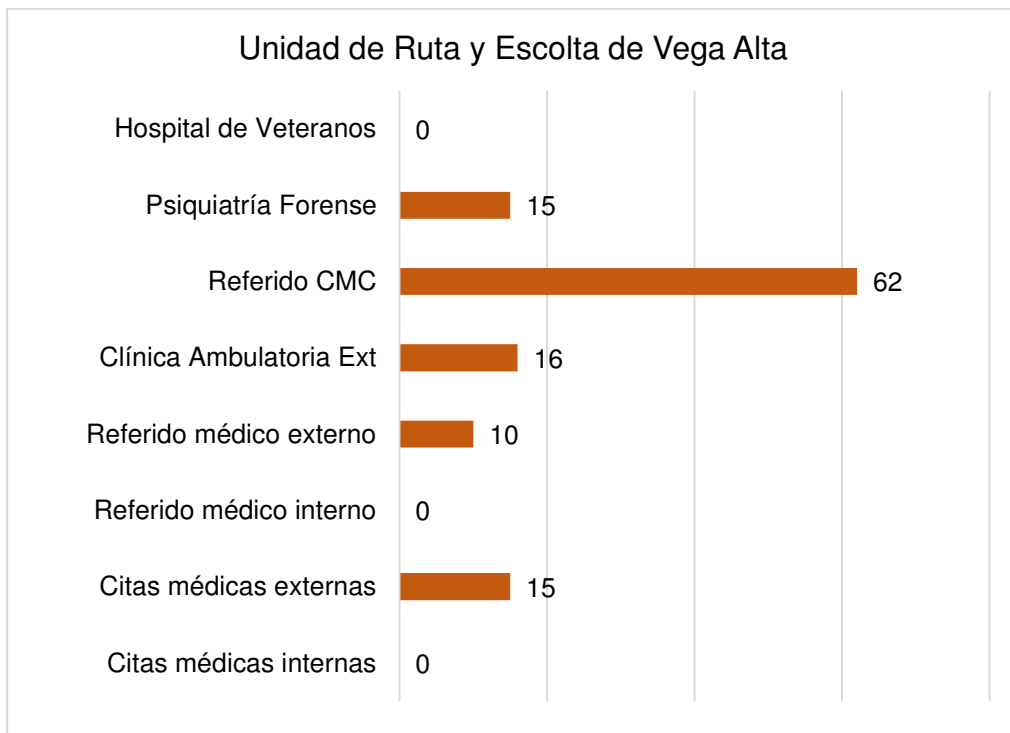
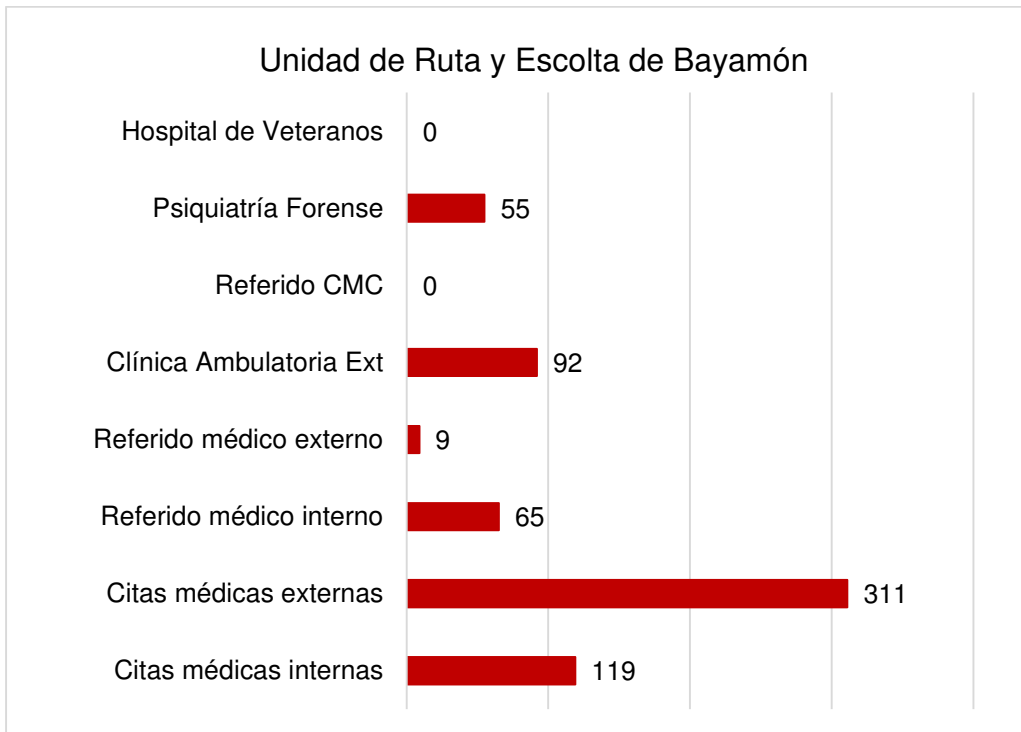




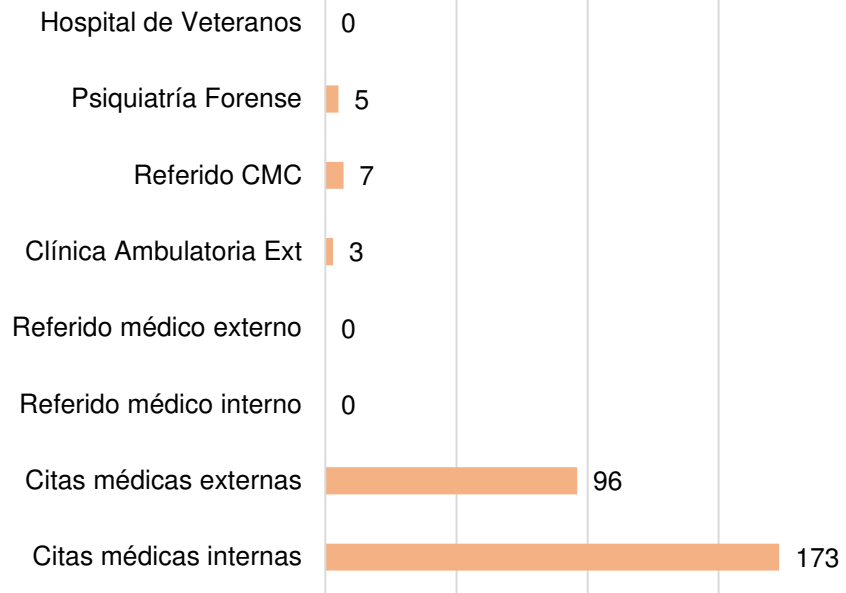
RUTAS SERVICIOS DE SALUD PROGRAMADAS POR UNIDAD



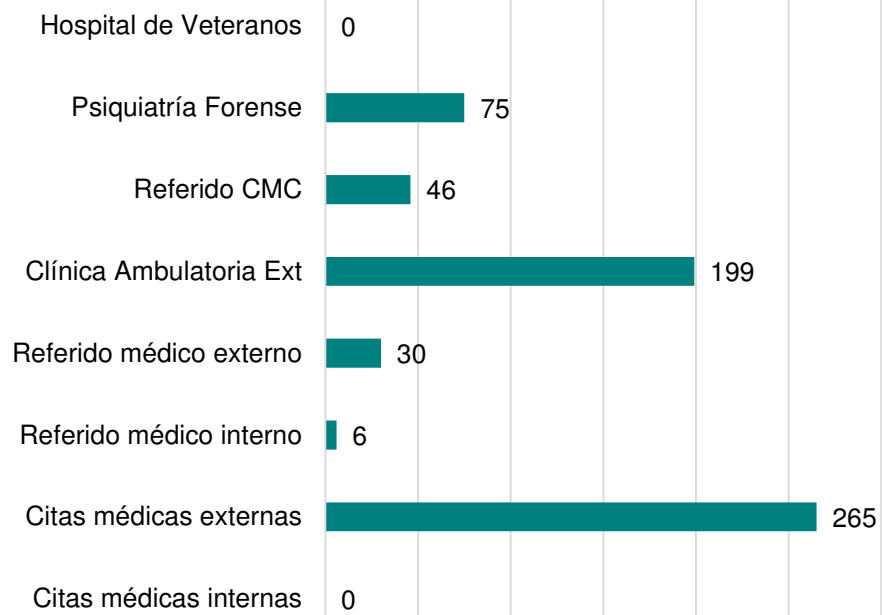
La Unidad de Ruta y Escolta de Bayamón – Mujeres reportó 85 rutas cumplidas por clínica ambulatoria externa.



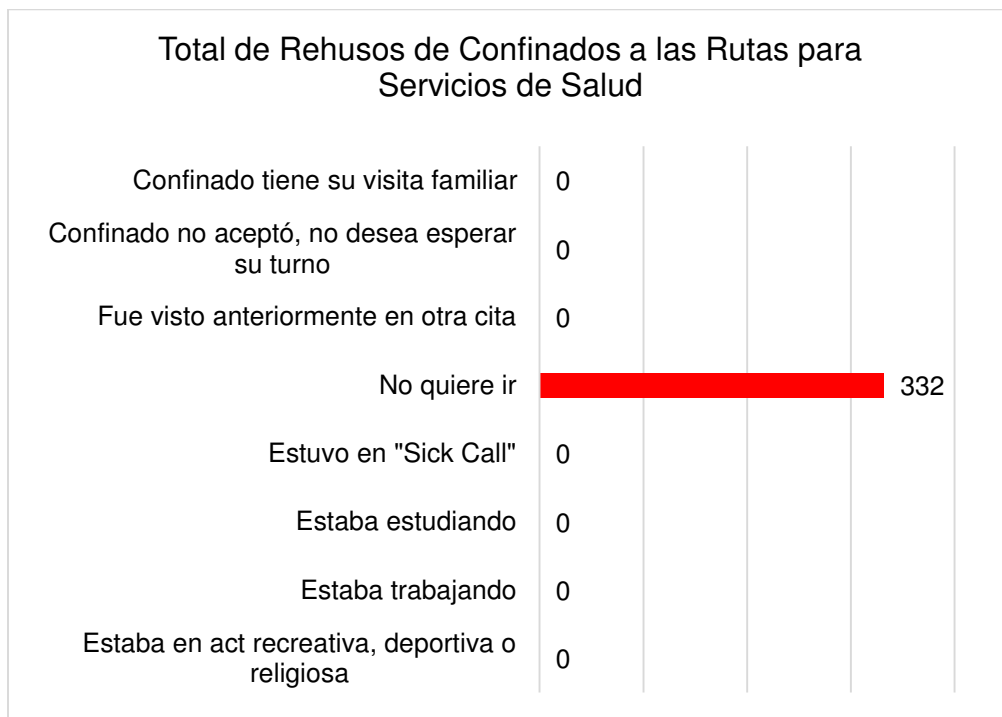
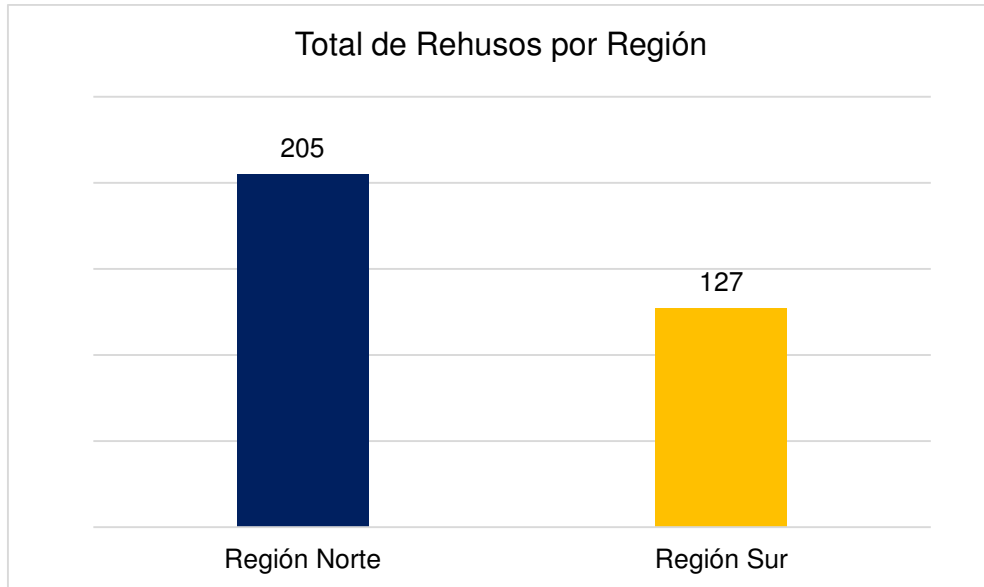
Unidad de Ruta y Escolta de Guayama

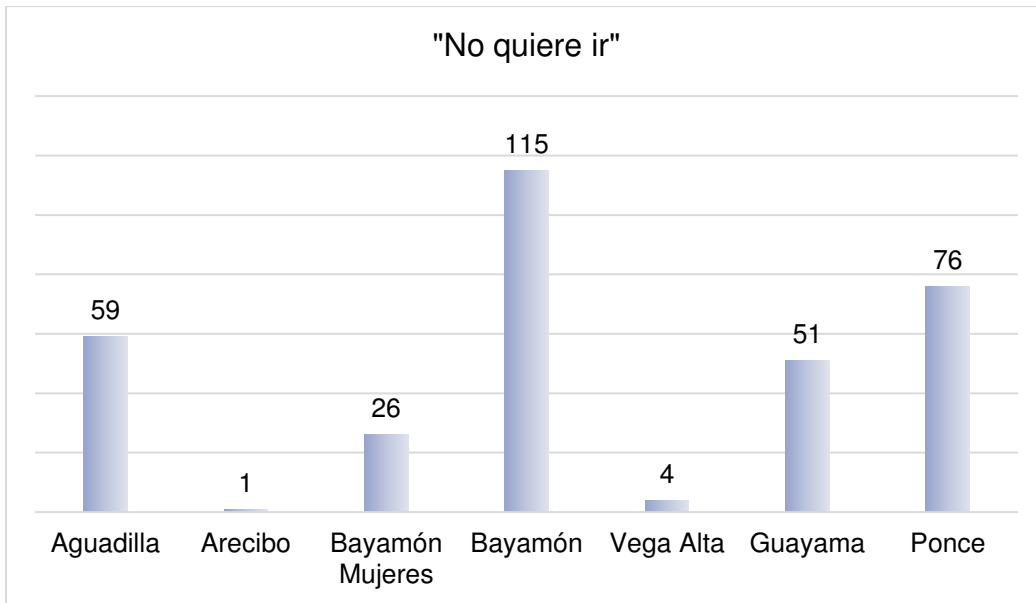


Unidad de Ruta y Escolta de Ponce

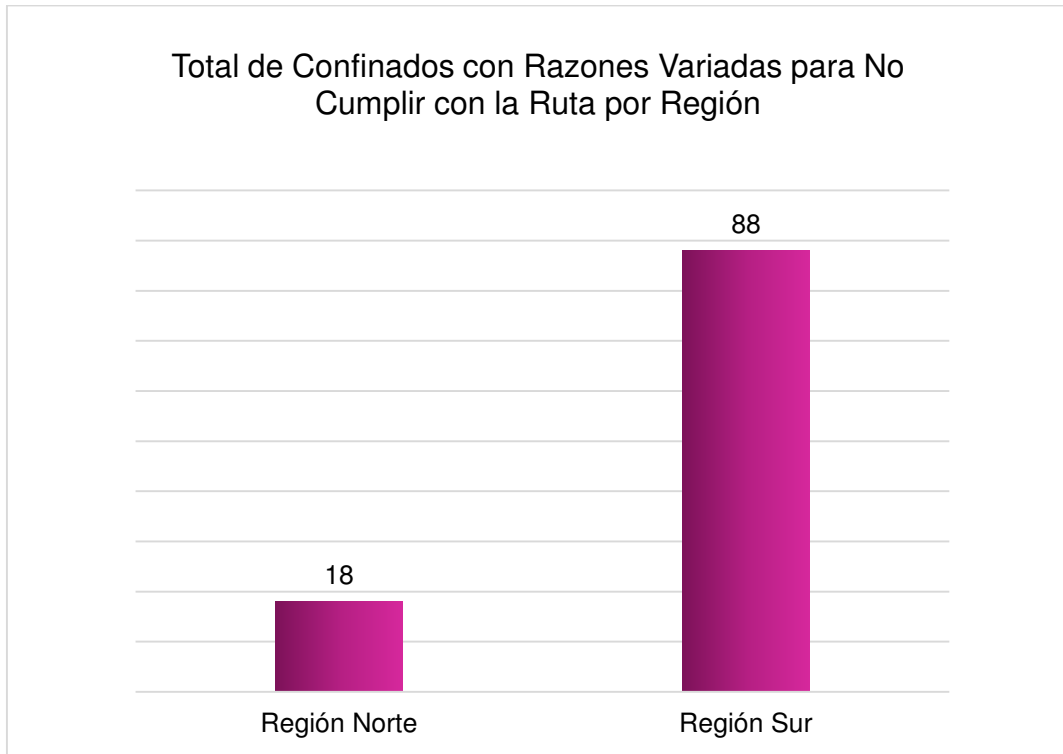


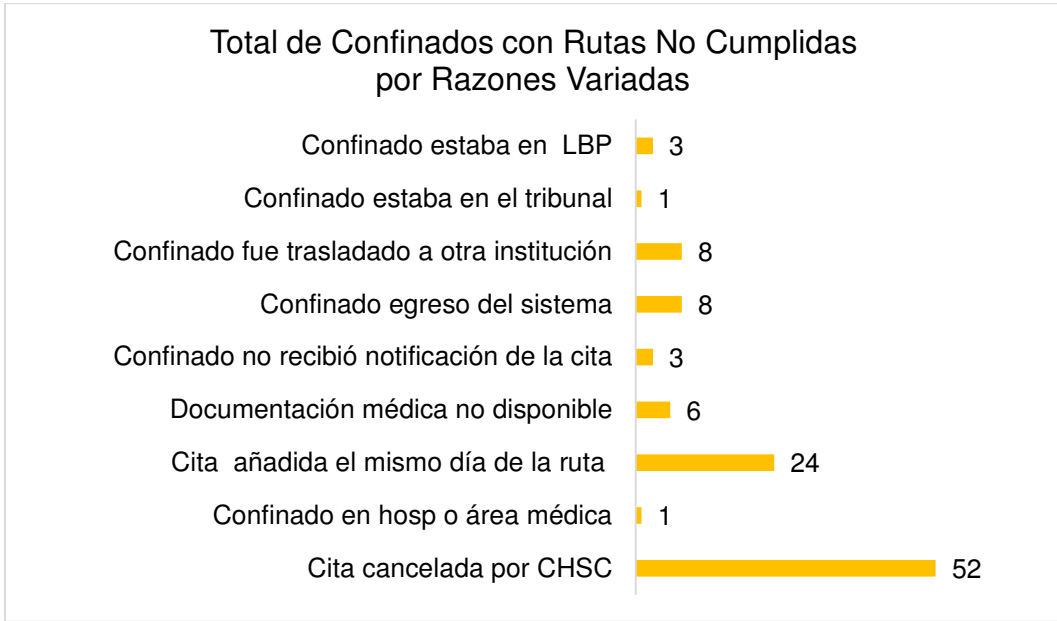
RUTAS PARA SERVICIOS DE SALUD NO CUMPLIDAS POR REHUSO DE LOS CONFINADOS



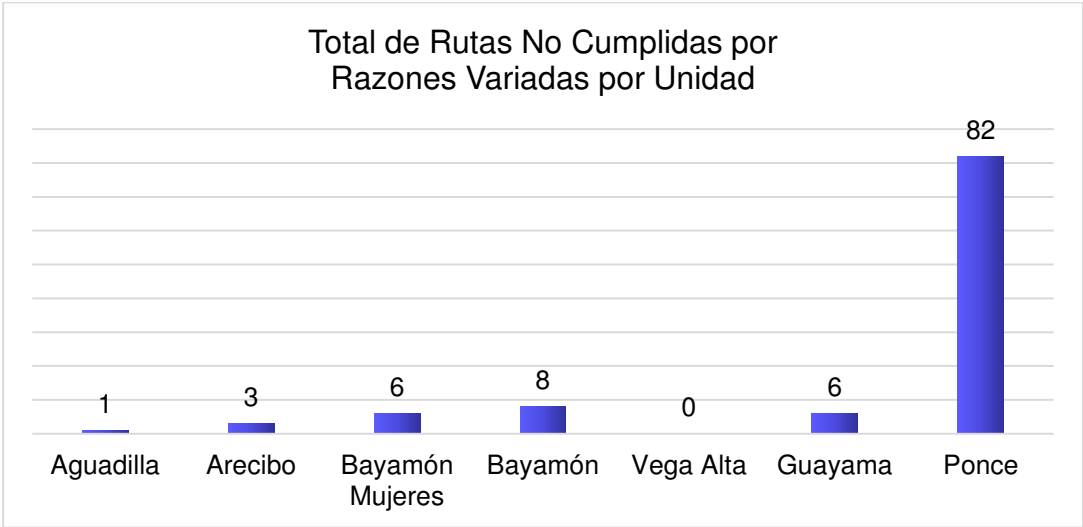


RUTAS PARA SERVICIOS DE SALUD NO CUMPLIDAS POR RAZONES VARIADAS



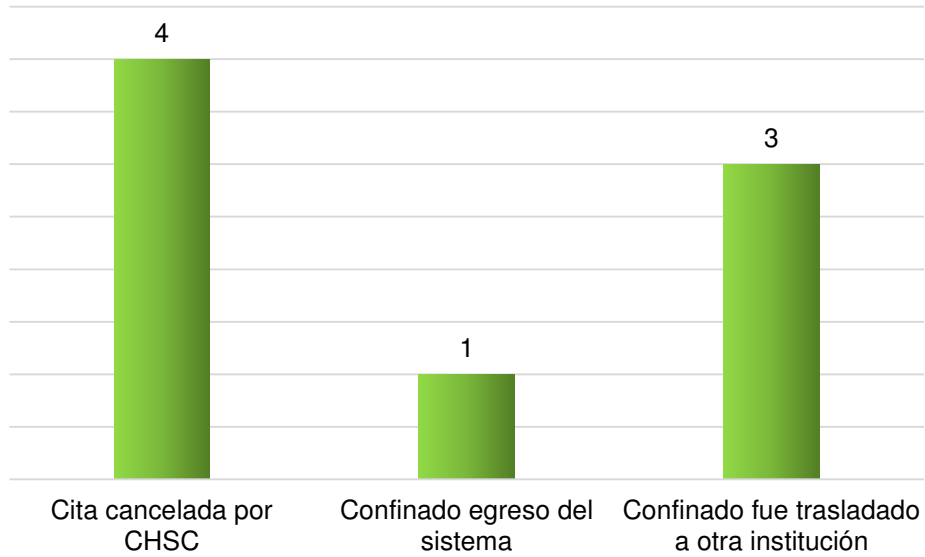


En cita cancelada por Correctional Health Services Corp hubo un 49% (52) de rutas no cumplidas y un 23% (24) en cita añadida el mismo día de la ruta.

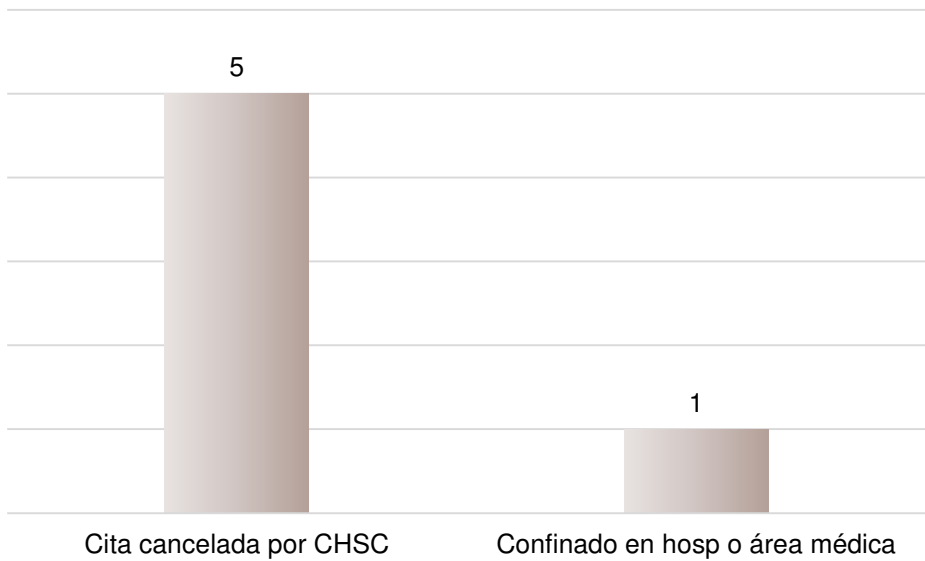


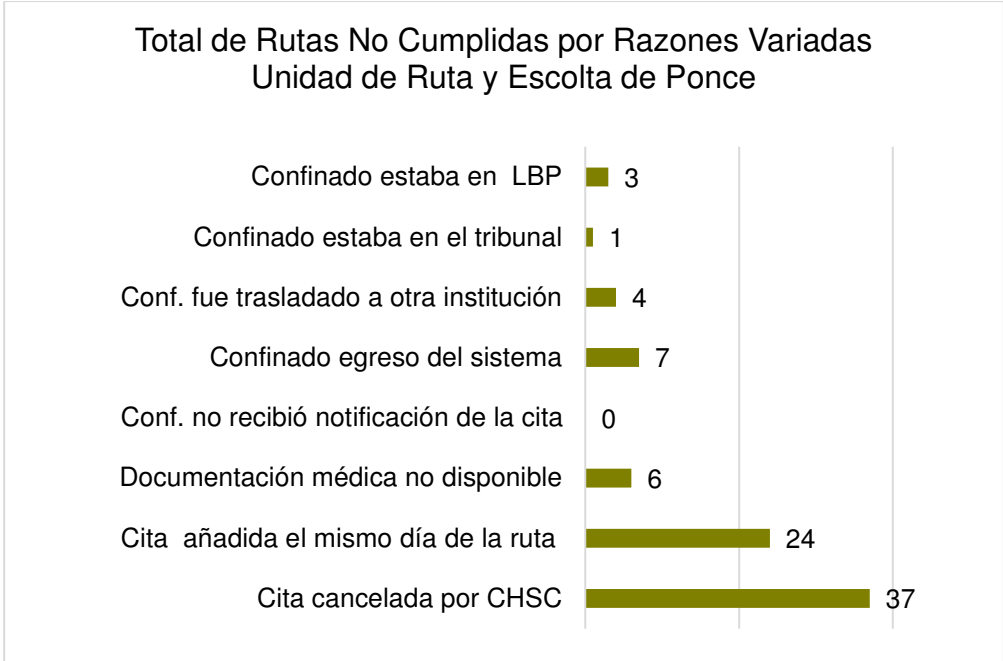
Hubo un total de 106 rutas no cumplidas por razones variadas. El mayor número de rutas no cumplidas (82 – 77%) lo tuvo la Unidad de Ruta y Escolta de Ponce, luego Bayamón con un 8 (8%) y Bayamón – Mujeres 6 (6%). Guayama reportó 6 (6%) rutas no cumplidas, Arecibo 3 (3%) y Aguadilla 1 (1%). La Unidad de Vega Alta no reportó en esta categoría.

Total de Rutas No Cumplidas por Razones Variadas
Unidad de Ruta y Escolta de Bayamón



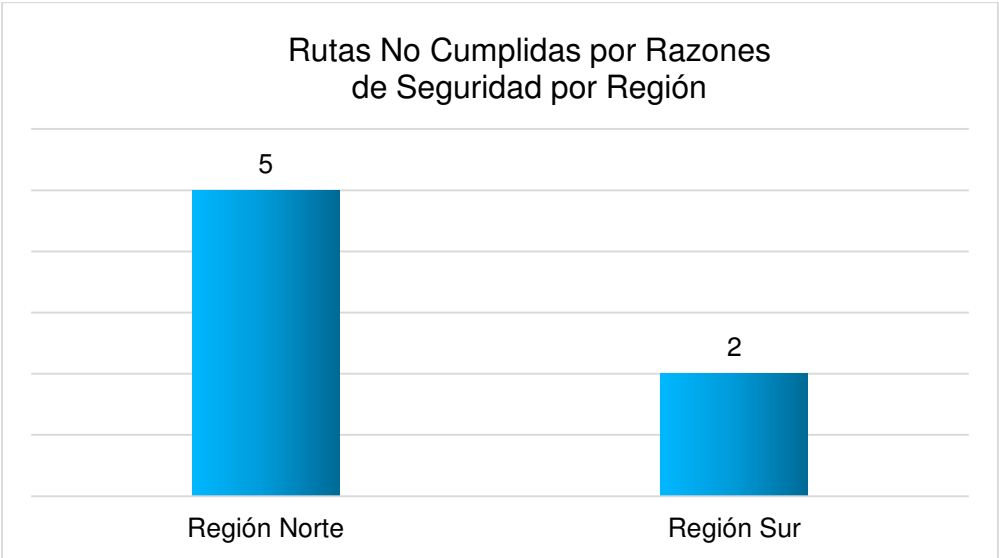
Total de Rutas No Cumplidas por Razones Variadas
Unidad de Ruta y Escolta de Guayama

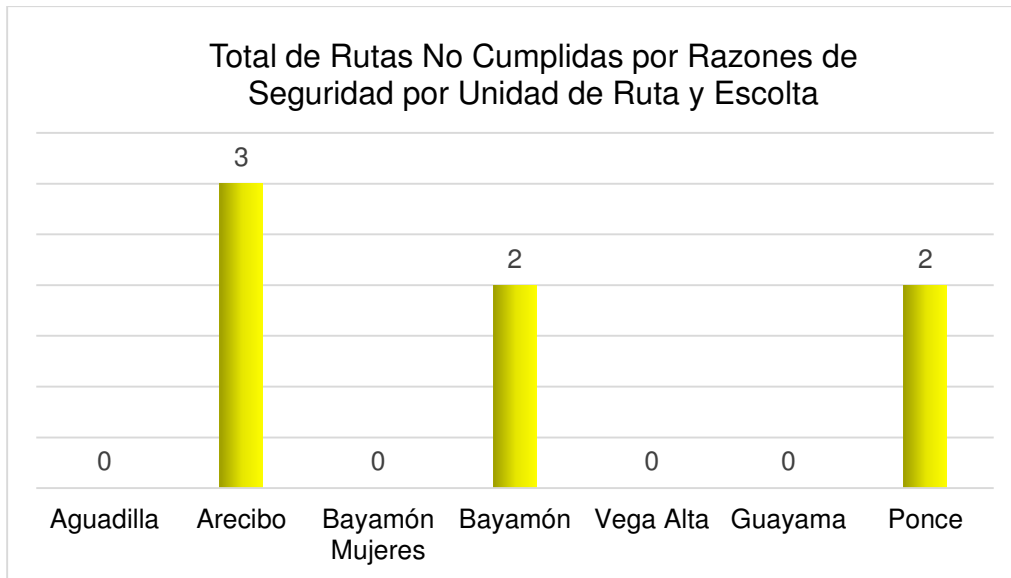




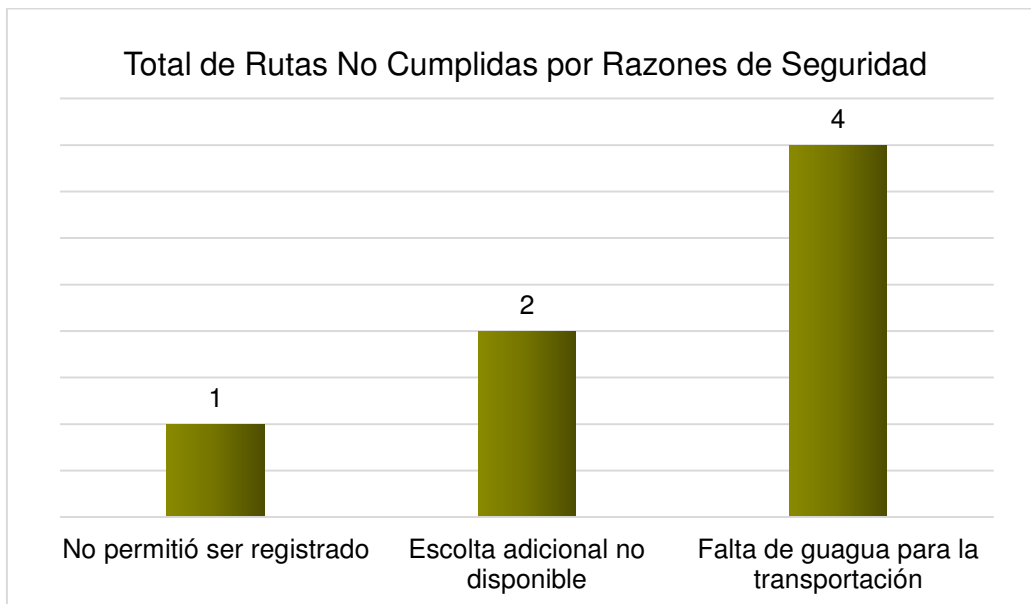
La Unidad de Aguadilla tuvo 1 ruta no cumplida debido al traslado del confinado a otra institución, en Arecibo hubo 3 rutas no cumplidas por razones variadas ya que los confinados no recibieron la notificación de la cita y Bayamón – Mujeres reportó 6 rutas no cumplidas ya que Correctional Health Services Corp. canceló la cita.

RUTAS PARA SERVICIOS DE SALUD NO CUMPLIDAS POR RAZONES DE SEGURIDAD



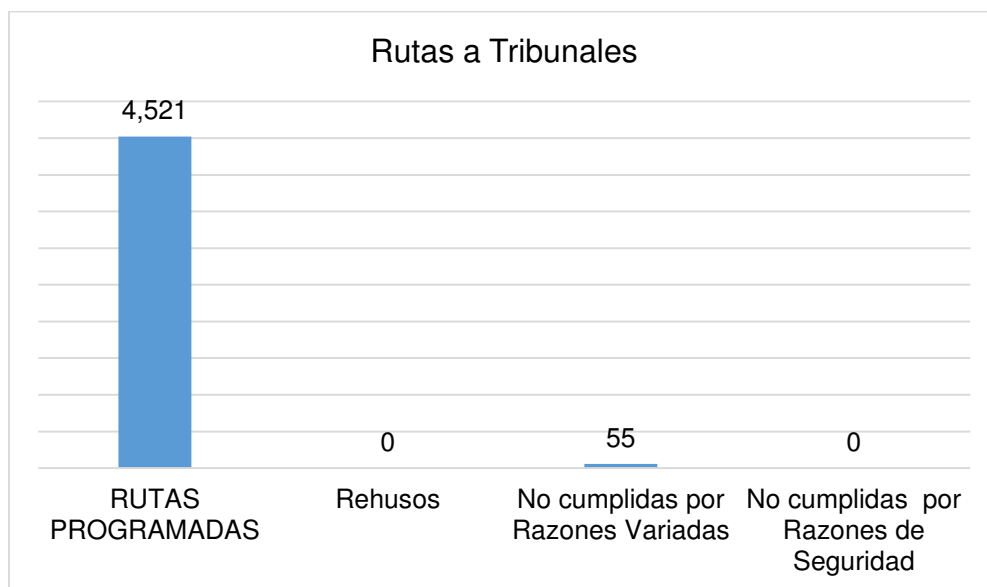
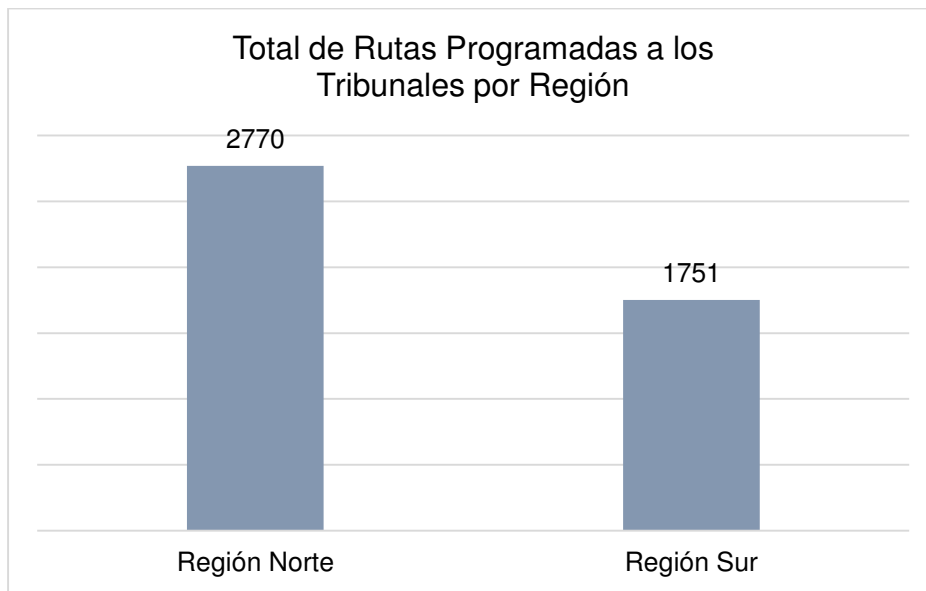


La Unidad de Ruta y Escolta de Arecibo reportó 3 rutas no cumplidas por razones de seguridad en falta de guagua para la transportación y la Unidad de Ponce tuvo 2 rutas no cumplidas en escolta adicional no disponible. La Unidad de Bayamón informó 2 rutas no cumplidas, 1 en el confinado no permitió ser registrado y 1 en falta guagua para la transportación. Las Unidades de Ruta y Escolta de Aguadilla, Bayamón-Mujeres, Vega Alta y Guayama no reportaron en esta categoría.

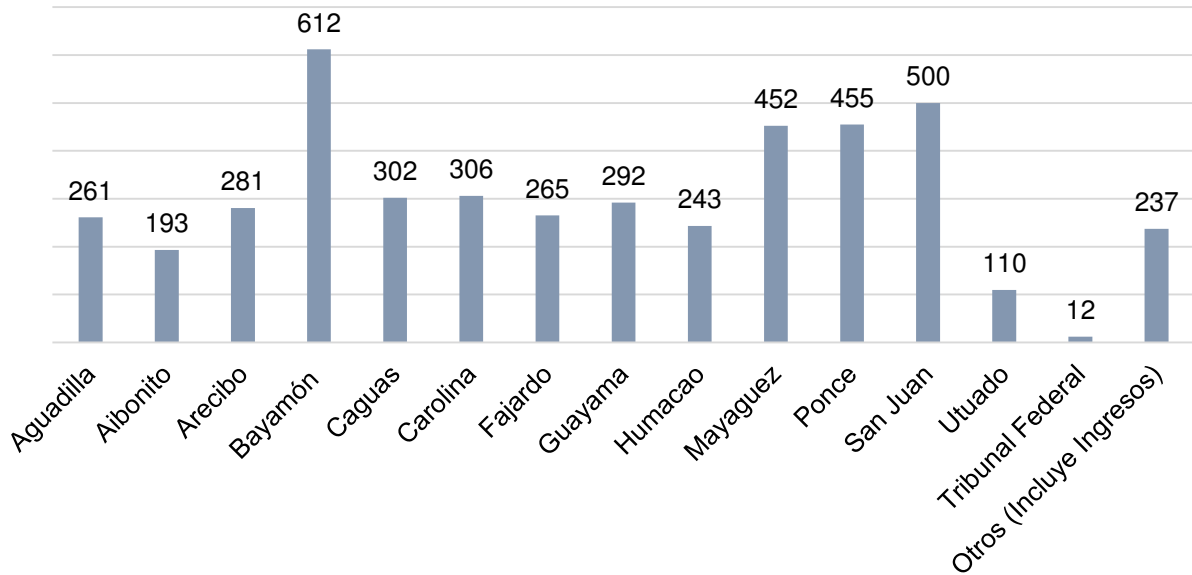


RUTAS PARA SALIDAS A TRIBUNALES

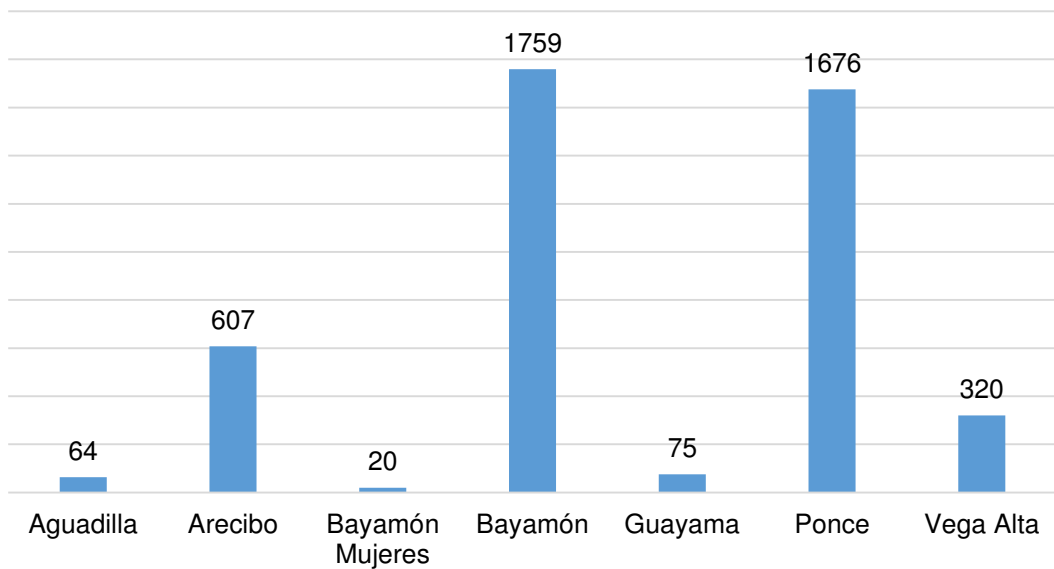
La Unidad tuvo 4,521 rutas programadas para salidas a tribunales, de las cuales cumplió con el 99% (4,466) y no se cumplió con el 1% (55).



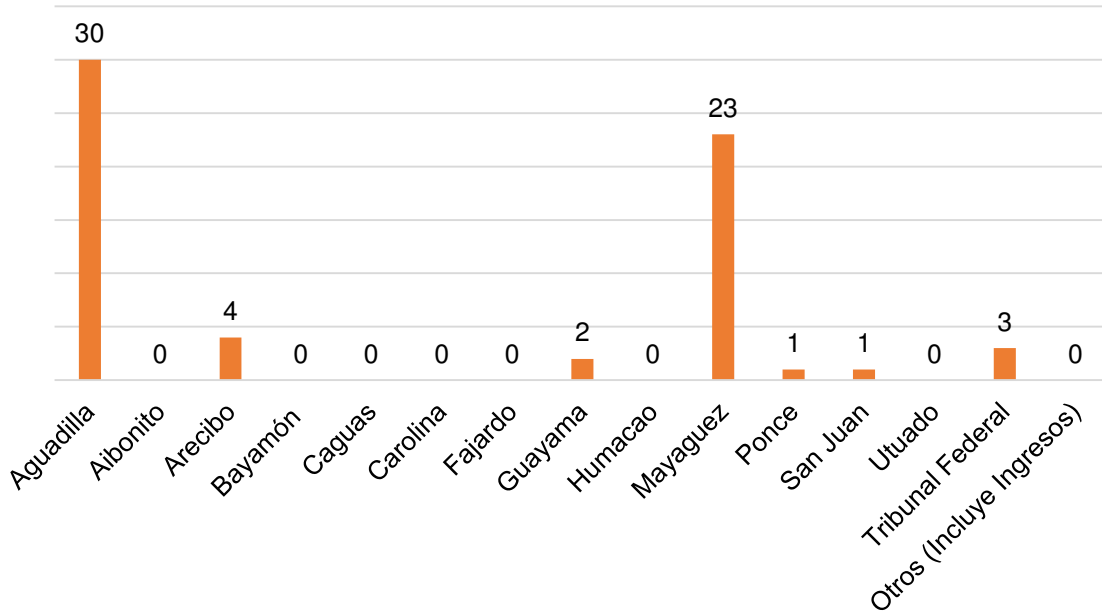
Total de Confinados con Rutas Programadas por Región Judicial



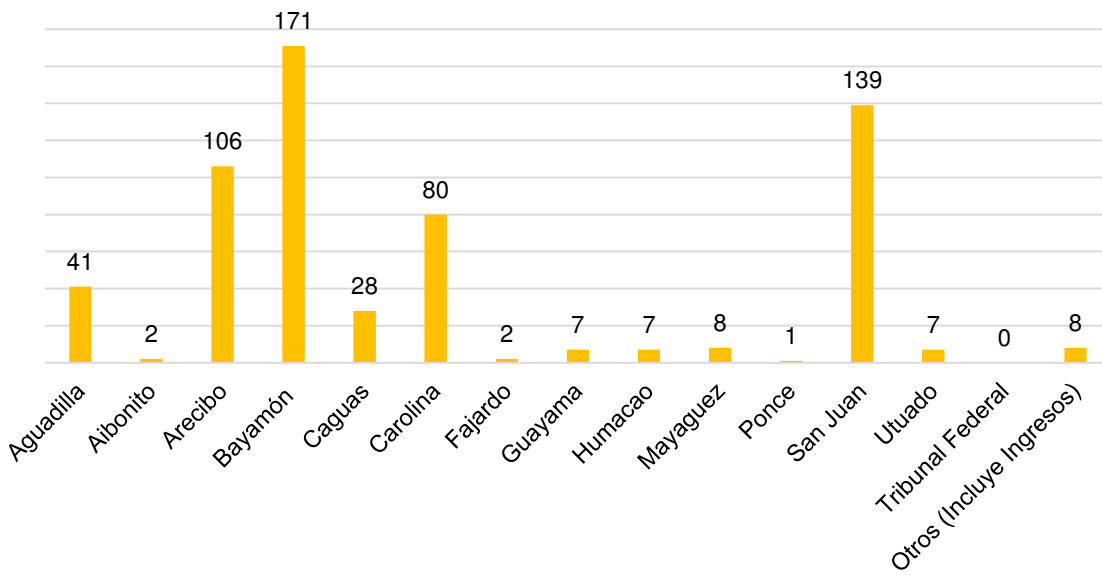
Total de Confinados con Rutas Programadas por Unidad de Ruta y Escolta

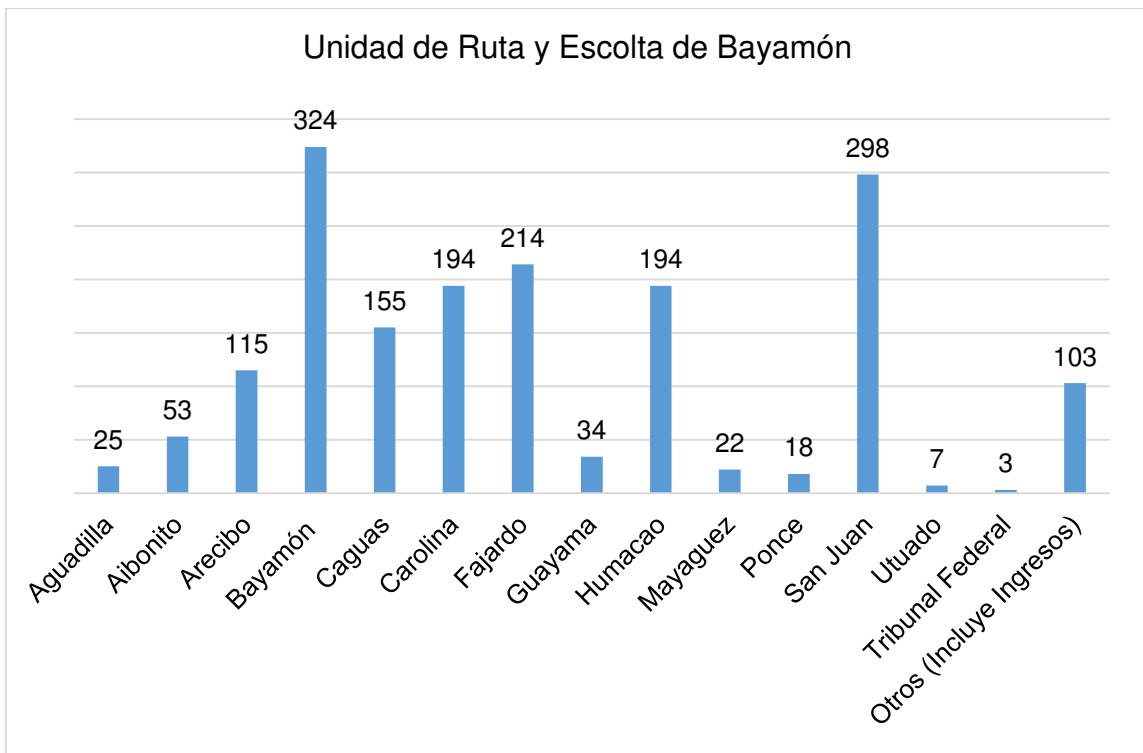
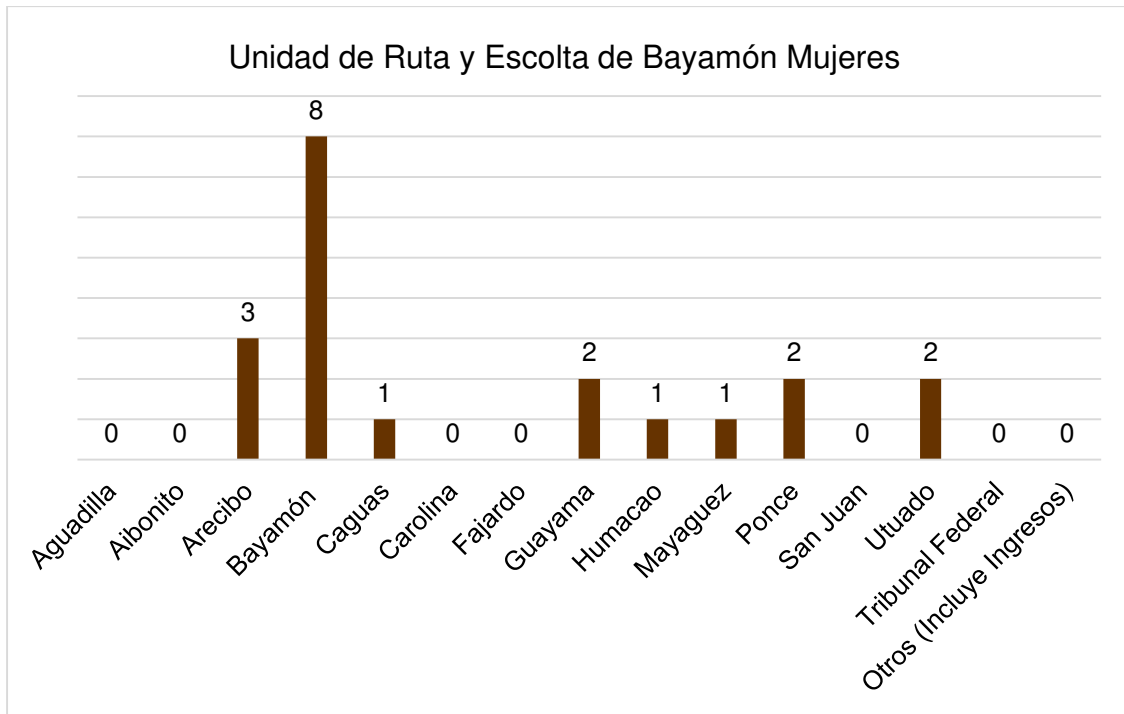


Unidad de Ruta y Escolta de Aguadilla

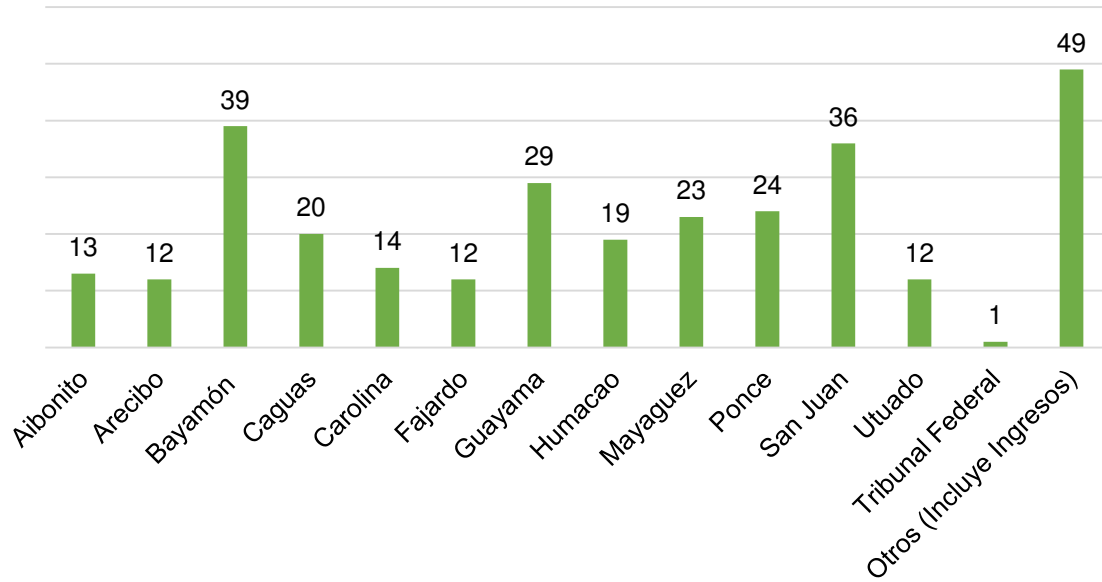


Unidad de Ruta y Escolta de Arecibo

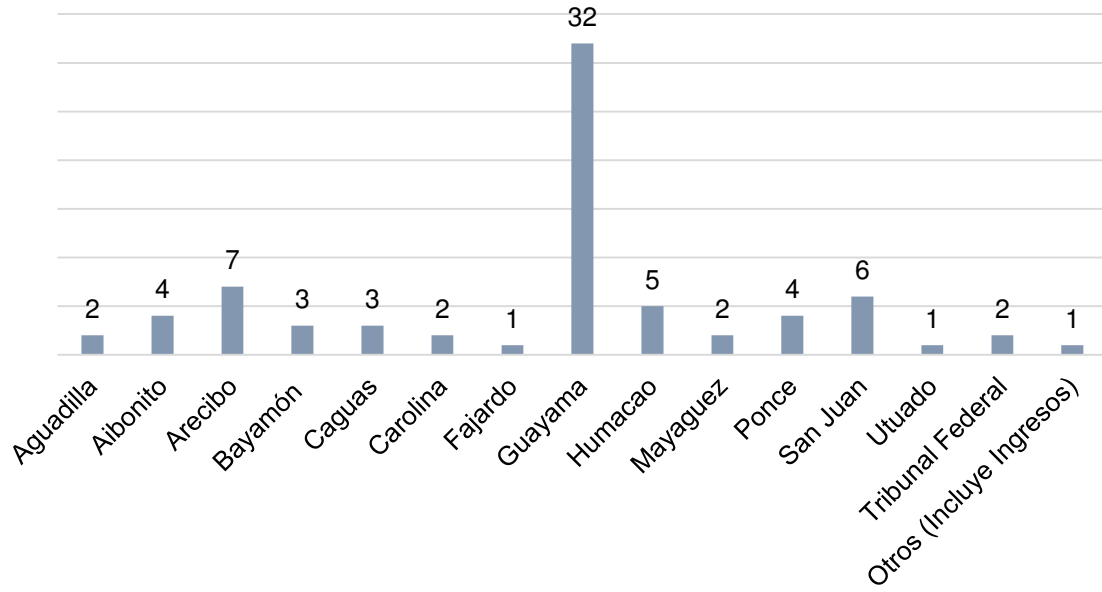


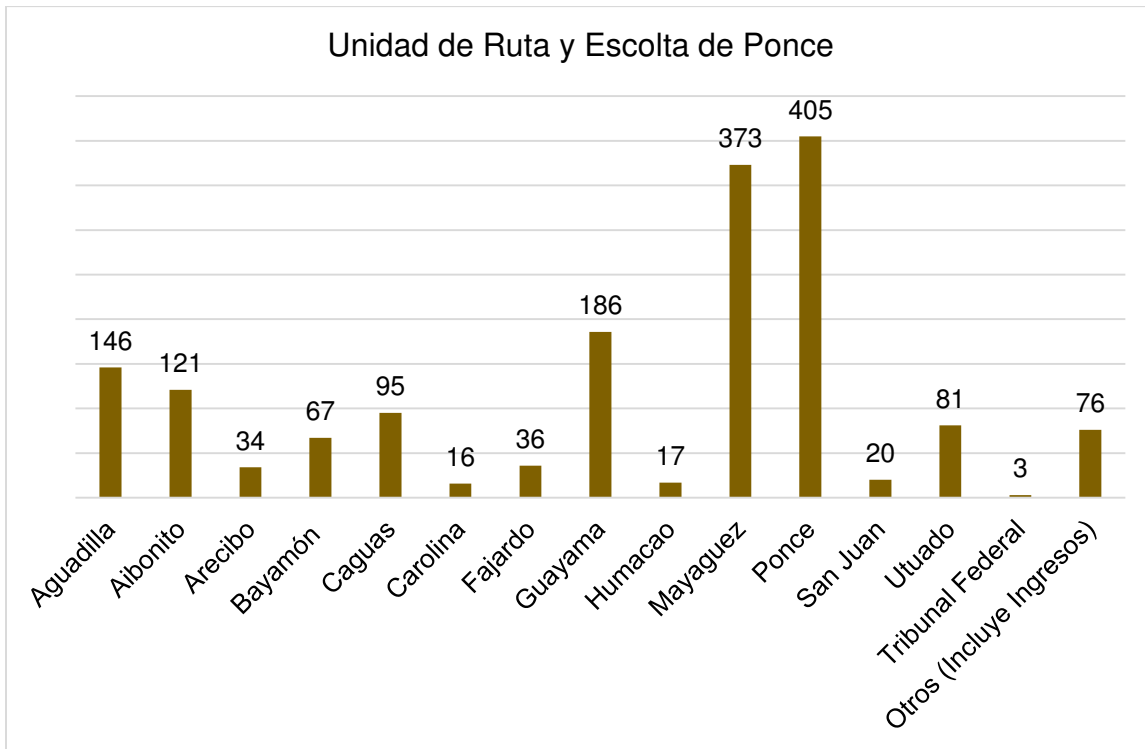


Unidad de Ruta y Escolta de Vega Alta



Unidad de Ruta y Escolta de Guayama



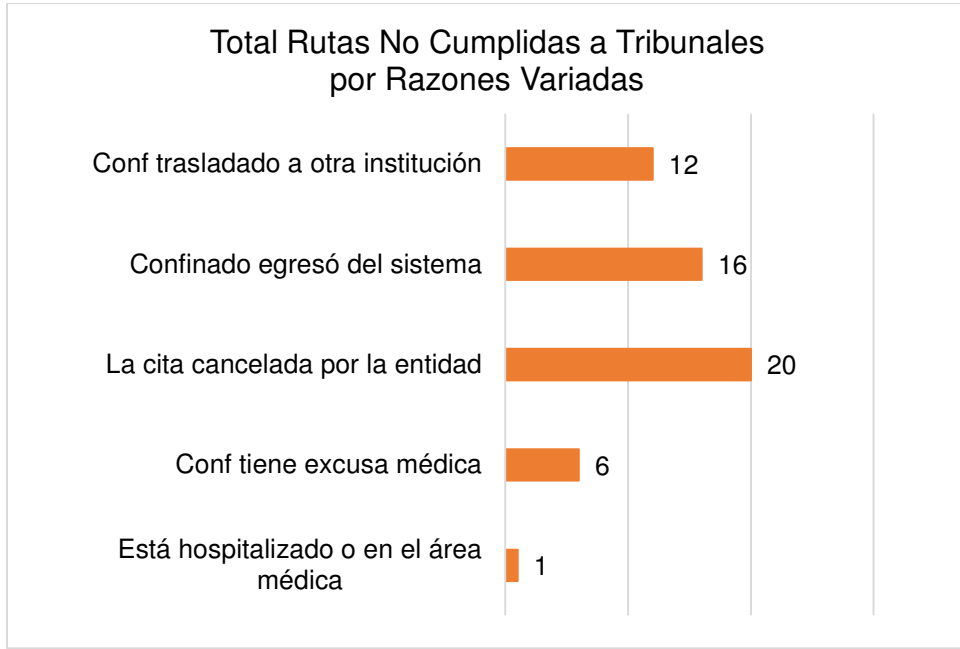


SALIDAS A LOS TRIBUNALES NO CUMPLIDAS POR REHUSOS DE LOS CONFINADOS

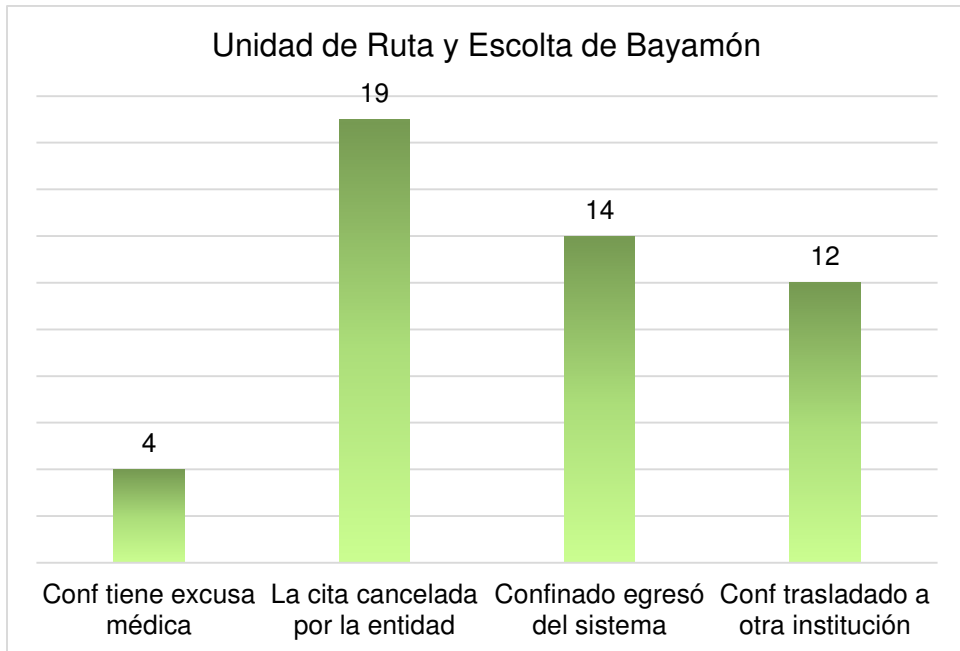
No se reportaron datos en esta categoría porque los confinados no pueden rehusar las citas de los tribunales.

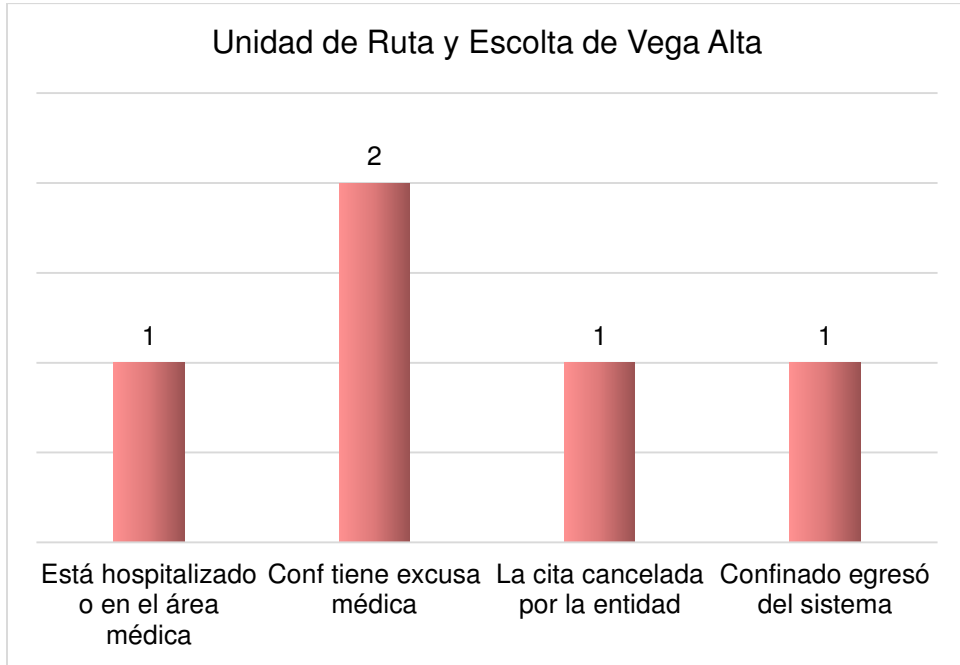
RUTAS A LOS TRIBUNALES NO CUMPLIDAS POR RAZONES VARIADAS

La Región Norte tuvo 55 salidas no cumplidas por razones variadas y la Región Sur no reportó en esta categoría.



La Unidad de Arecibo tuvo 1 ruta no cumplida debido al egreso del confinado. Las Unidades de Aguadilla, Bayamón-Mujeres, Guayama y Ponce no informaron rutas no cumplidas por razones variadas.



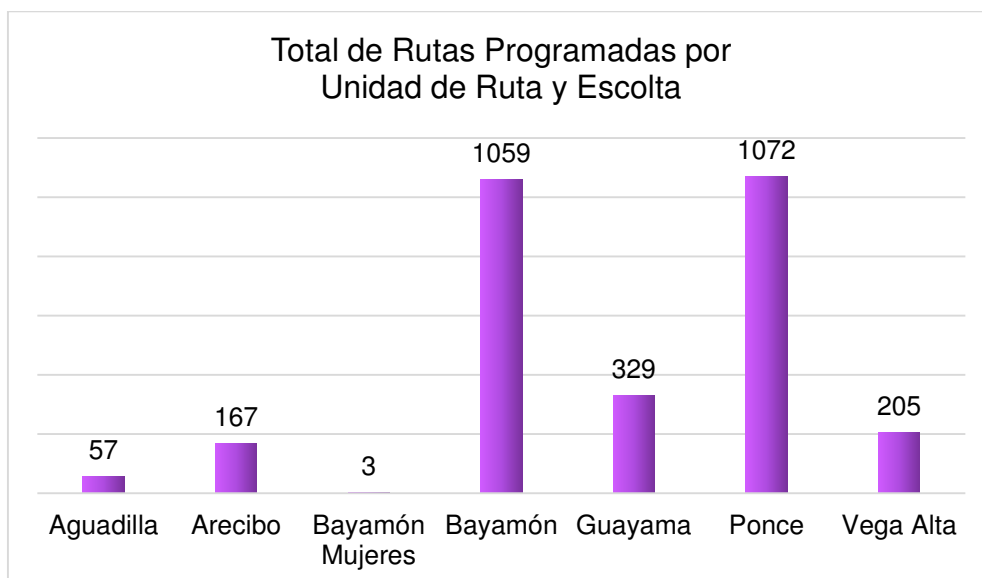
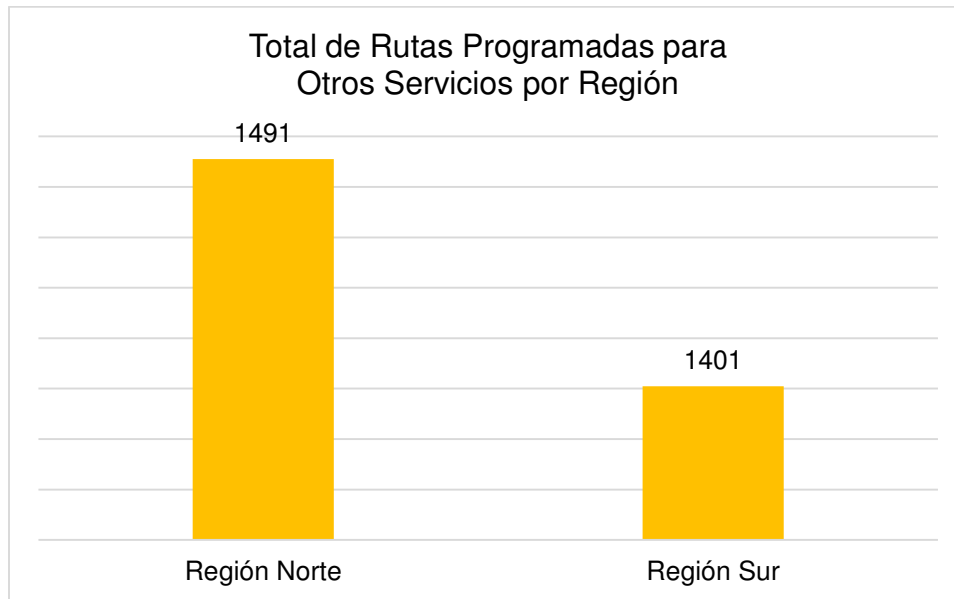


RUTAS A TRIBUNALES NO CUMPLIDAS POR RAZONES DE SEGURIDAD

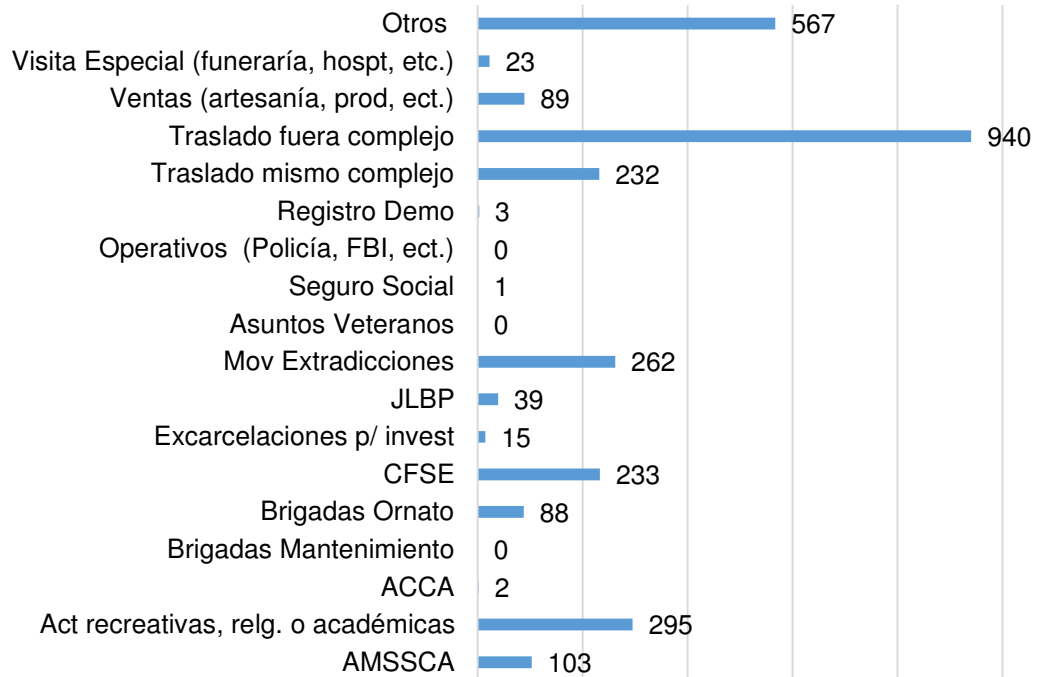
Las Unidades de Ruta y Escolta no reportaron datos en esta categoría.

RUTAS PARA OTROS SERVICIOS


La Unidad tuvo 2,892 rutas programadas para otros servicios, de las cuales cumplió el 99% (2,867) ya que 25 confinados no cumplieron con las rutas de esta categoría. Las salidas para recibir otros servicios incluyen: A.M.S.S.C.A., Actividades recreativas, religiosas o académicas, A.C.C.A., Brigadas de Mantenimiento; Brigadas de Ornato, C.F.S.E., Excarcelaciones para investigaciones y salidas a la Junta de Libertad Bajo Palabra.



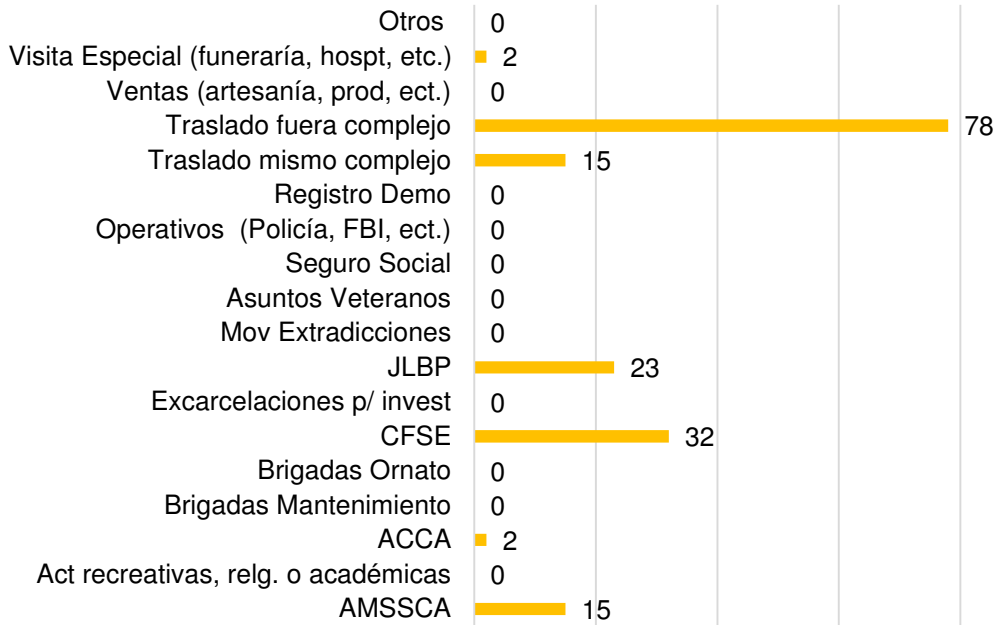
Total de Rutas Programadas para Otros Servicios



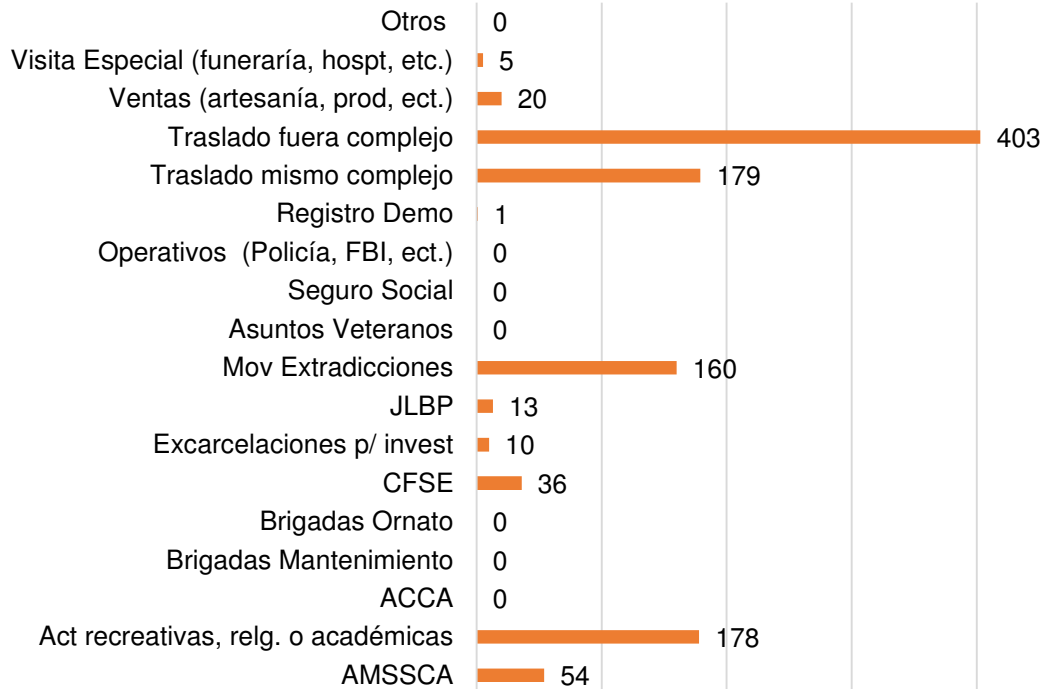
Unidad de Ruta y Escolta de Aguadilla

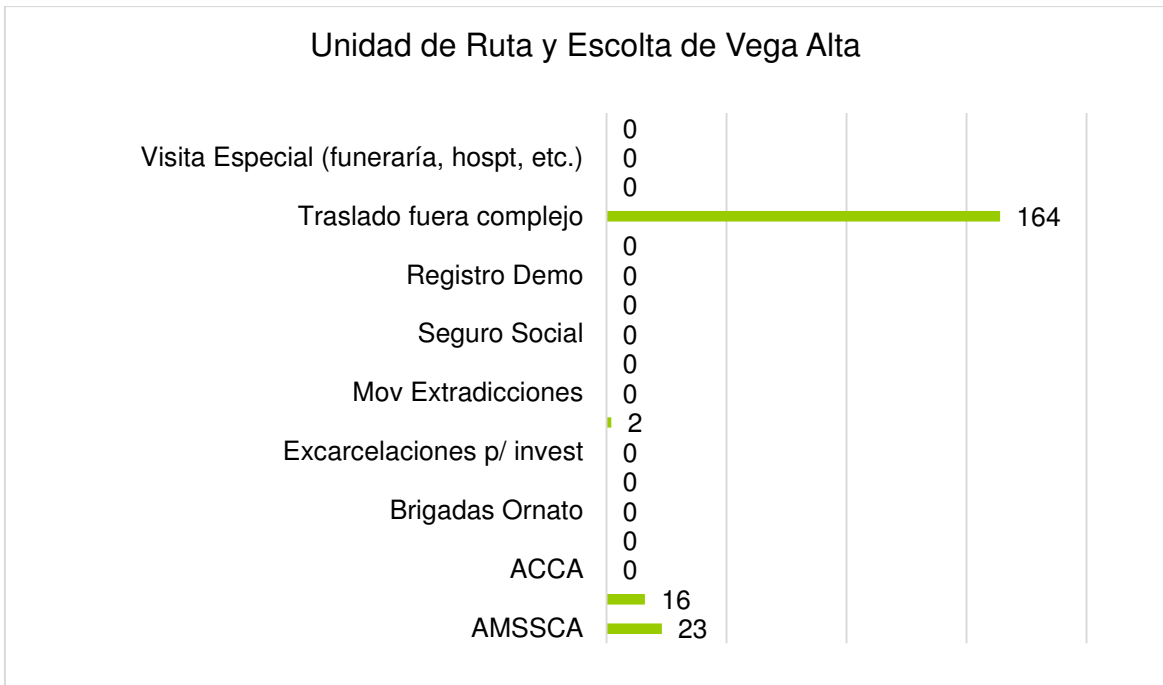


Unidad de Ruta y Escolta de Arecibo

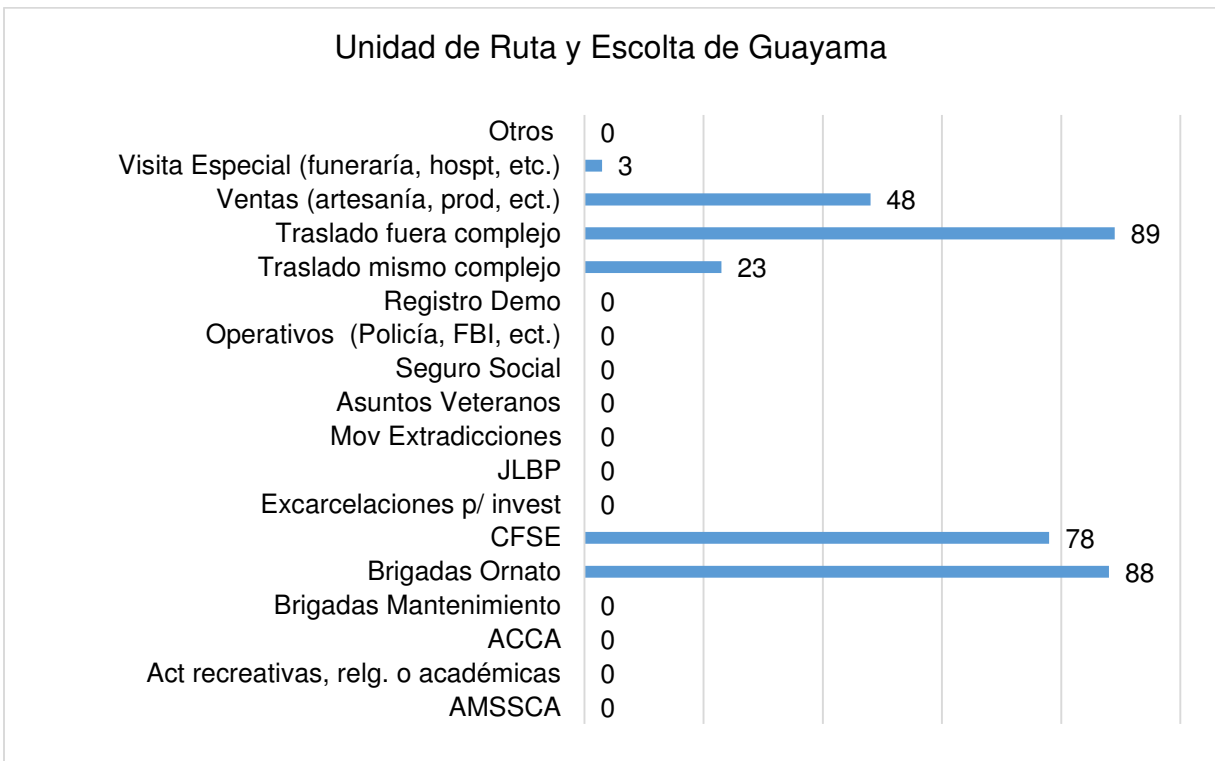


Unidad de Ruta y Escolta de Bayamón

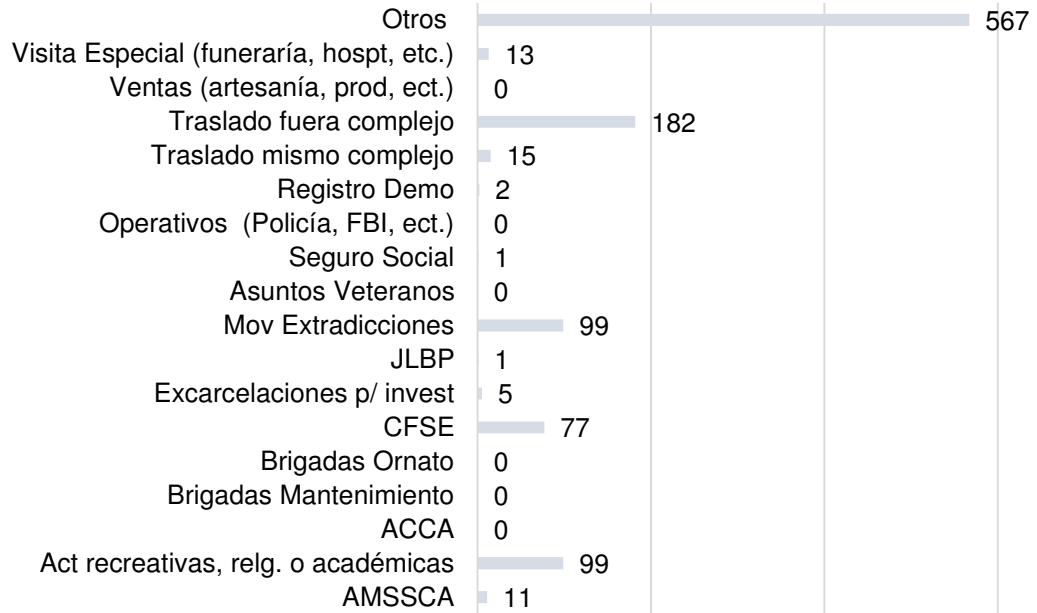




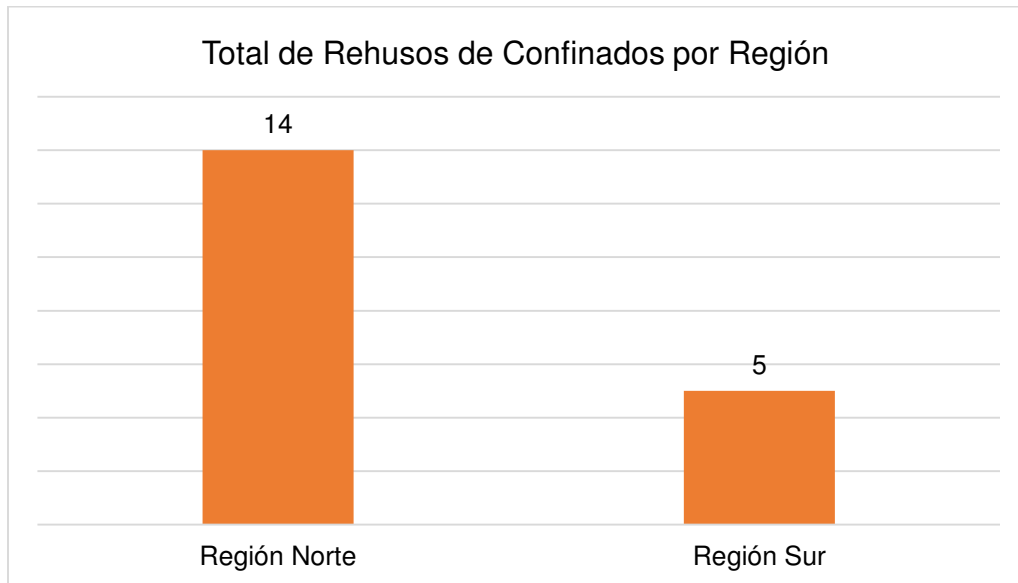
La Unidad de Bayamón – Mujeres reportó 3 rutas programadas para movimientos de extradicciones.



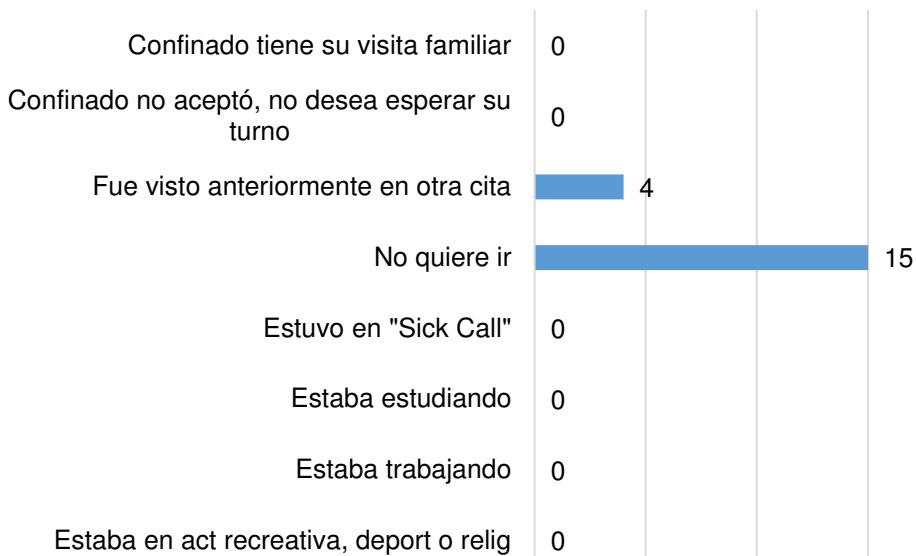
Unidad de Ruta y Escolta de Ponce



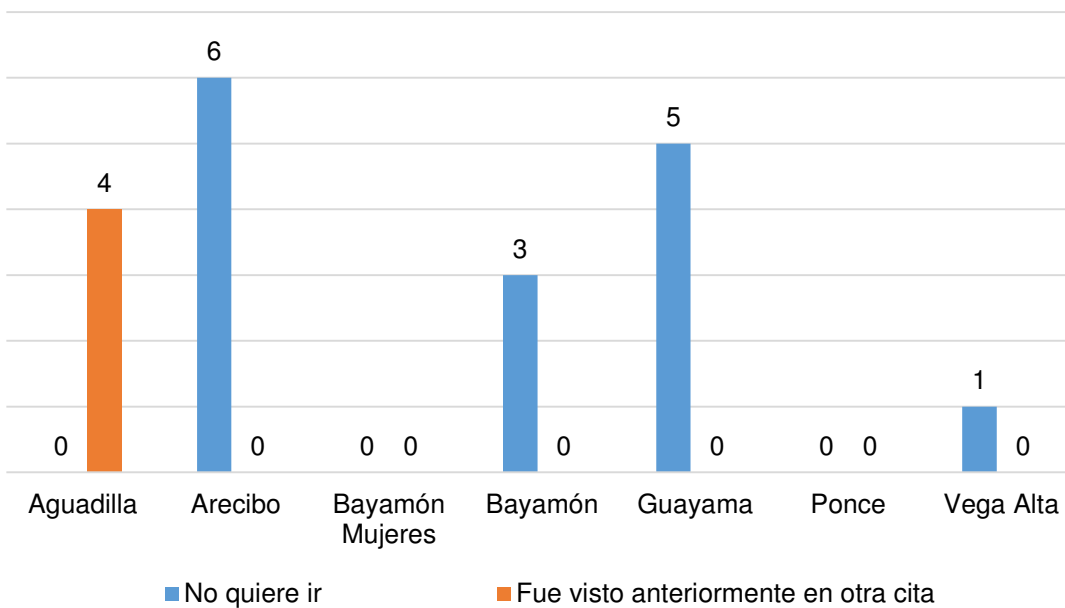
SALIDAS NO CUMPLIDAS POR REHUSOS DE LOS CONFINADOS A OTROS SERVICIOS



Total de Confinados que Rehusaron salir a Otros Servicios

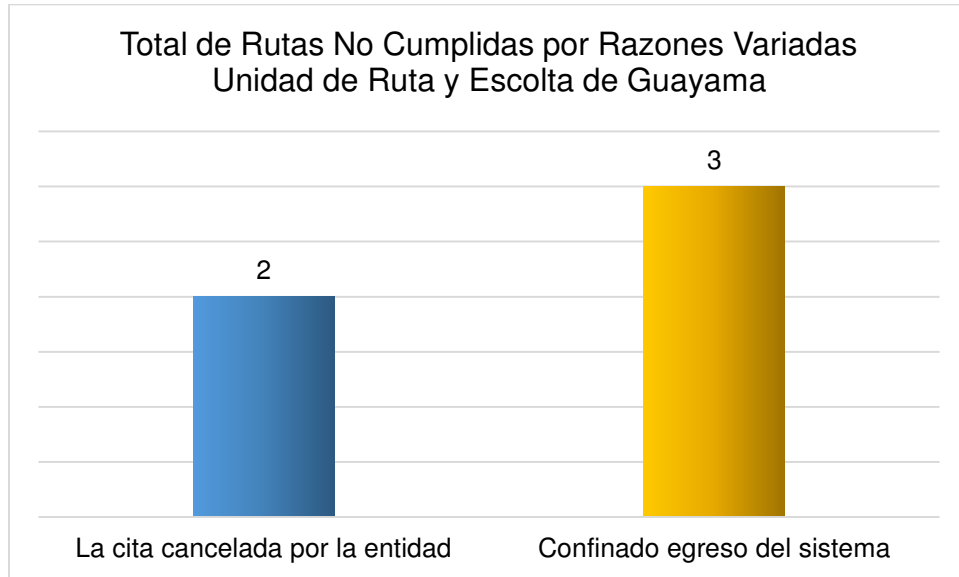


Razones de Rehusos de Confinados por Unidad de Ruta y Escolta



RUTAS NO CUMPLIDAS PARA OTROS SERVICIOS POR RAZONES VARIADAS

La Región Norte informó de 1 ruta no cumplida por razones variadas y la Región Sur 5.



La Unidad de Ruta y Escolta de Bayamón tuvo 1 ruta no cumplida por razones variadas en la entidad canceló la cita. Las demás Unidades no reportaron en esta categoría.

RUTAS NO CUMPLIDAS PARA OTROS SERVICIOS POR RAZONES DE SEGURIDAD

Las Unidades a nivel isla no reportaron confinados con rutas no cumplidas por razones de seguridad.

Falta de vehículo para transportar	0	0	0	0	0	0	0	0	0	0	0	0	0	0	0	0	0
Se detectó contrabando	0	0	0	0	0	0	0	0	0	0	0	0	0	0	0	0	0
Situaciones atmosféricas o climatológicas	0	0	0	0	0	0	0	0	0	0	0	0	0	0	0	0	0
Vehículo Dañado	0	0	0	0	0	0	0	0	0	0	0	0	0	0	0	0	0
Sub Total	0	0	0	0	0	0	0	0	0	0	0	0	0	0	0	0	0
Total Confinados con Rutas No Realizadas	1	5	5	13	0	2	6	1	3	1	0	16	2	0	0	55	
Total de Confinados con Rutas Cumplidas	260	188	276	599	302	304	259	291	240	451	455	484	108	12	237	4466	

Confinados con Rutas para Otros Servicios	A.M.S.S.C.A.	Actividades (recreativas, académicas, religiosas)	A.C.C.A.	Brigadas de Mantenimiento	Brigadas de Ornato	C.F.S.E.	Excavaciones para investigaciones	Junta de Libertad Bajo Palabra	Movimientos de Extradiciones	Asuntos del Veterano	Seguro Social	Operativos (Policia, FBI, etc.)	Registro Demográfico	Traslado dentro del mismo Complejo	Traslado a otra institución fuera del Complejo	Ventas (artesanía, productos agrícolas, etc.)	Visita Especial (funeraria, hospitales, etc.)	Otros (Explicar)	TOTAL
Cantidad de Confinados con Rutas Programadas	103	295	2	0	88	233	15	42	259	0	1	0	3	232	940	89	23	567	2892
Cantidad de Confinados que se Rehusaron																			
Estaba en actividad recreativa, deportiva o religiosa	0	0	0	0	0	0	0	0	0	0	0	0	0	0	0	0	0	0	0
Estaba trabajando	0	0	0	0	0	0	0	0	0	0	0	0	0	0	0	0	0	0	0
Estaba estudiando	0	0	0	0	0	0	0	0	0	0	0	0	0	0	0	0	0	0	0
Estuvo en "Sick Call"	0	0	0	0	0	0	0	0	0	0	0	0	0	0	0	0	0	0	0
No quiere ir	5	0	0	0	0	9	0	1	0	0	0	0	0	0	0	0	0	0	15
Fue visto anteriormente en otra cita	0	0	0	0	0	4	0	0	0	0	0	0	0	0	0	0	0	0	4
Confinado no aceptó porque no desea esperar su turno	0	0	0	0	0	0	0	0	0	0	0	0	0	0	0	0	0	0	0
Confinado tiene su visita Familiar	0	0	0	0	0	0	0	0	0	0	0	0	0	0	0	0	0	0	0
Sub Total	5	0	0	0	0	13	0	1	0	0	0	0	0	0	0	0	0	0	19
Cantidad de Confinados que no cumplieron con las Rutas por razones variadas																			
Confinado está hospitalizado o en el área médica	0	0	0	0	0	0	0	0	0	0	0	0	0	0	0	0	0	0	0
La cita fue añadida el mismo día de la ruta (no tenía cita programada)	0	0	0	0	0	0	0	0	0	0	0	0	0	0	0	0	0	0	0
Confinado no recibió notificación de la cita	0	0	0	0	0	0	0	0	0	0	0	0	0	0	0	0	0	0	0
Confinado tiene excusa médica	0	0	0	0	0	0	0	0	0	0	0	0	0	0	0	0	0	0	0
Confinado no aceptó por dilación del servicio	0	0	0	0	0	0	0	0	0	0	0	0	0	0	0	0	0	0	0
Confinado tiene otra cita	0	0	0	0	0	0	0	0	0	0	0	0	0	0	0	0	0	0	0
La cita fue cancelada por la entidad	0	0	0	0	0	3	0	0	0	0	0	0	0	0	0	0	0	0	3
Confinado egreso del sistema	0	0	0	0	0	3	0	0	0	0	0	0	0	0	0	0	0	0	3
Confinado fue trasladado a otra institución	0	0	0	0	0	0	0	0	0	0	0	0	0	0	0	0	0	0	0
Confinado no tiene uniforme	0	0	0	0	0	0	0	0	0	0	0	0	0	0	0	0	0	0	0
Confinado estaba en el tribunal	0	0	0	0	0	0	0	0	0	0	0	0	0	0	0	0	0	0	0
Confinado estaba en la Junta de Libertad Bajo Palabra	0	0	0	0	0	0	0	0	0	0	0	0	0	0	0	0	0	0	0
Confinado llegó tarde a la cita/destino	0	0	0	0	0	0	0	0	0	0	0	0	0	0	0	0	0	0	0
Sub Total	0	0	0	0	0	6	0	0	0	0	0	0	0	0	0	0	0	0	6
Cantidad de Confinados con Rutas No Cumplidas por Razones de Seguridad																			
Accidente o tráfico en la carretera/autopista	0	0	0	0	0	0	0	0	0	0	0	0	0	0	0	0	0	0	0
Confinado confronta problemas de conducta	0	0	0	0	0	0	0	0	0	0	0	0	0	0	0	0	0	0	0
Confinado no permitió ser registrado	0	0	0	0	0	0	0	0	0	0	0	0	0	0	0	0	0	0	0
Confinado no quitó las restricciones mecánicas	0	0	0	0	0	0	0	0	0	0	0	0	0	0	0	0	0	0	0
Confinado presenta conflicto con otros confinados	0	0	0	0	0	0	0	0	0	0	0	0	0	0	0	0	0	0	0
Escorta Adicional (UOT, RE) no estaba disponible	0	0	0	0	0	0	0	0	0	0	0	0	0	0	0	0	0	0	0
Falta de Oficiales para la transportación	0	0	0	0	0	0	0	0	0	0	0	0	0	0	0	0	0	0	0
Falta de guagua para la transportación	0	0	0	0	0	0	0	0	0	0	0	0	0	0	0	0	0	0	0
Falta de vehículo para transportar	0	0	0	0	0	0	0	0	0	0	0	0	0	0	0	0	0	0	0
Se detectó contrabando	0	0	0	0	0	0	0	0	0	0	0	0	0	0	0	0	0	0	0
Situaciones atmosféricas o climatológicas	0	0	0	0	0	0	0	0	0	0	0	0	0	0	0	0	0	0	0
Vehículo Dañado	0	0	0	0	0	0	0	0	0	0	0	0	0	0	0	0	0	0	0
Sub Total	0	0	0	0	0	0	0	0	0	0	0	0	0	0	0	0	0	0	0
Total Confinados con Rutas No Realizadas	5	0	0	0	0	19	0	1	0	0	0	0	0	0	0	0	0	0	25
Total de Confinados con Rutas Cumplidas	98	295	2	0	88	214	15	41	259	0	1	0	3	232	940	89	23	567	2867

RESUMEN	Salud	Tribunales	Hros Servicio	Total
Confinados con Rutas Programadas	2210	4521	2892	9623
Rutas No Realizadas	445	55	25	525
Rehusaron	332	0	19	351
No cumplieron por razones variadas	106	55	6	167
No cumplidas por razones de seguridad	7	0	0	7
Total de Confinados con Rutas Cumplidas	1765	4466	2867	9098

Instrucciones:
El Nivel de Cumplimiento considera las variables de: (1) cantidad de confinados que rehusaron, (2) cantidad de confinados que no cumplieron las rutas por razones de seguridad y (3) los confinados con rutas cumplidas.
La variable de confinados que no cumplieron con las rutas por razones variadas representa el porcentaje de incumplimiento.

Porcentaje de Cumplimiento de la Disponibilidad Transportación	
Cantidad de confinados con Rutas Programadas	9623
Rutas cumplidas, rehusó y seguridad	9456
% Cumplimiento	98%