

**INFORME ESTADISTICO MENSUAL
TRANSPORTACIÓN DE CONFINADOS
JULIO 2016**

Nombre de la entidad responsable:	Departamento de Corrección y Rehabilitación
Nombre de la oficina responsable:	Oficina de Desarrollo Programático
Nombre del informe estadístico:	Informe Estadístico Mensual de Transportación de Confinados
Otros documentos:	Instrumento de recopilación
Frecuencia de divulgación del informe:	Mensualmente
Período de referencia de datos:	Julio 2016
Solicitud de informe:	Correo electrónico
Obtención de informe:	Correo electrónico, en persona, en portal
Medios de divulgación de informe:	En archivo electrónico en PDF (readable) o PDF (scan).
Costo del informe:	No
Descripción del informe:	El informe recoge la cantidad de confinados transportados mensualmente en la instituciones correccionales por razón de salida.
Objetivos del informe:	<ol style="list-style-type: none">1. Brindar información sobre la cantidad de confinados que se transportan en el sistema correccional del país por razón de salida.2. Evaluar la tendencia movimiento de confinados a través del tiempo.3. Desarrollar política pública sobre la transportación de confinados.

Clasificación Temática:	Tema: 1.8 Otras estadísticas sociales, demográficas y conexas
Instrumento de recopilación:	Formulario de entrada de datos MS Excel para recopilar la información mediante un proceso administrativo.
Población de referencia:	Miembros de la población correccional de las instituciones para adultos.
VARIABLES PRINCIPALES:	Número de confinados(as) transportados(as) por razón.
Cobertura:	Región Norte y Región Sur (nivel isla)
Unidad de análisis:	Confinados(as) con salidas realizadas.
Unidad de información:	Unidad de Ruta y Escolta
Nivel de estimación:	El informe estadístico proviene de un registro administrativo de datos, por lo que la estadística no tiene niveles de estimación.
Fuentes de información:	Registro administrativo de transportación de confinados(as).
Tipo de recopilación:	Registro
Periodo de recopilación:	Semanal
Periodo de referencia de la recopilación:	Julio 2016

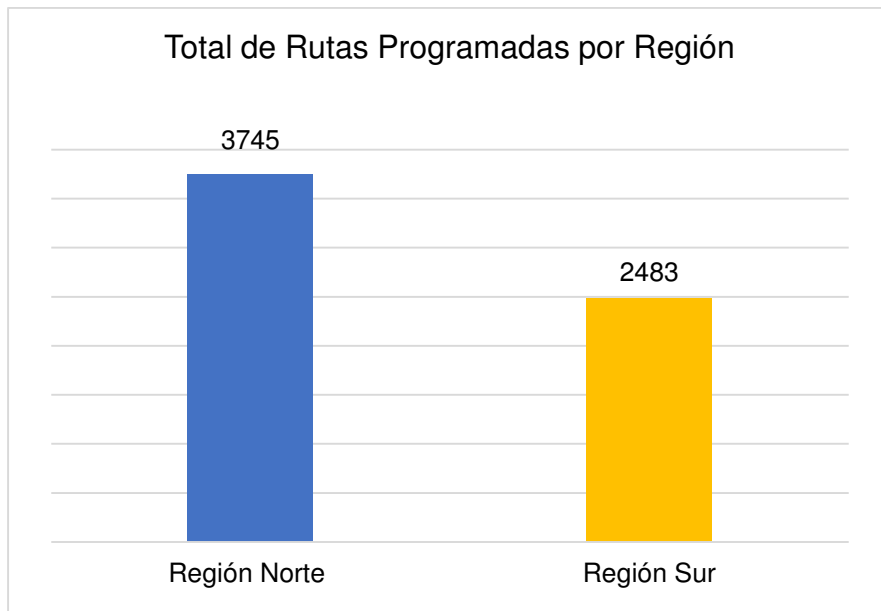
30 de agosto de 2016
Oficina de Proyectos Especiales y Desarrollo Programático

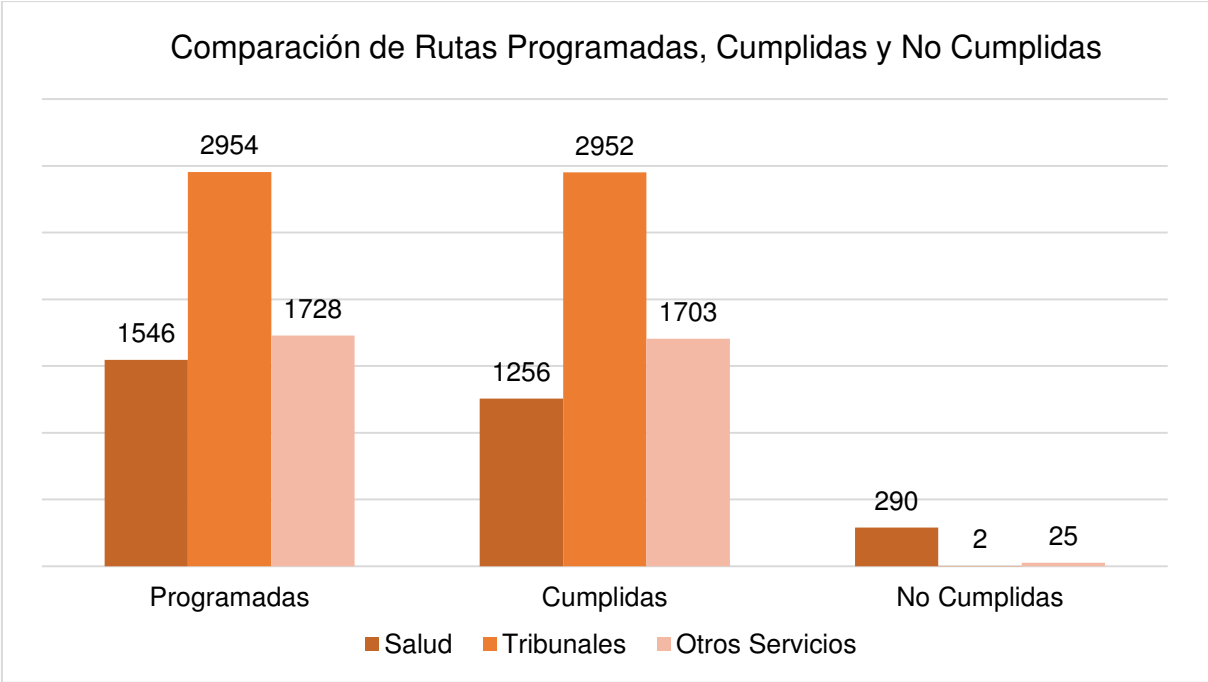
RUTAS PROGRAMADAS

En este informe se reportan los datos de la cantidad de confinados (as) con rutas programadas, la cantidad que cumplieron con las mismas en los servicios de salud, tribunales y otros, tales como: AMSSCA, Registro Demográfico, Seguro Social, etc. También recoge la cantidad de confinados que no cumplieron con las rutas programadas por tipo de salida.

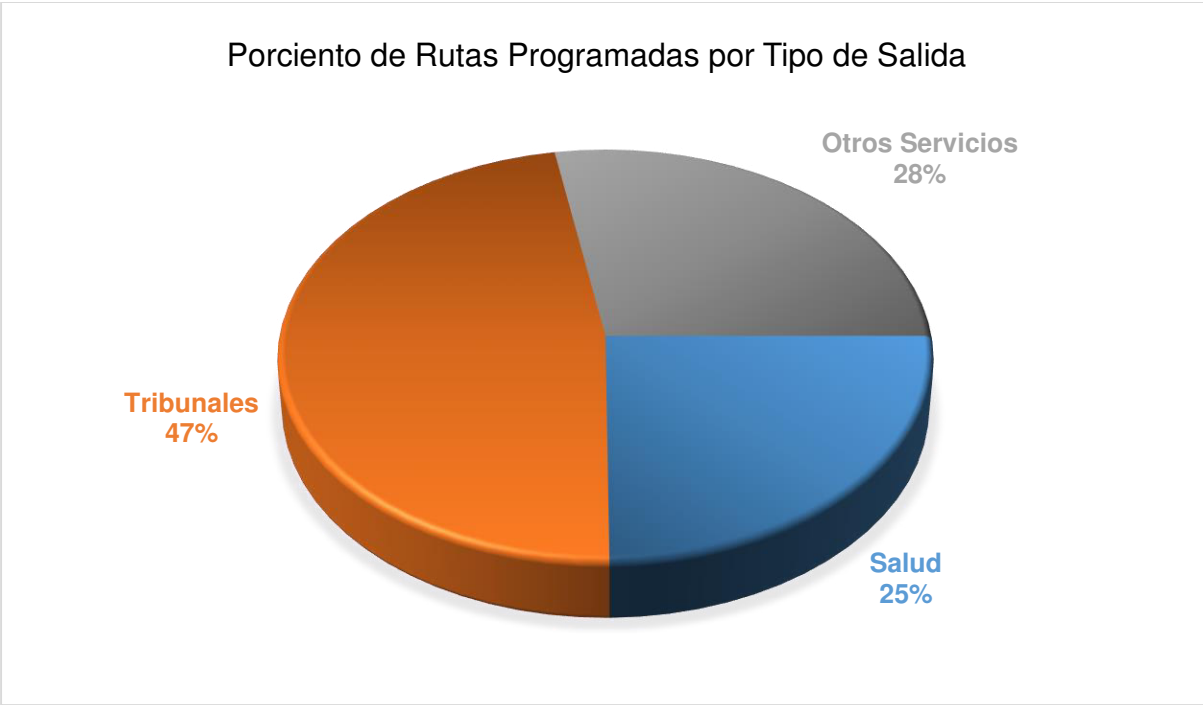
En el mes de julio de 2016, se programaron un total de 6,228 rutas a nivel isla para los servicios brindados a los confinados. La Unidad de Ruta y Escolta cumplió con el 95% (6,228) de las rutas programadas. De éstas el 47% (2,954) corresponde a salidas a los tribunales, el 28% (1,728) a otros servicios y el 25% (1,546) a salidas para servicios de salud.

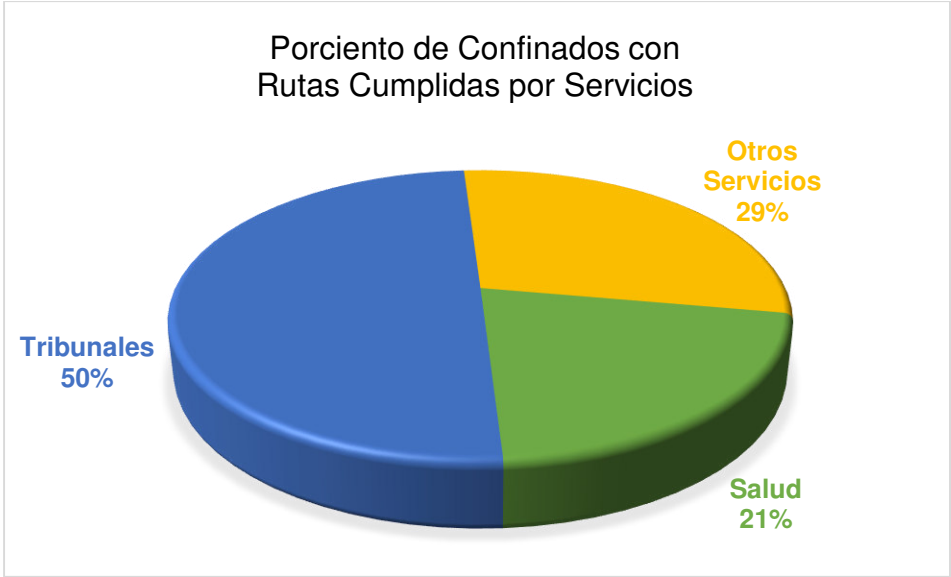
GRÁFICOS RESUMEN DE SALIDAS



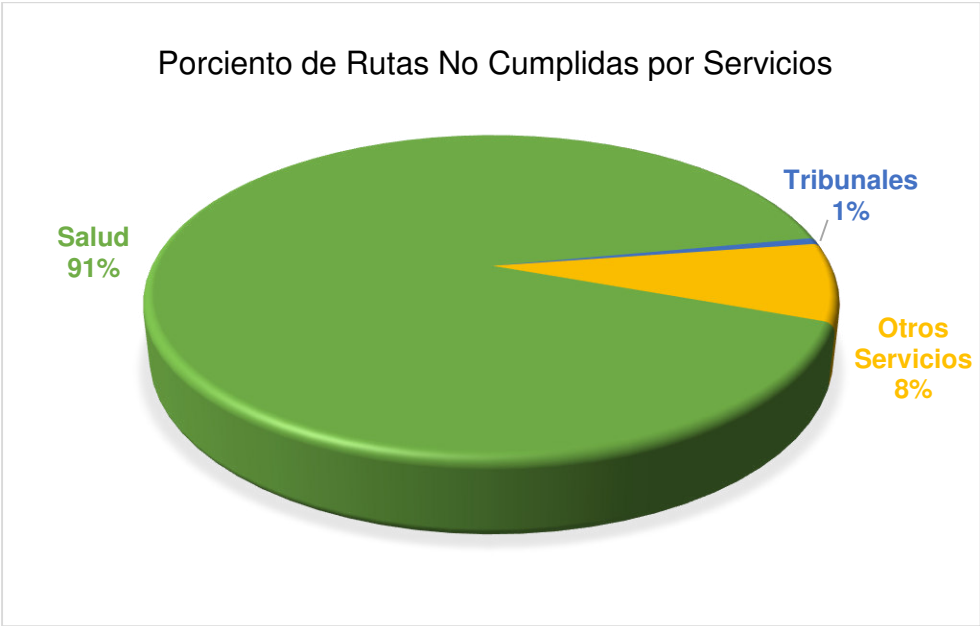


El 47% de las 2,954 rutas programadas fue para salidas a tribunales, el 28% para salidas a otros servicios y 25% para servicios de salud.

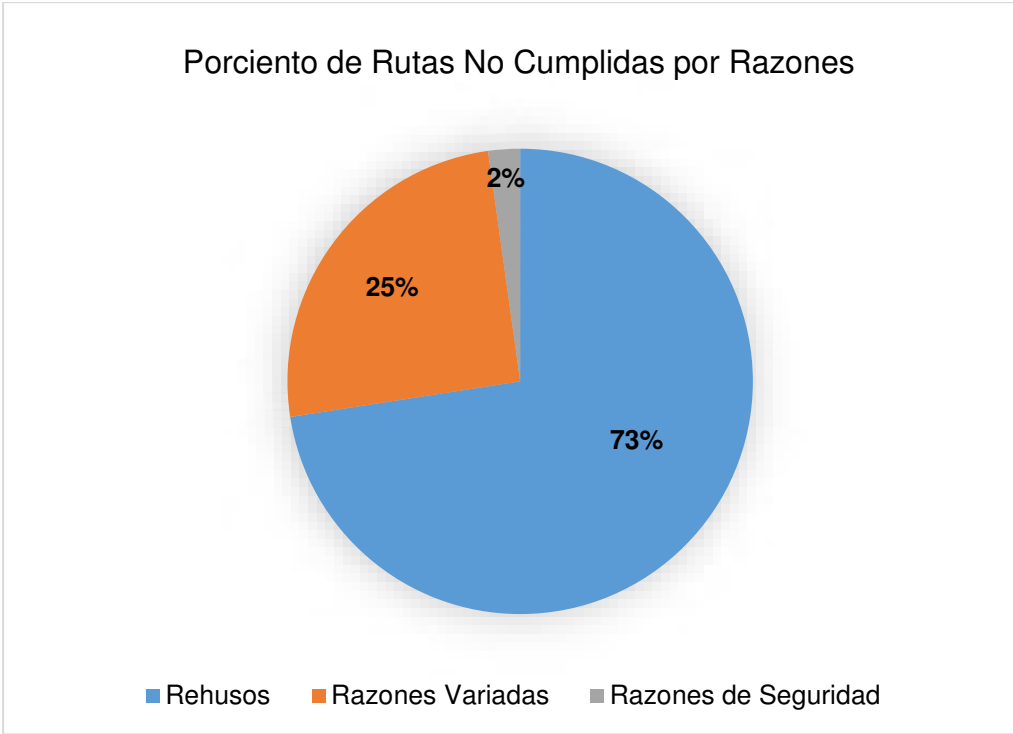
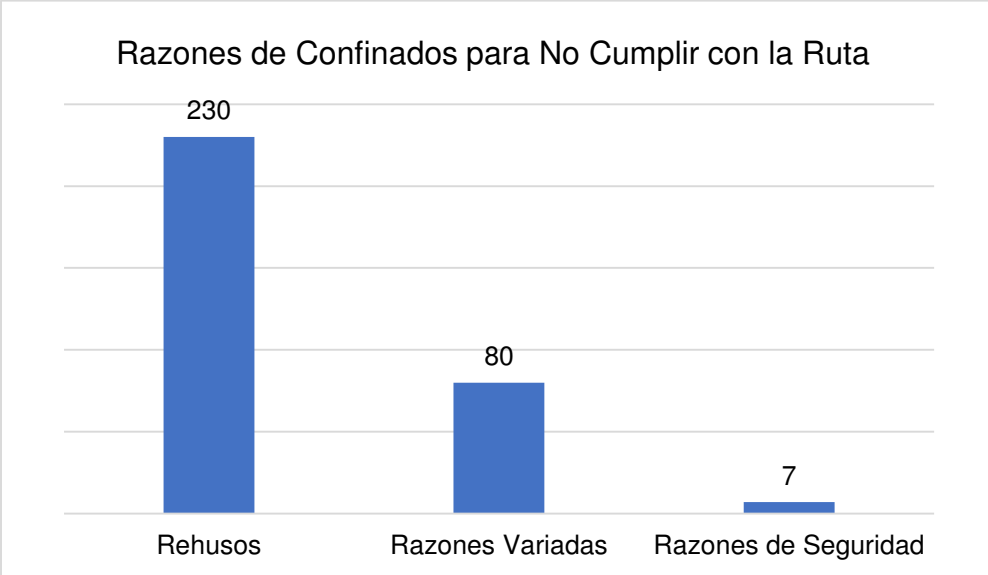




Las rutas no cumplidas reportadas equivalen al 5% (317) de las rutas programadas, de estas el 91% (290) corresponden a salidas para servicios de salud, el 1% (2) para salidas a tribunales y el 8% (25) para otros servicios.

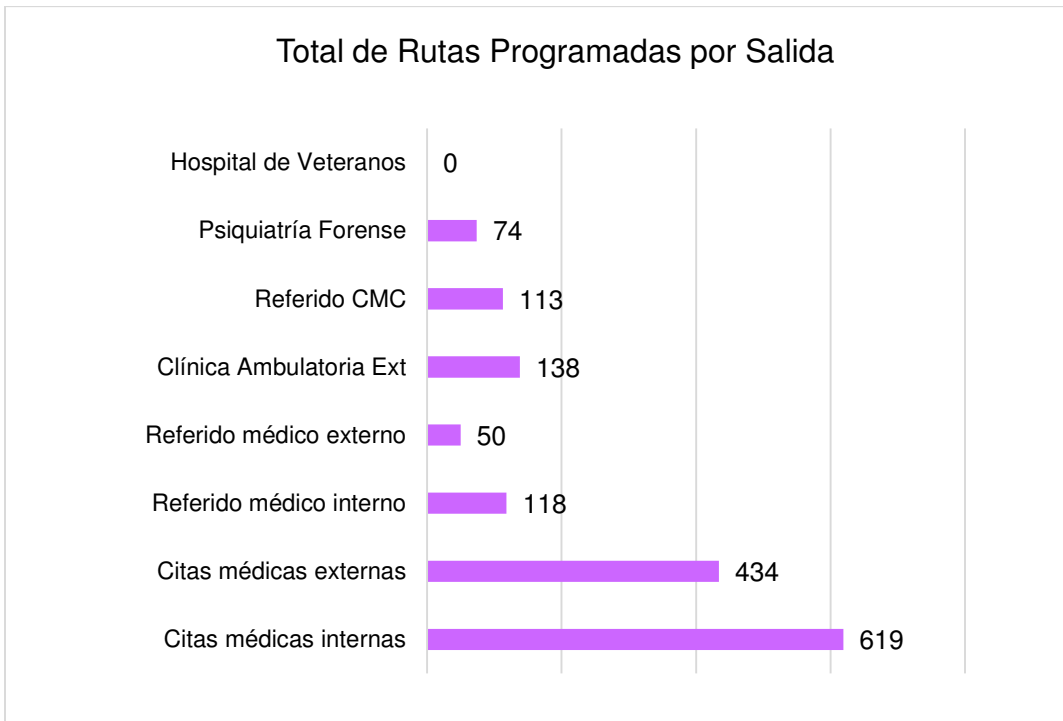
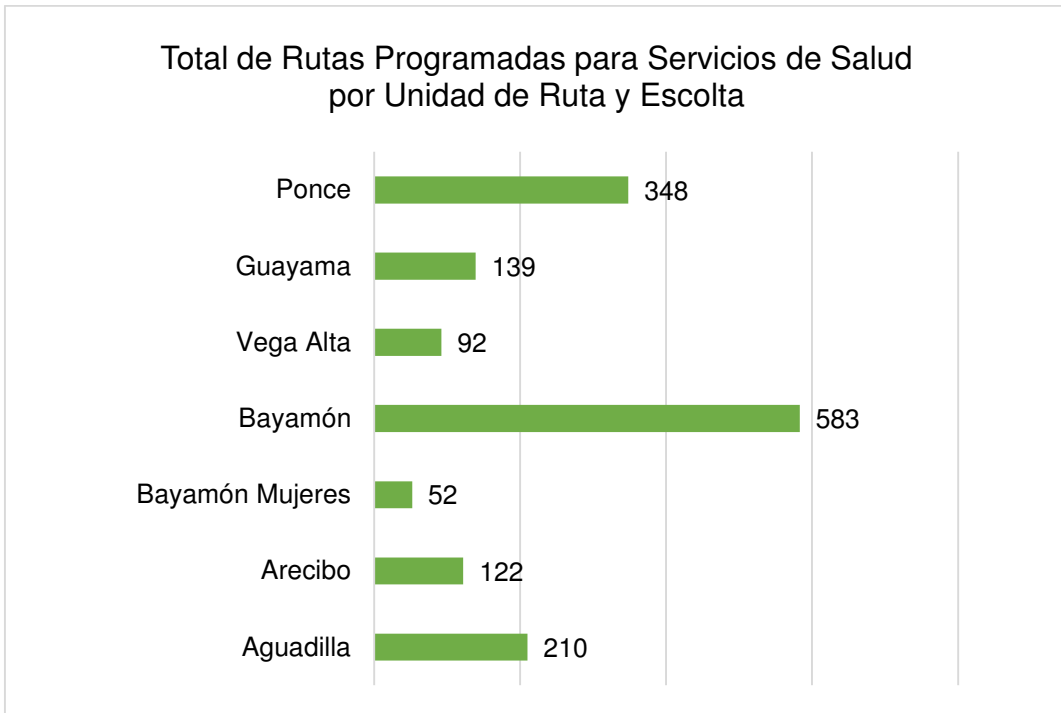


Las razones reportadas para no cumplir con las 317 rutas fueron un 73% (230) porque los confinados rehusaron a salir, 25% (80) por razones variadas y el 2% (7) por razones de seguridad.

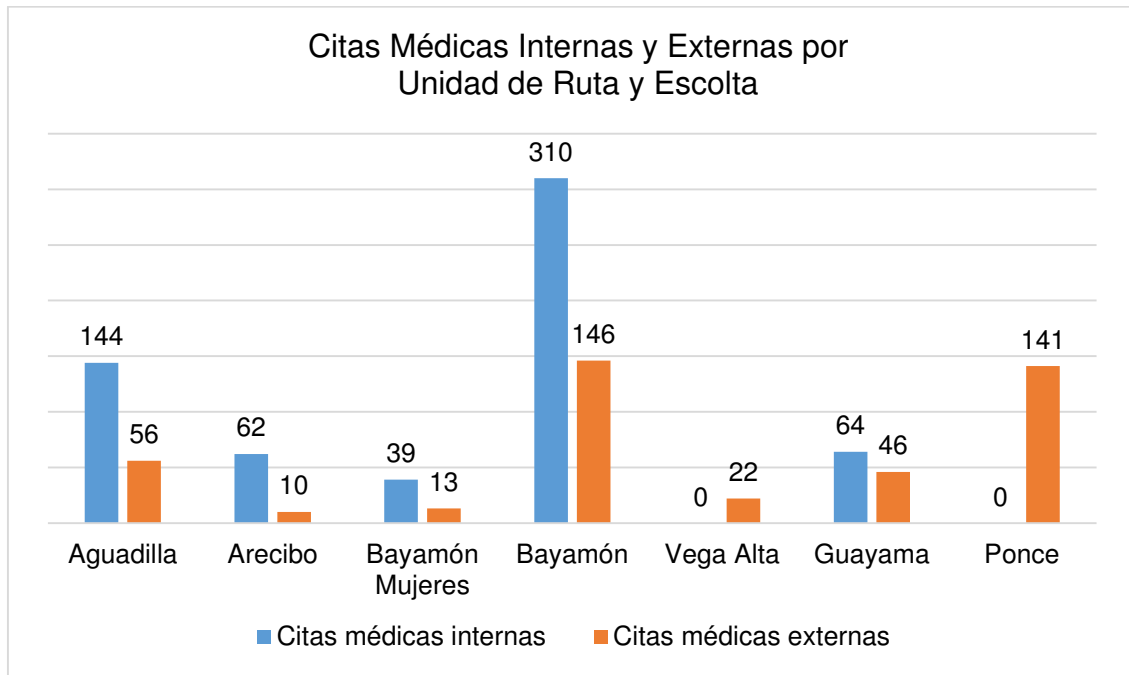


GRÁFICAS RUTAS PARA SERVICIOS DE SALUD

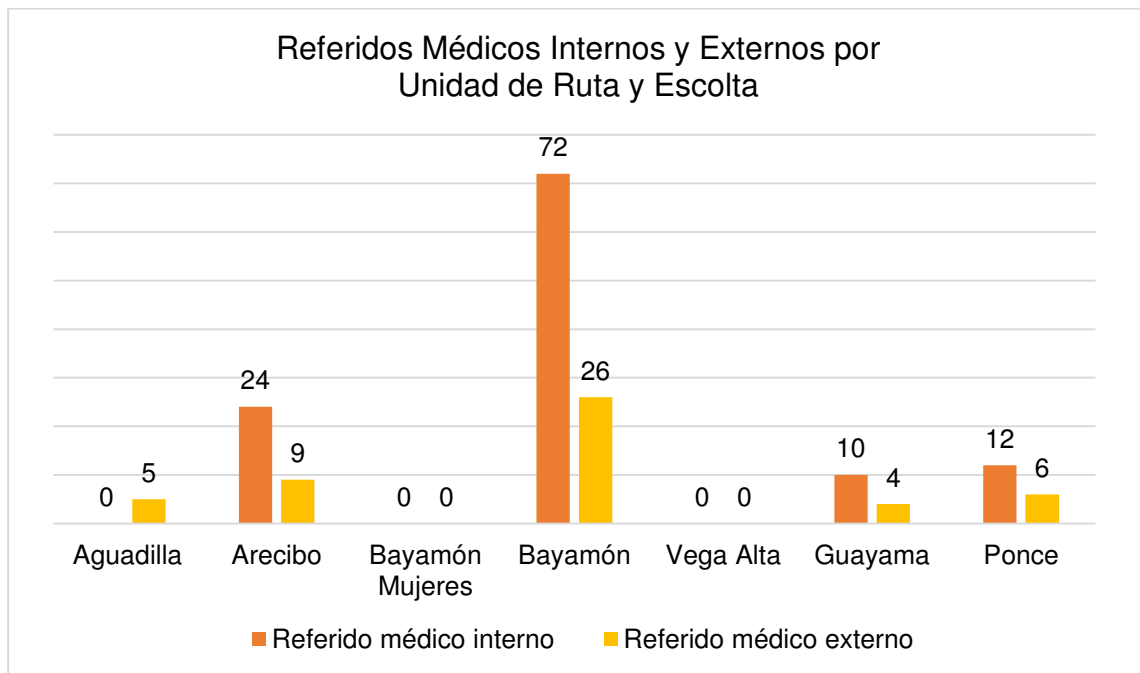
La Unidad tuvo 1,546 rutas programadas para salidas de confinados para recibir servicios de salud, de las cuales el 81% (1,256) cumplió y el 19% (290) no cumplió.

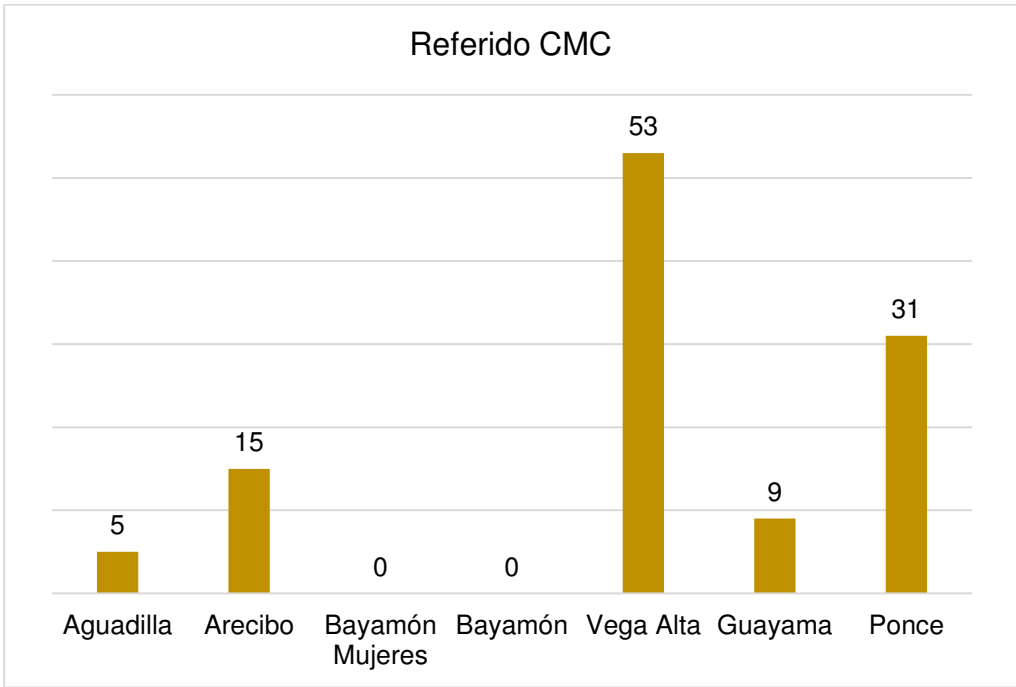
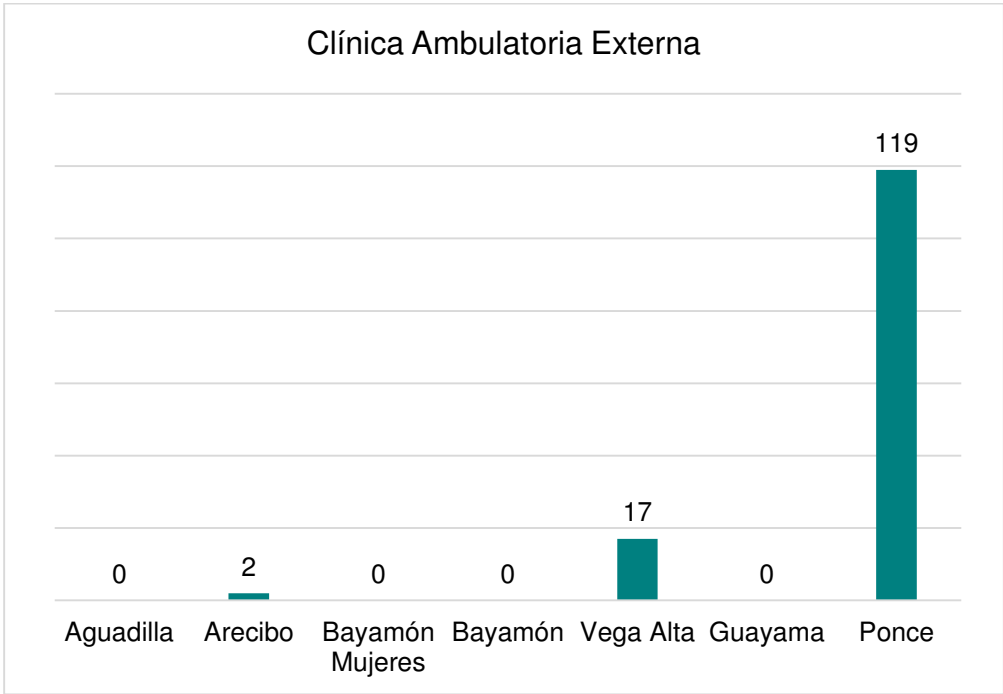


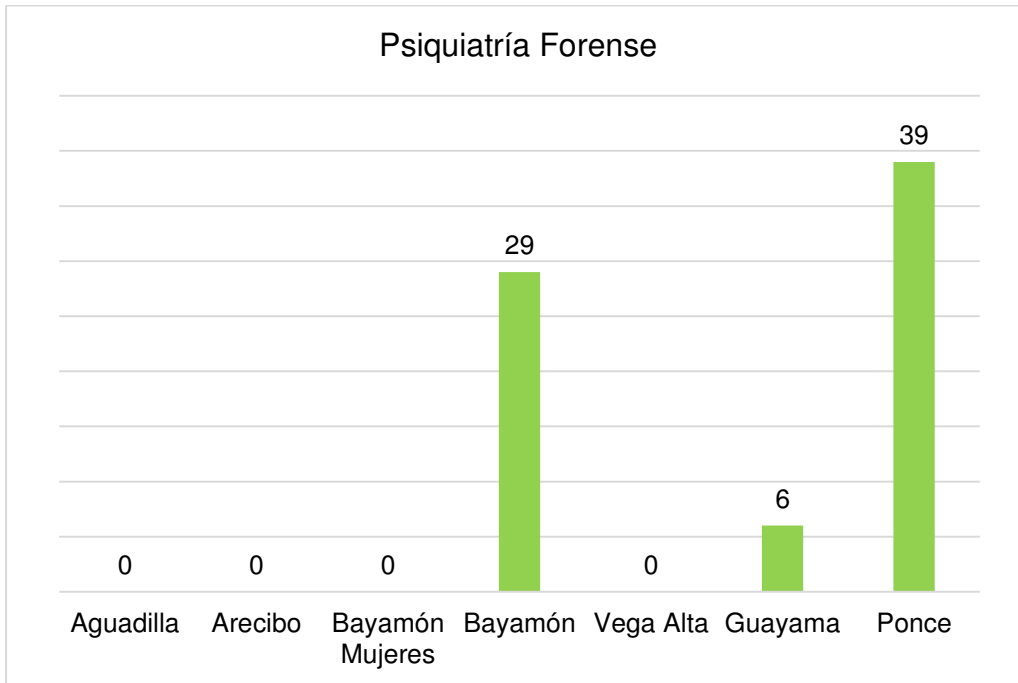
El 59% (619) de los confinados atendidos tuvo rutas programadas para Citas Médicas Internas y el 41% (434) para externas.



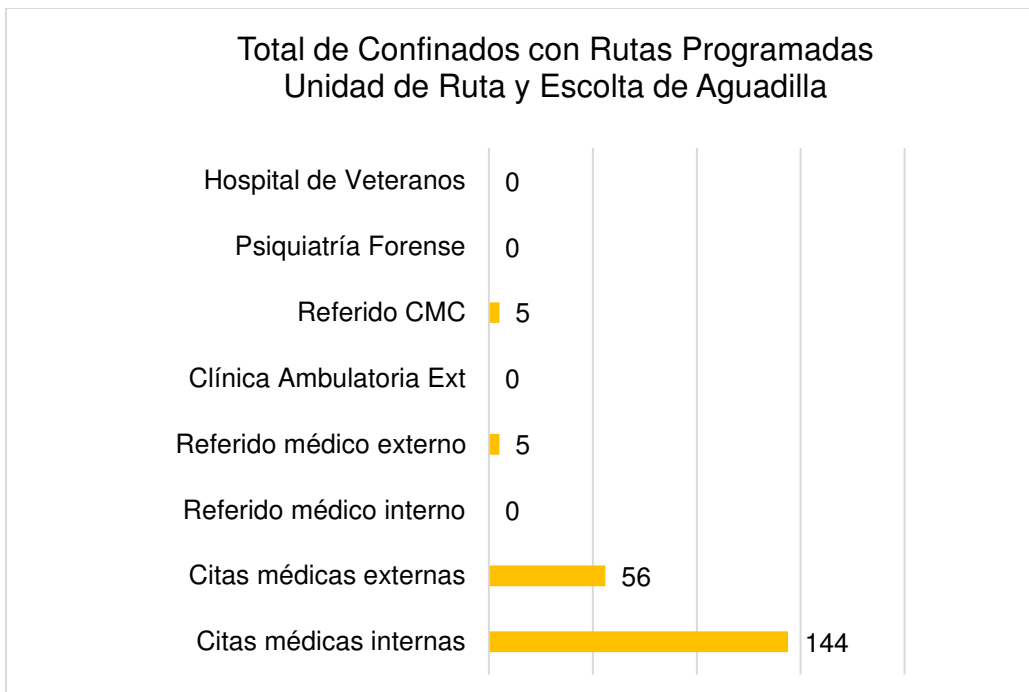
El 70% (118) de los confinados atendidos tuvo rutas programadas por Referidos Médicos internos y el 30% (50) por externos.



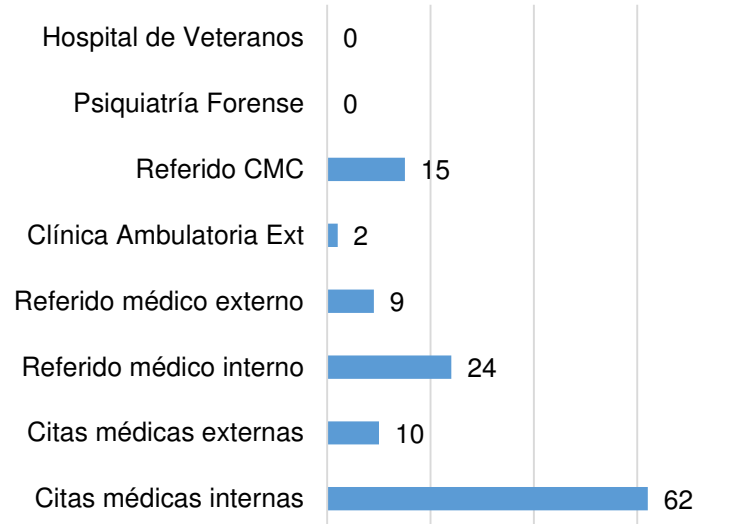




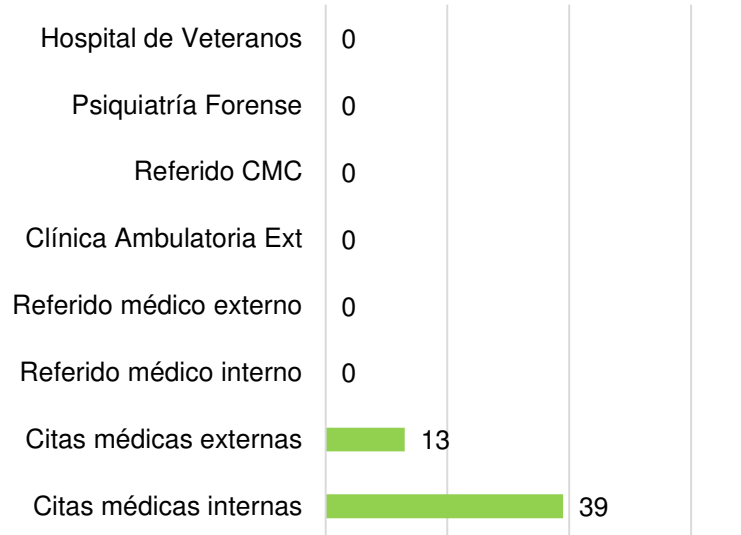
RUTAS SERVICIOS DE SALUD PROGRAMADAS POR UNIDAD



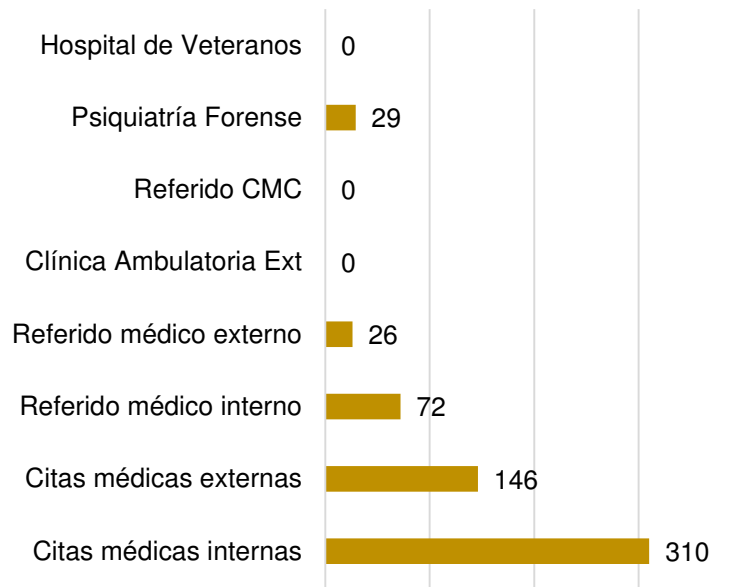
Total de Confinados con Rutas Programadas Unidad de Ruta y Escolta de Arecibo



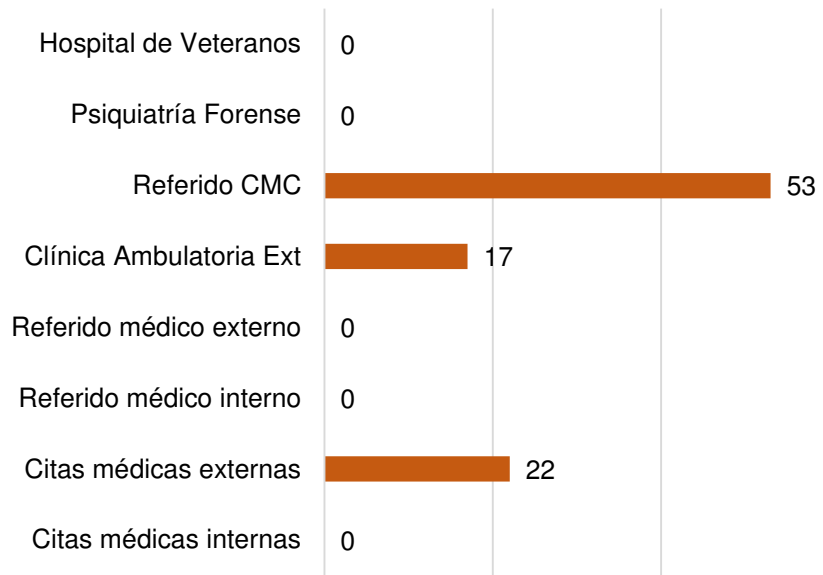
Total de Confinados con Rutas Programadas Unidad de Ruta y Escolta de Bayamón-Mujeres



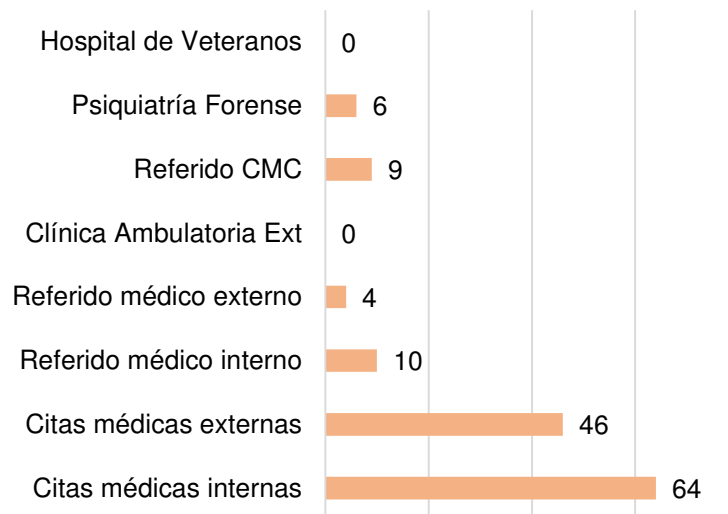
**Total de Confinados con Rutas Programadas
Unidad de Ruta y Escolta de Bayamón**



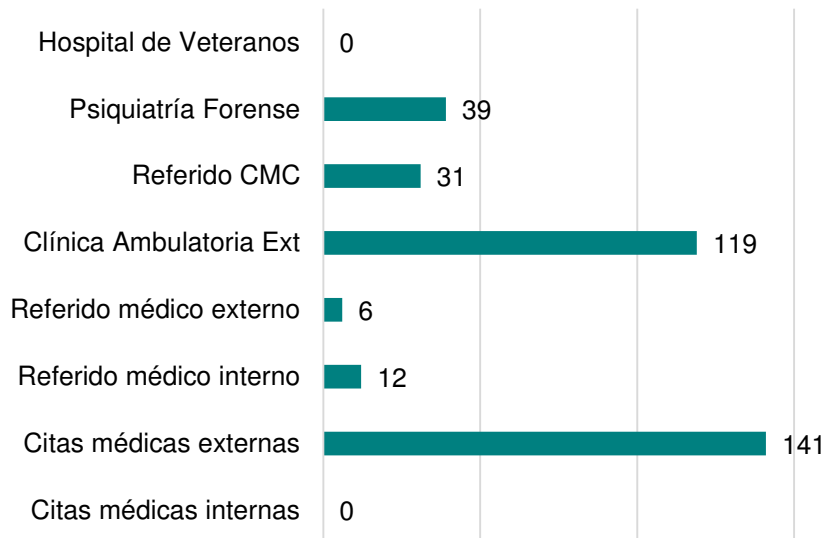
**Total de Confinados con Rutas Programadas
Unidad de Ruta y Escolta de Vega Alta**



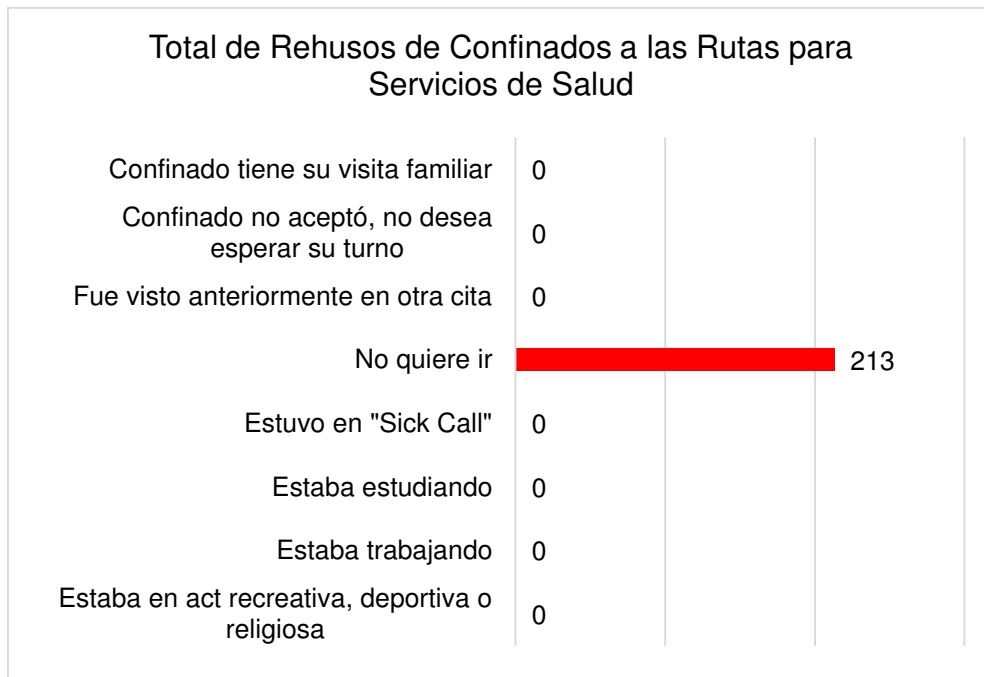
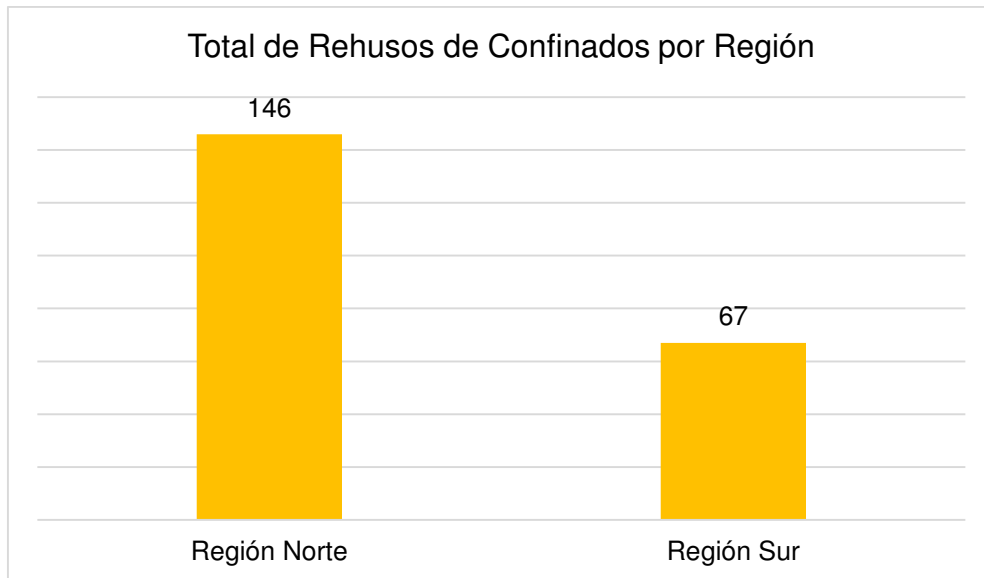
Total de Confinados con Rutas Programadas Unidad de Ruta y Escolta de Guayama

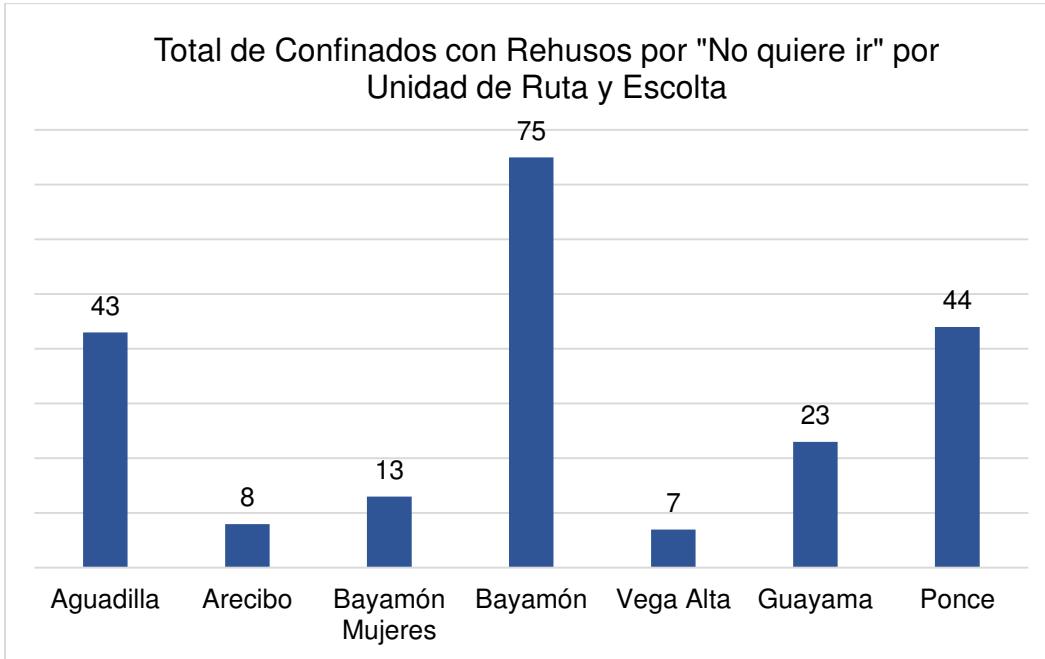


Total de Confinados con Rutas Programadas Unidad de Ruta y Escolta de Ponce

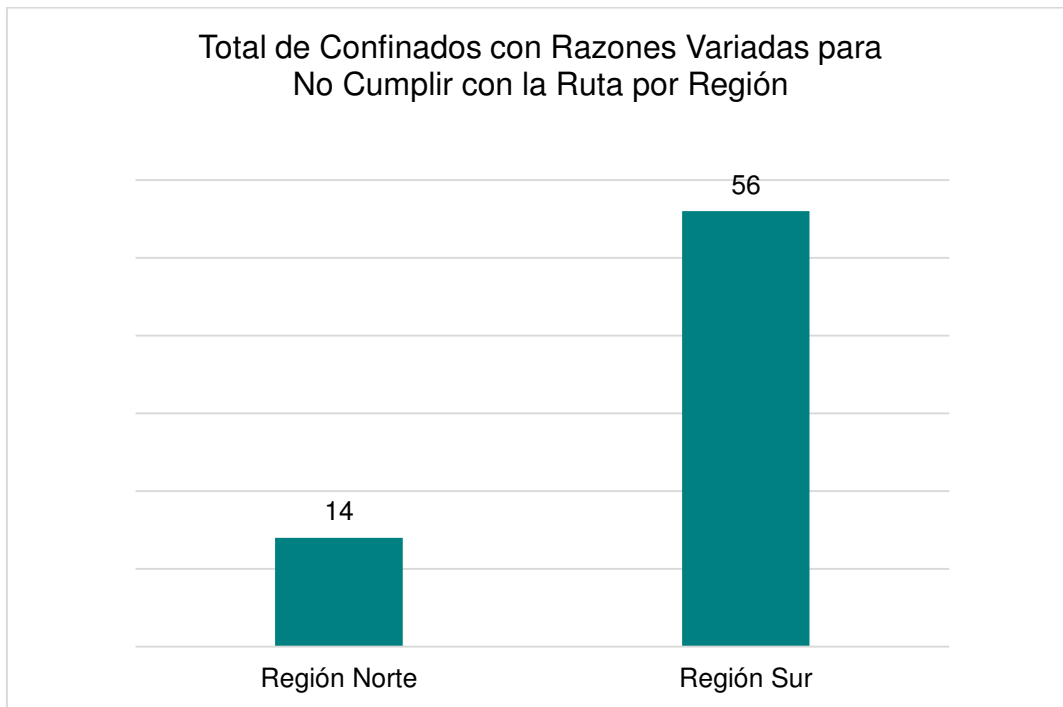


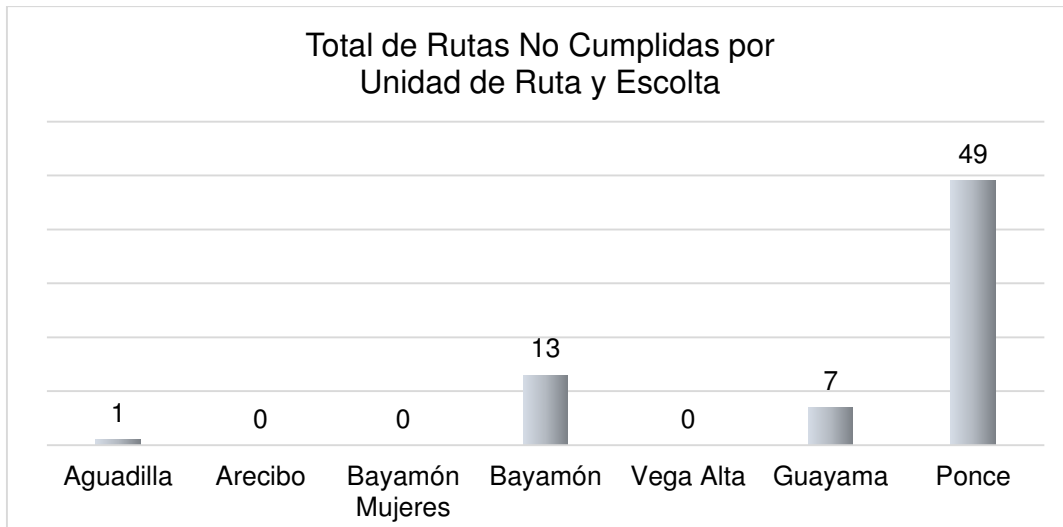
RUTAS PARA SERVICIOS DE SALUD NO CUMPLIDAS POR REHUSO DE LOS CONFINADOS



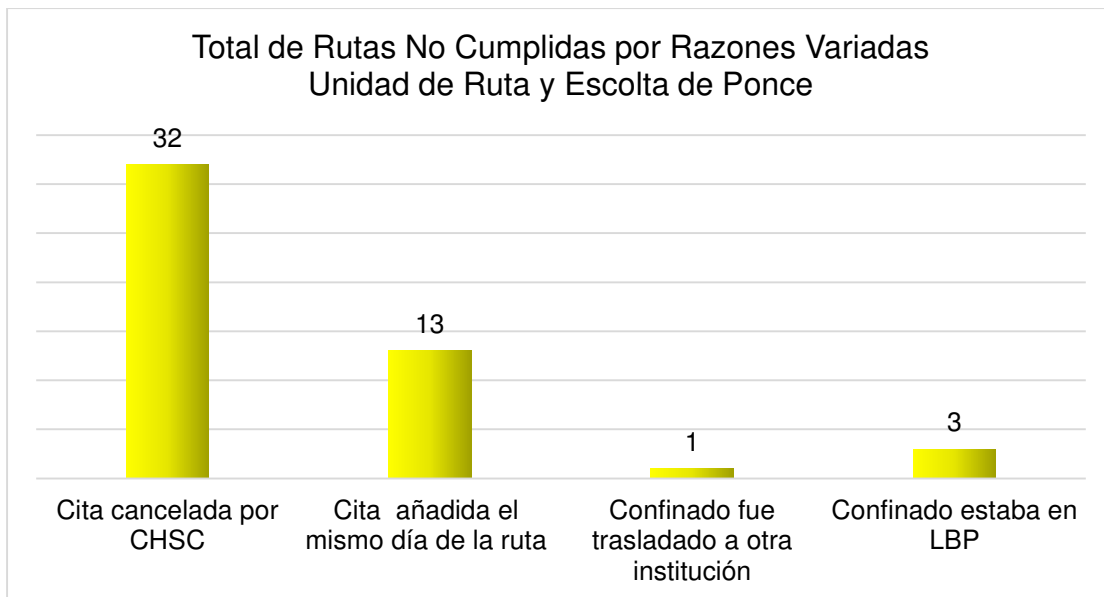


RUTAS PARA SERVICIOS DE SALUD NO CUMPLIDAS POR RAZONES VARIADAS



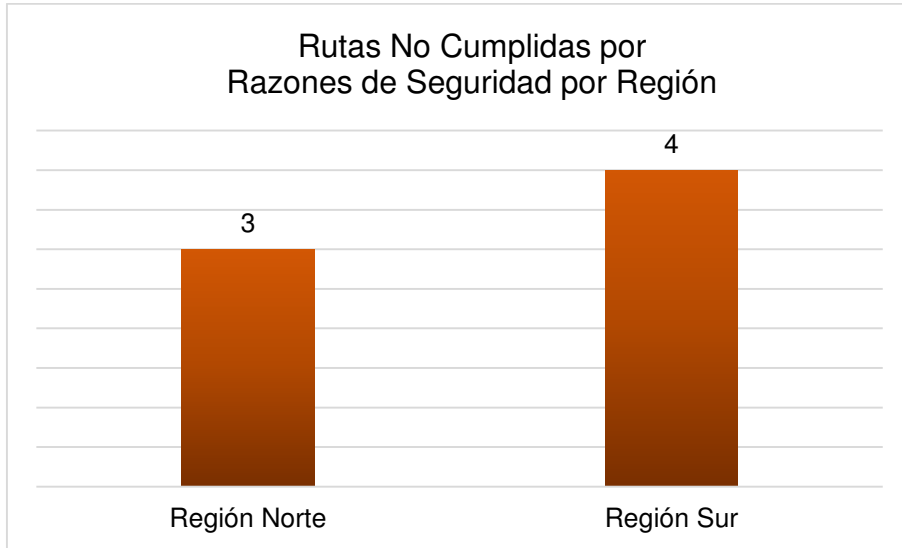


Hubo un total de 52 rutas no cumplidas en la variable de cita cancelada por Correctional Health Services Corp (CHSC), de estas 32 fueron reportadas por la Unidad de Ponce, 13 por Bayamón y 7 por Guayama. La siguiente gráfica muestra el reporte de la Unidad de Ponce en otras variables.



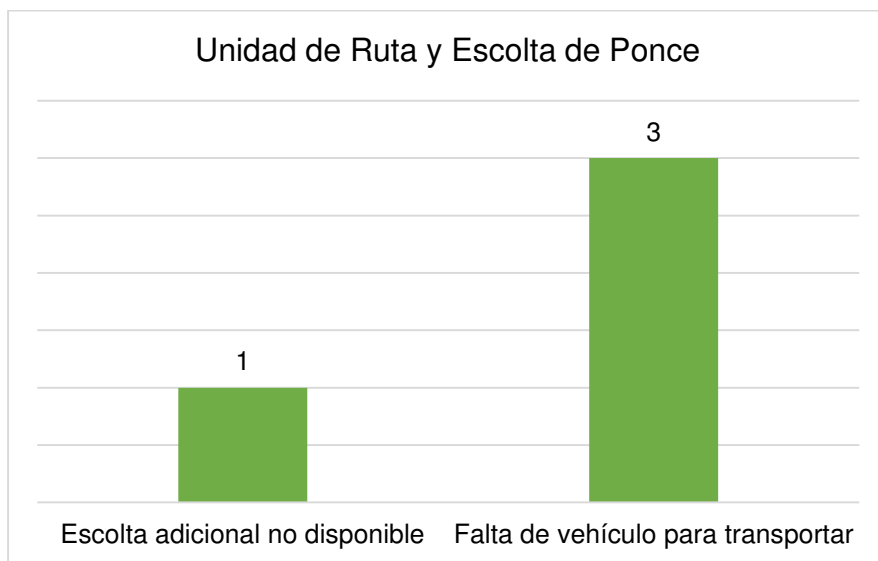
La Unidad de Aguadilla tuvo 1 ruta no cumplida ya que el confinado estaba en Libertad Bajo Palabra (LBP). Arecibo, Bayamón-Mujeres y Vega Alta no reportaron en esta categoría.

RUTAS PARA SERVICIOS DE SALUD NO CUMPLIDAS POR RAZONES DE SEGURIDAD



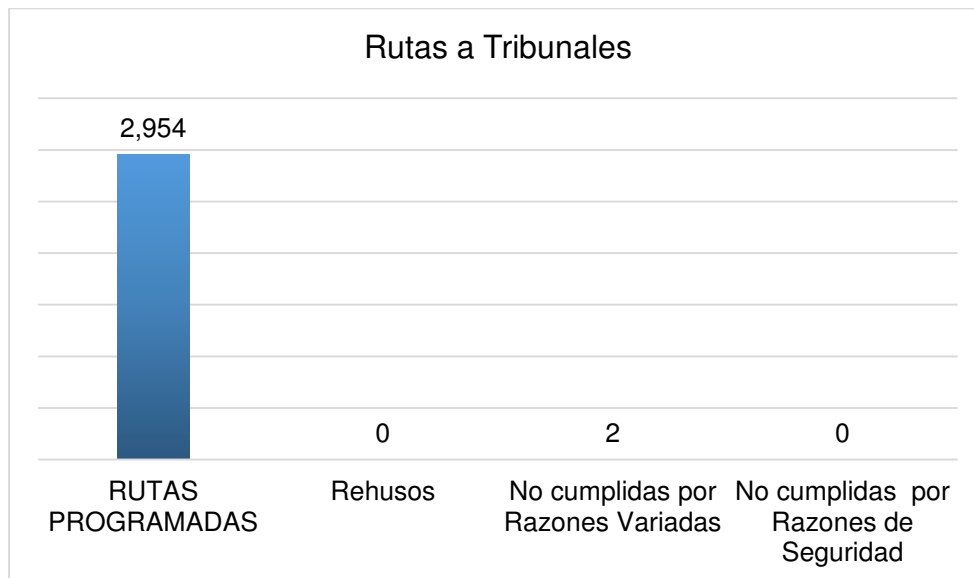
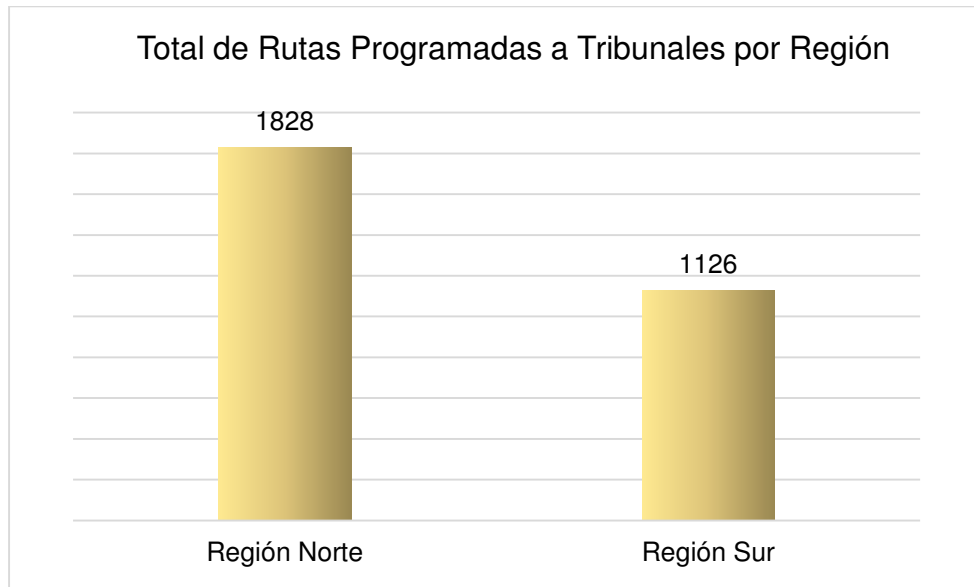
La Unidad de Ruta y Escolta de Arecibo reportó 3 rutas no cumplidas por razones de seguridad en falta de guagua para la transportación y Ponce reportó 4. De estas, 1 en escolta adicional no disponible y 3 por falta de vehículo para transportar.

Las Unidades de Ruta y Escolta de Aguadilla, Bayamón-Mujeres, Bayamón, Vega Alta y Guayama no reportaron en esta categoría.

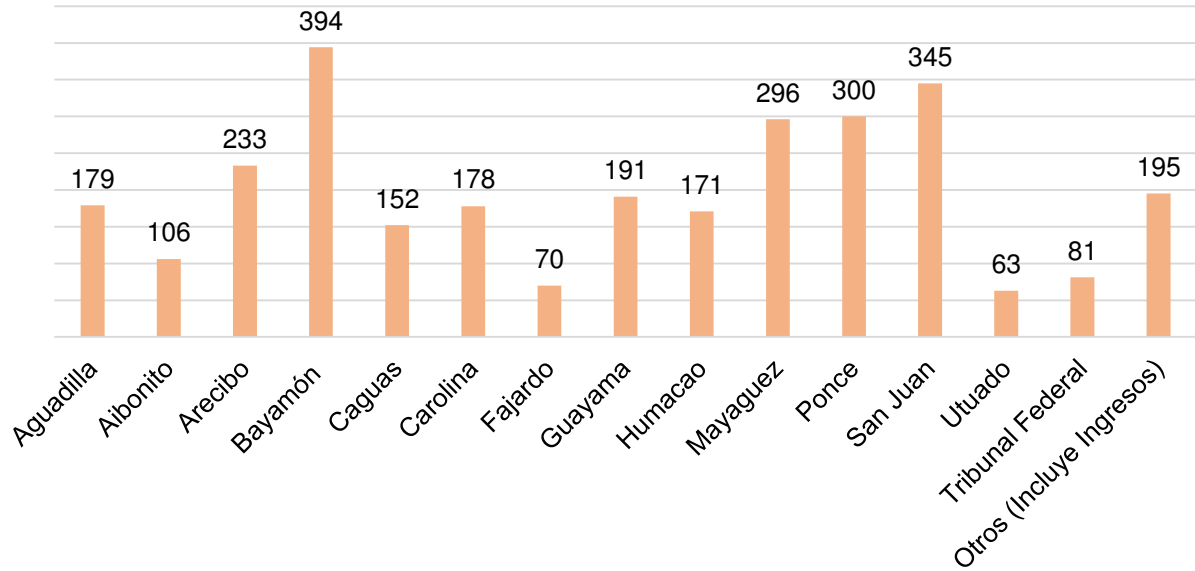


RUTAS PARA SALIDAS A TRIBUNALES

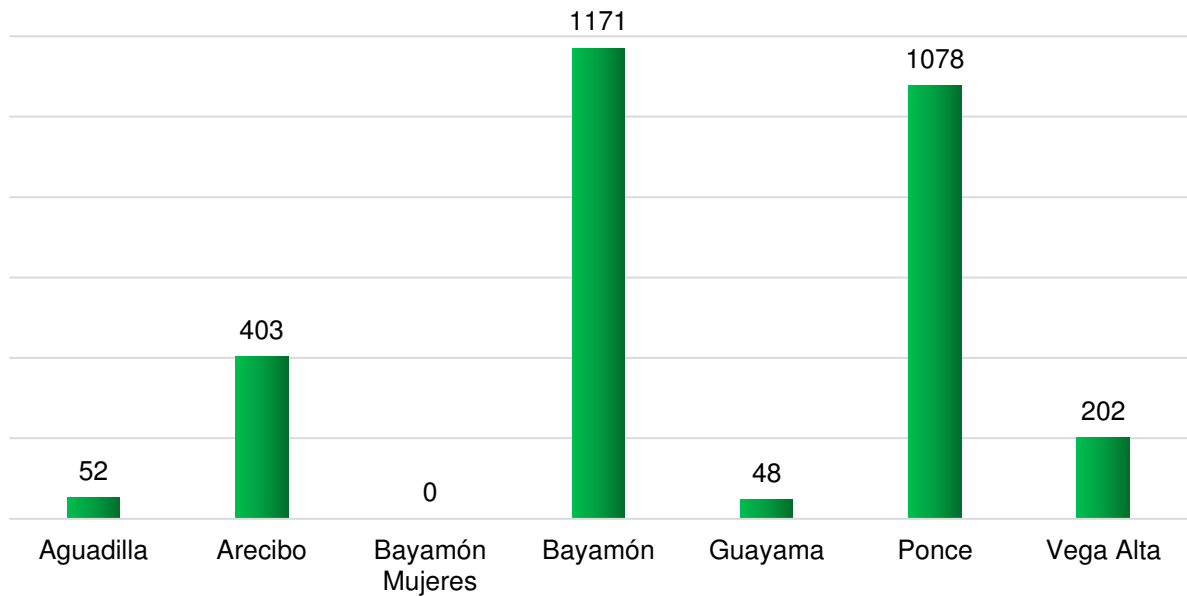
La Unidad tuvo 2,954 rutas programadas para salidas a tribunales, de las cuales cumplió con el 99.93% (2,952) y no se cumplió con el 0.07% (2).



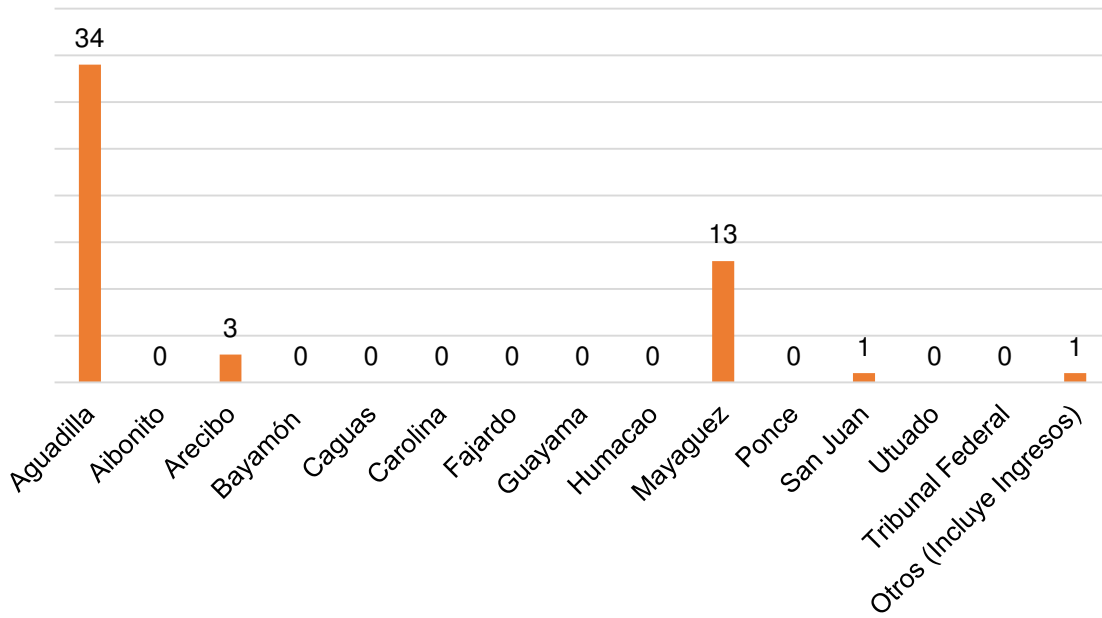
Total de Confinados con Rutas Programadas por Región Judicial



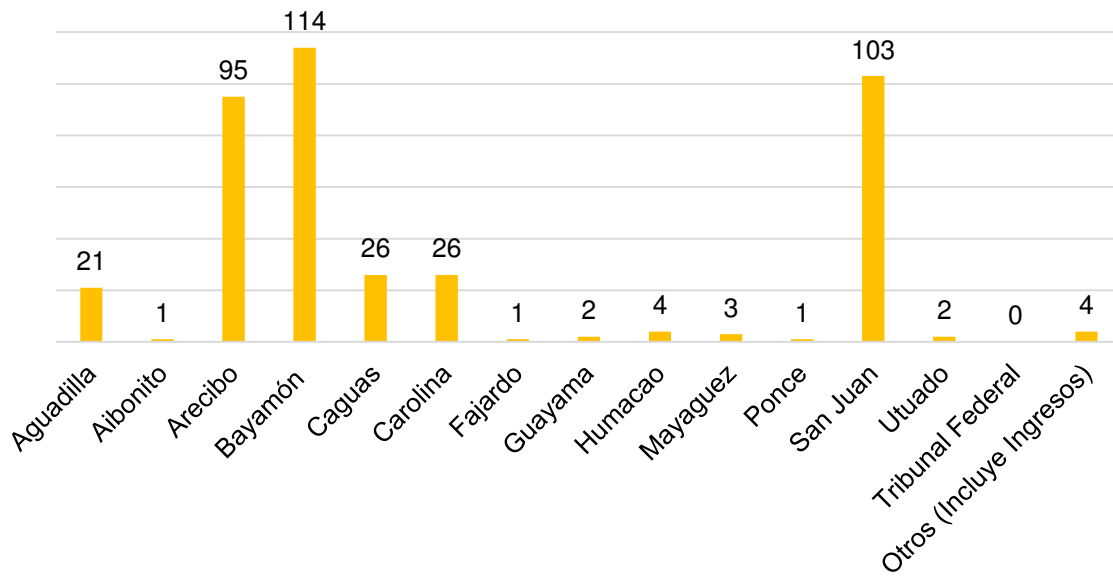
Total de Confinados con Rutas Programadas por Unidad de Ruta y Escolta



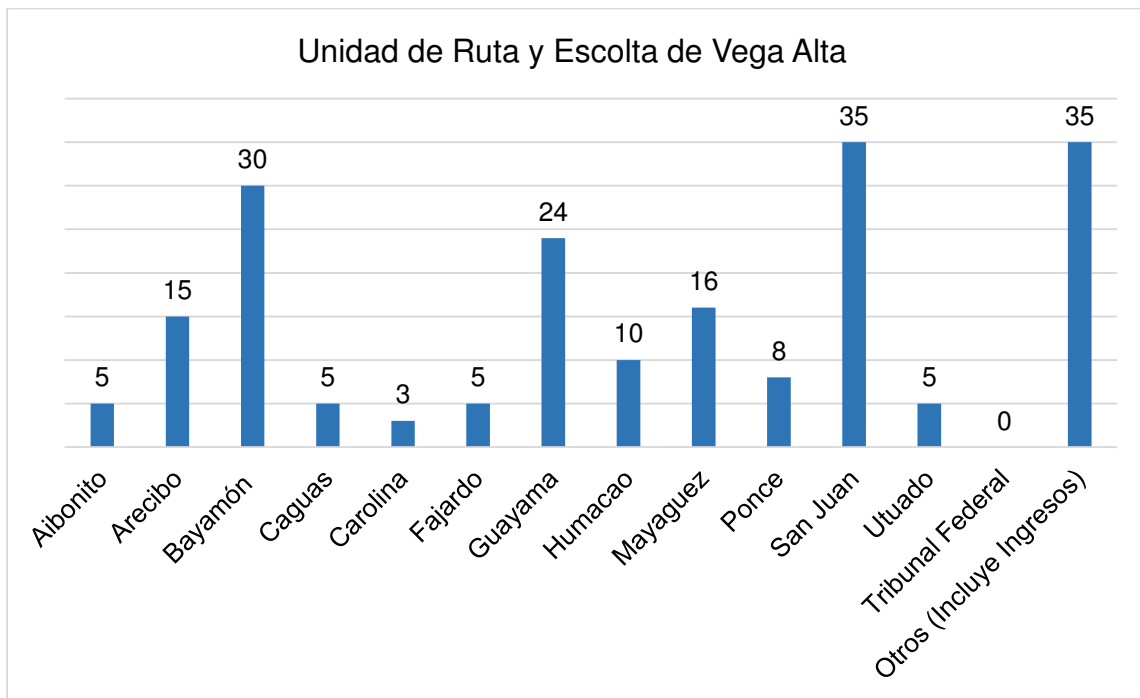
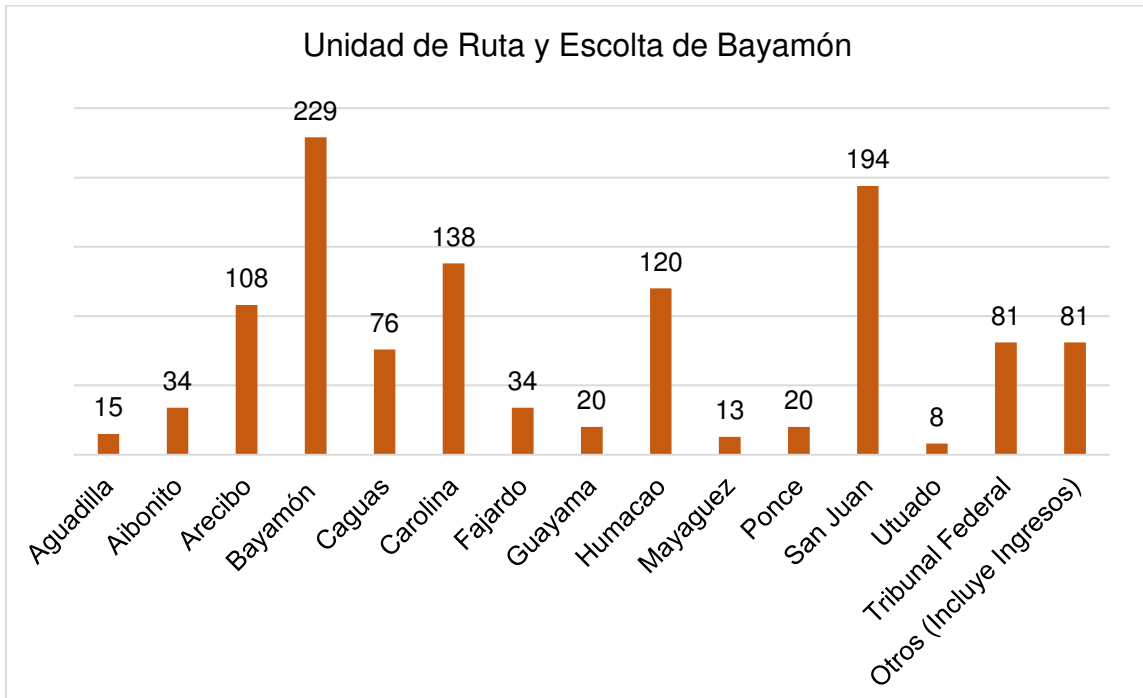
Unidad de Ruta y Escolta de Aguadilla



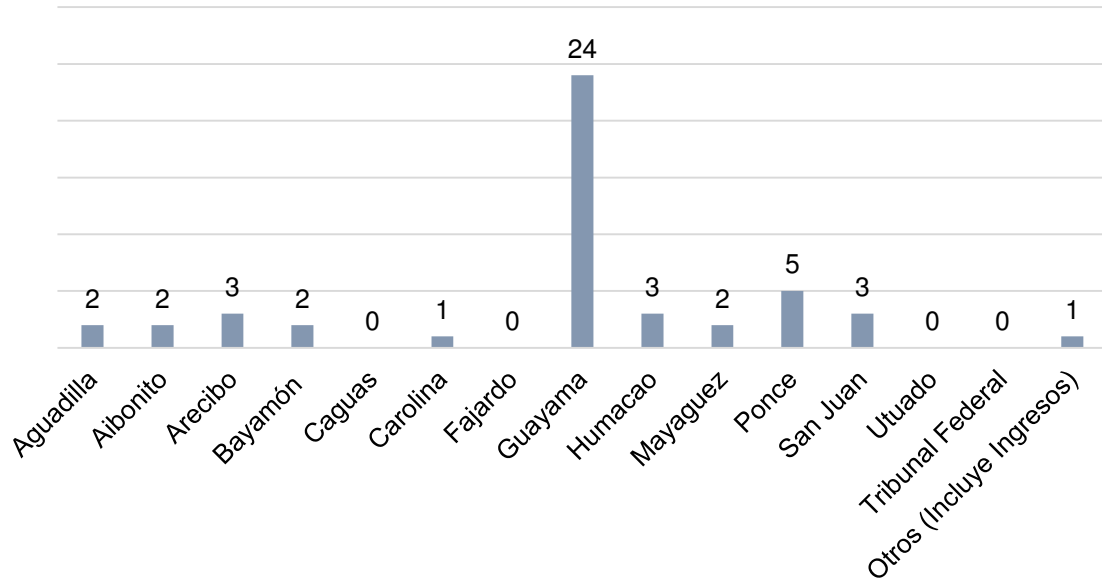
Unidad de Ruta y Escolta de Arecibo



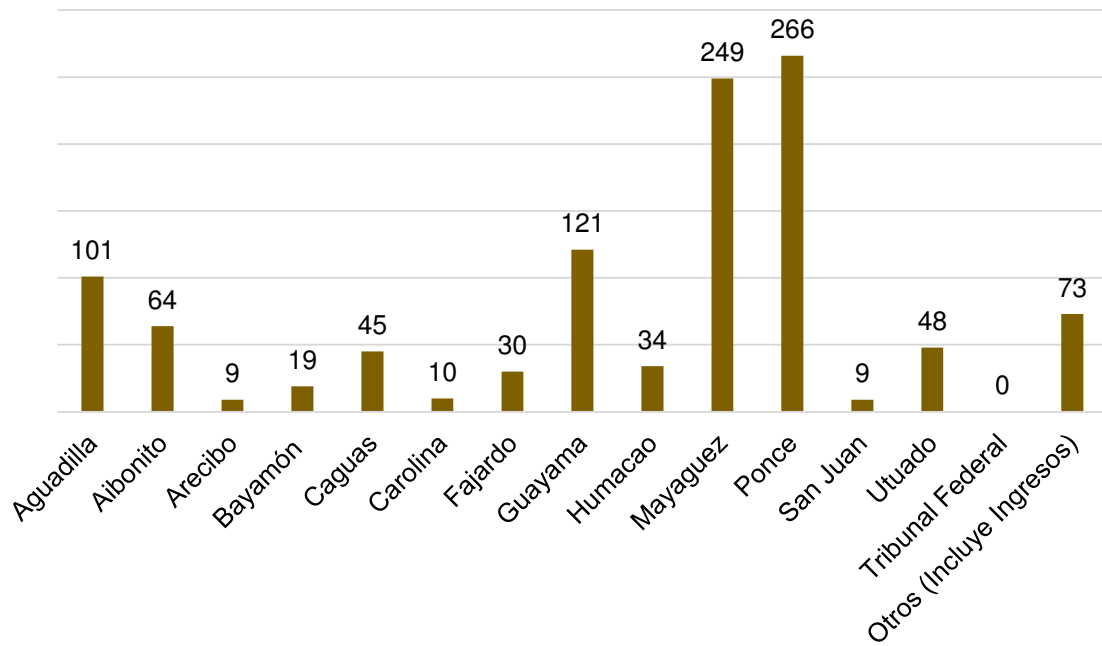
La Unidad de Bayamón – Mujeres no reportó rutas programadas para salidas a tribunales.



Unidad de Ruta y Escolta de Guayama



Unidad de Ruta y Escolta de Ponce



SALIDAS A LOS TRIBUNALES NO CUMPLIDAS POR REHUSOS DE LOS CONFINADOS

No se reportaron datos en esta categoría porque los confinados no pueden rehusar las citas de los tribunales.

RUTAS A LOS TRIBUNALES NO CUMPLIDAS POR RAZONES VARIADAS

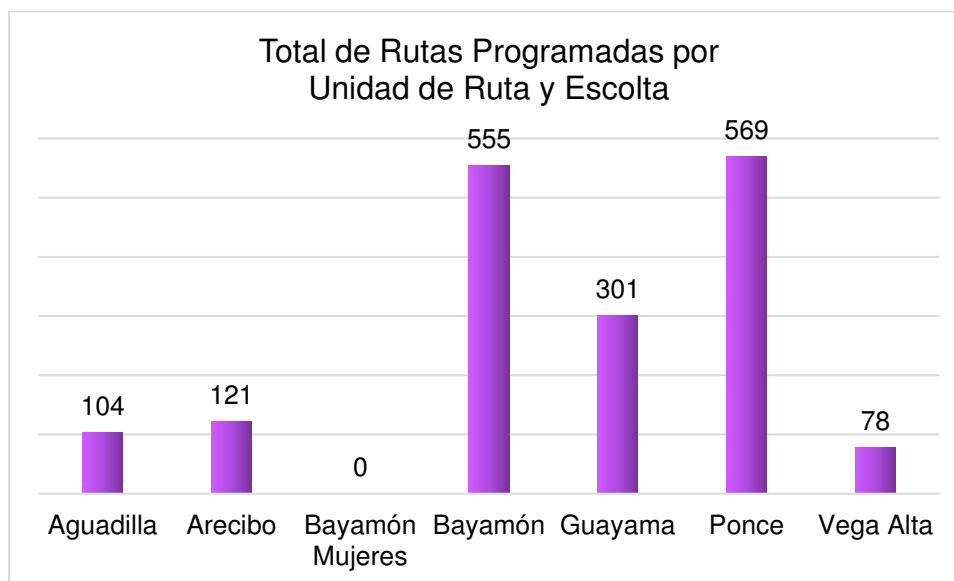
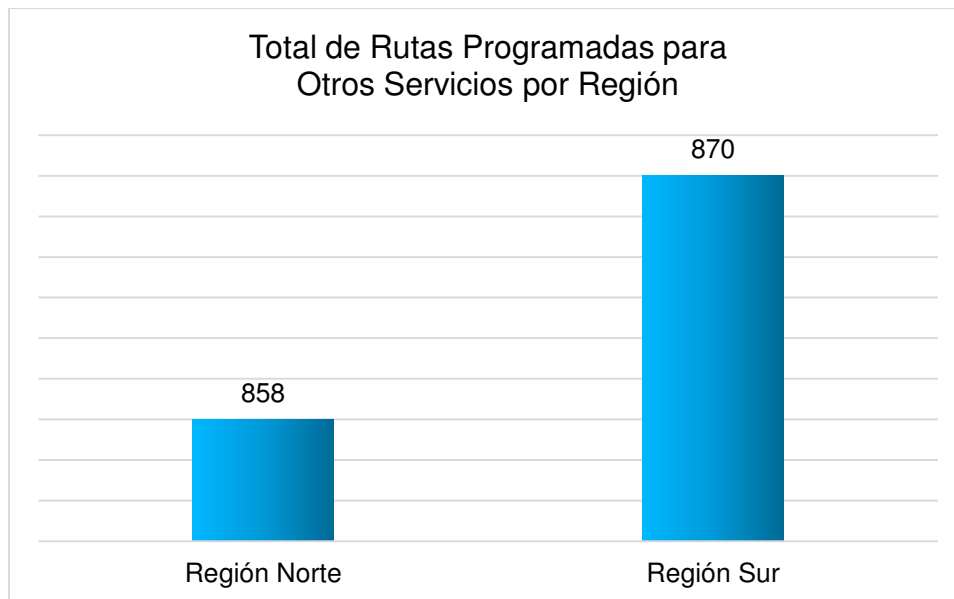
Se reportaron 2 confinados con rutas no cumplidas por razones variadas a los tribunales en la Región Norte, la Unidad de Aguadilla reportó 1 en la variable confinado estaba en LBP y Vega Alta reportó 1 por confinada estaba hospitalizada o en el área médica. La Región Sur no tuvo confinados con rutas no cumplidas por razones variadas.

RUTAS A TRIBUNALES NO CUMPLIDAS POR RAZONES DE SEGURIDAD

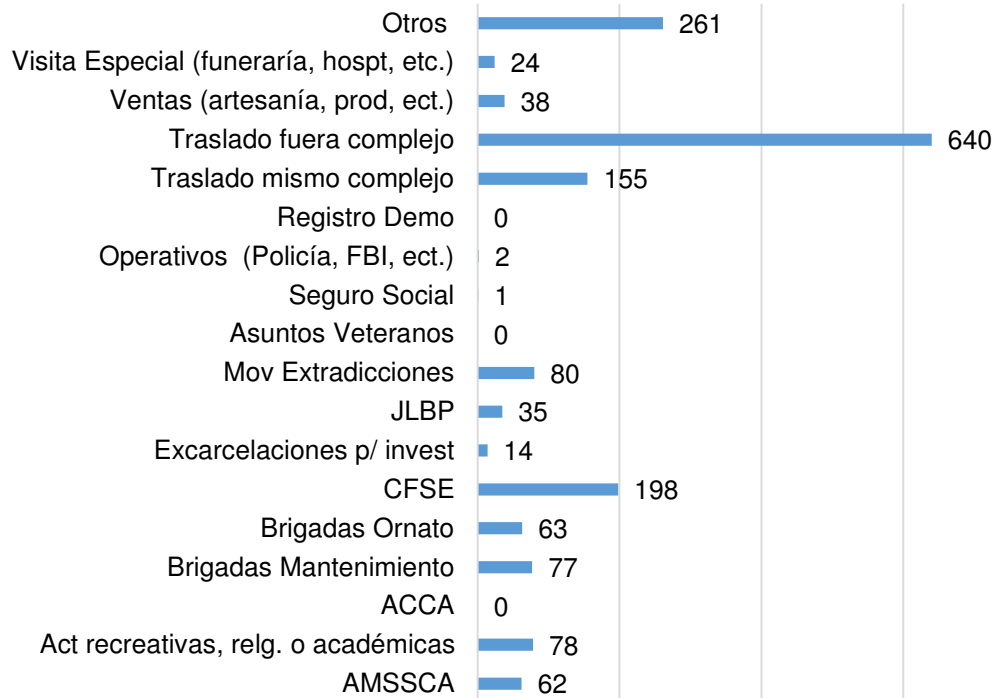
Las Unidades de Ruta y Escolta no reportaron datos en esta categoría.

RUTAS PARA OTROS SERVICIOS

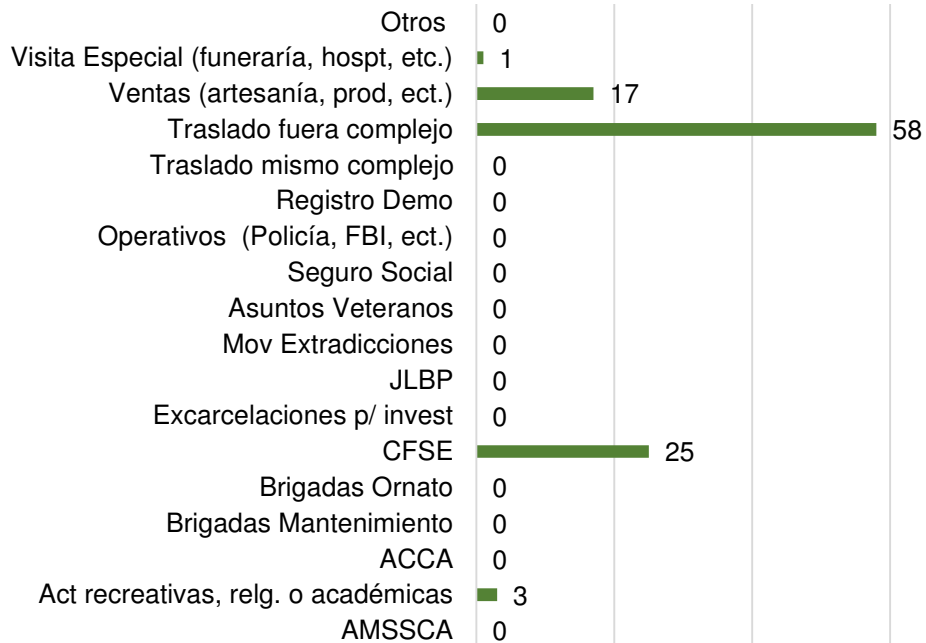
La Unidad tuvo 1,728 rutas programadas para otros servicios, de las cuales cumplió el 99% (1,703) ya que 25 confinados no cumplieron con las rutas de esta categoría. Las salidas para recibir otros servicios incluyen: A.M.S.S.C.A., Actividades recreativas, religiosas o académicas, A.C.C.A., Brigadas de Mantenimiento; Brigadas de Ornato, C.F.S.E., Excarcelaciones para investigaciones y salidas a la Junta de Libertad Bajo Palabra.




Total de Rutas Programadas para Otros Servicios

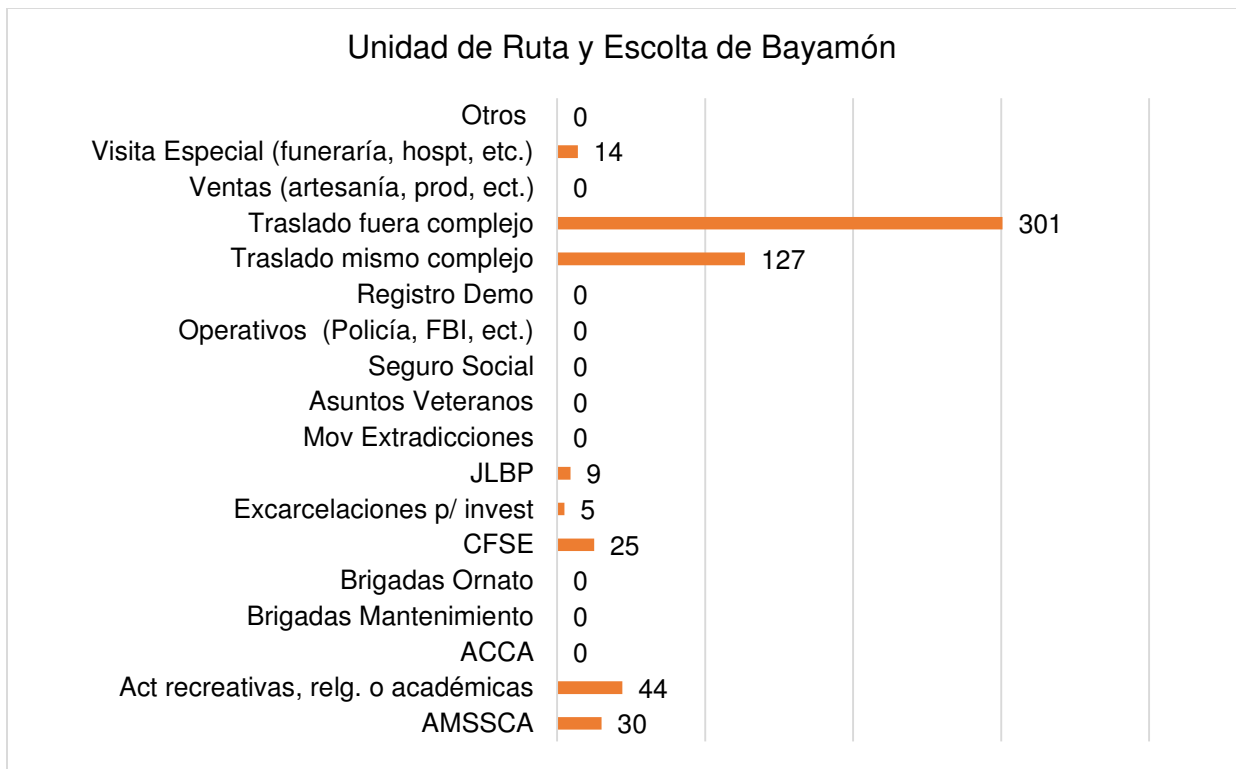


Unidad de Ruta y Escolta de Aguadilla

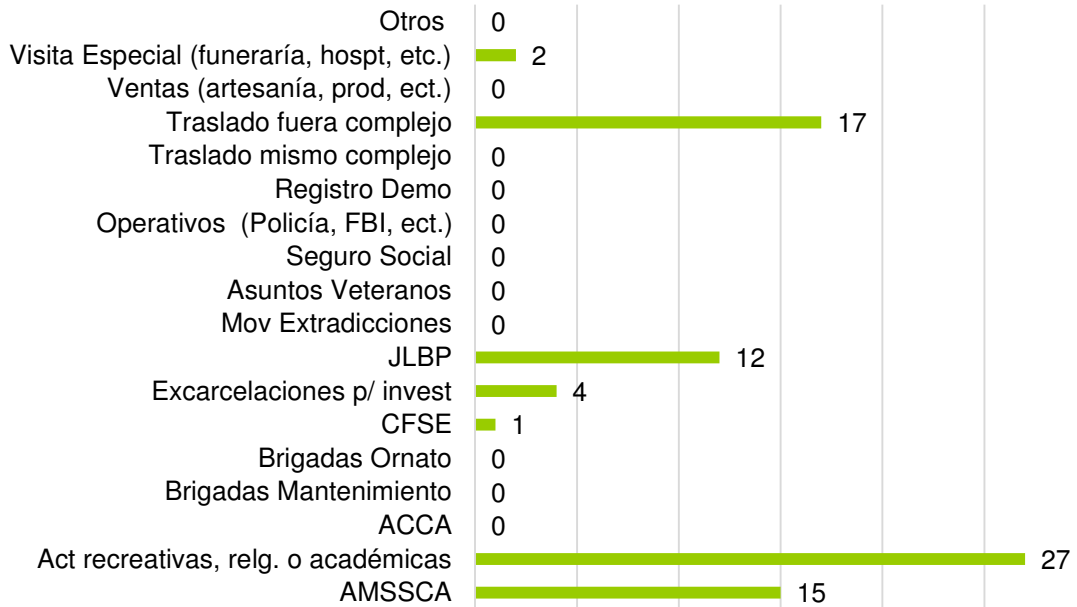




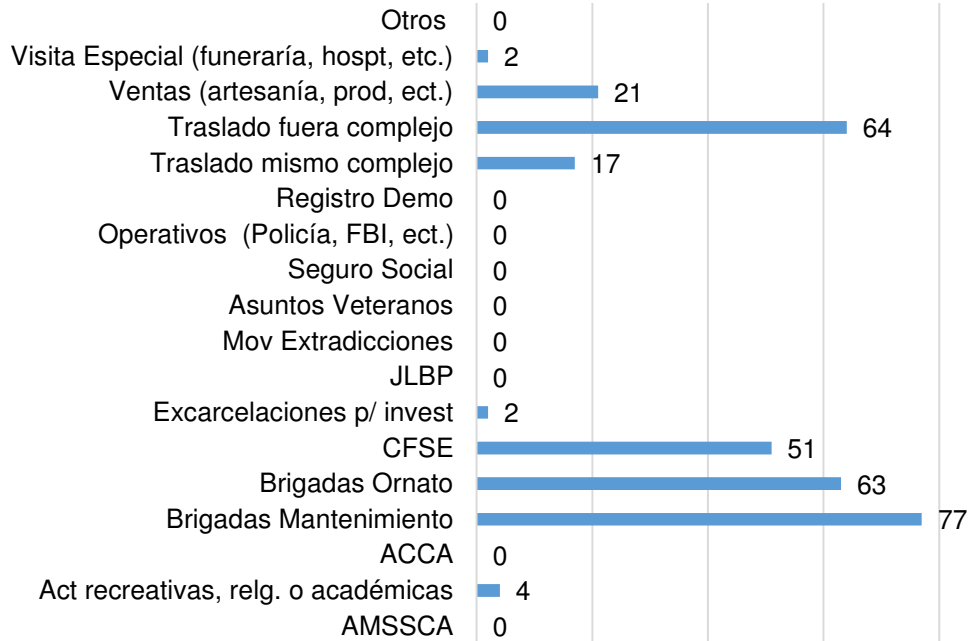
La Unidad de Bayamón – Mujeres no reportó rutas programadas para otros servicios.




Unidad de Ruta y Escolta de Vega Alta



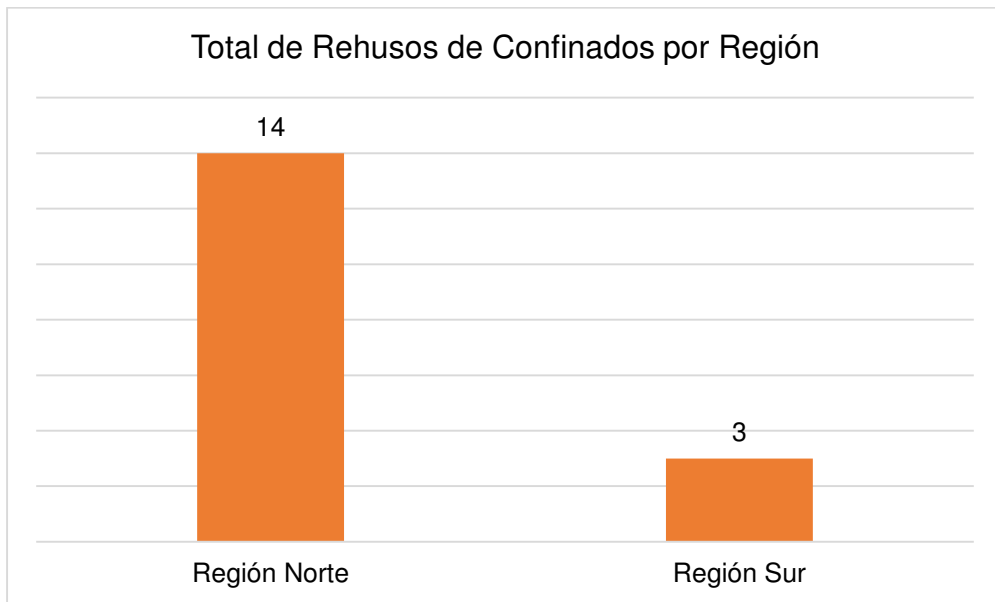
Unidad de Ruta y Escolta de Guayama



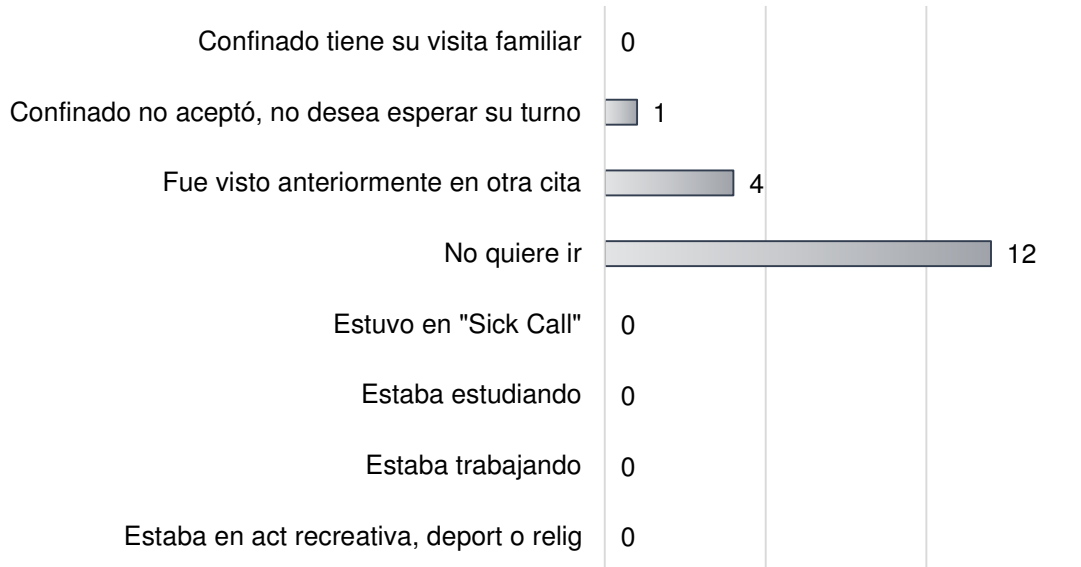
Unidad de Ruta y Escolta de Ponce



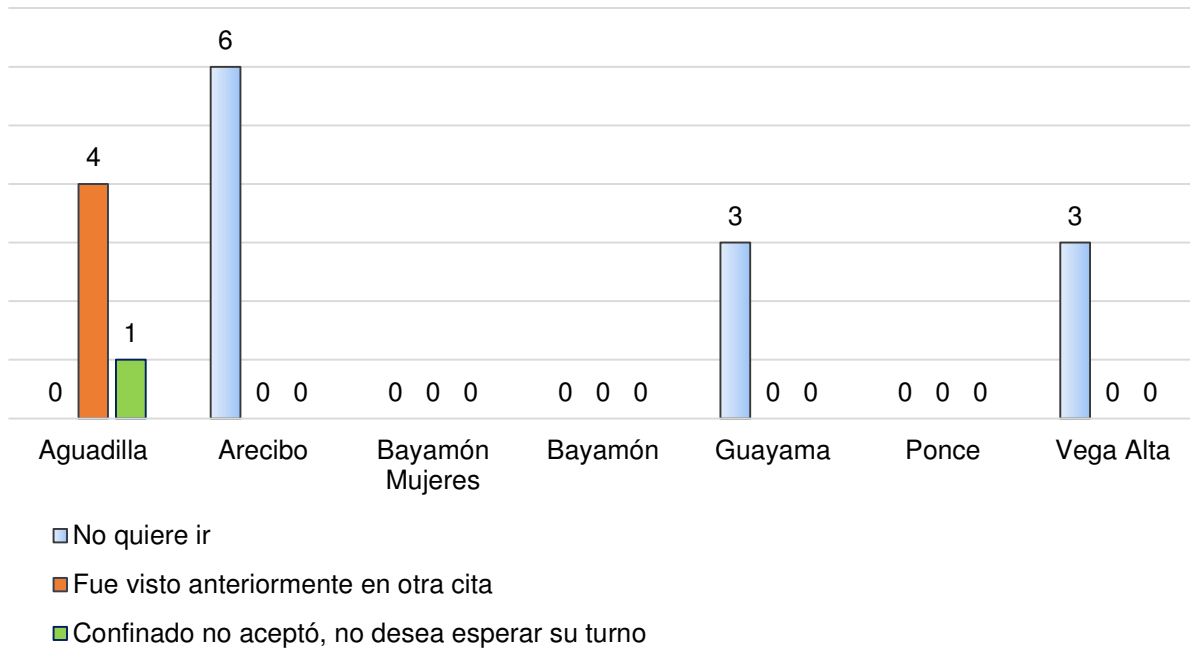
SALIDAS NO CUMPLIDAS POR REHUSOS DE LOS CONFINADOS A OTROS SERVICIOS



Total de Confinados que Rehusaron Salir a Otros Servicios



Razones de Rehusos de Confinados por Unidad de Ruta y Escolta



RUTAS NO CUMPLIDAS PARA OTROS SERVICIOS POR RAZONES VARIADAS

En la Región Sur, la Unidad de Ruta y Escolta de Guayama reportó un total de 8 rutas no cumplidas en confinados tienen excusa médica. Las demás Unidades no reportaron rutas no cumplidas en esta categoría.

RUTAS NO CUMPLIDAS PARA OTROS SERVICIOS POR RAZONES DE SEGURIDAD

Las Unidades a nivel isla no reportaron confinados con rutas no cumplidas por razones de seguridad.

**INFORME MENSUAL DE TRANSPORTACION DE CONFINADOS
UNIDAD DE RUTA Y ESCOLTA**

DCR-SEG-0982
REV. "(07-15)"

Preparado por: ALBA M. AGUAYO PÉREZ

GLOBAL JULIO 16-17

Firma:

Fecha: AGOSTO 2016

Instrucciones:

Anotar en las columnas y líneas correspondientes, el número de confinados con rutas programadas que fueron diligenciadas (incluye las que llegaron a su destino y las que no llegaron) por la Unidad de Ruta y Escolta.

Confinados con Rutas para servicios de Salud	Cita médica interna	Cita médica externa (en la comunidad)	Referido médico interno	Referido médico externo	Clínica Ambulatoria Externa	Referido al CMC	Psiquiatría Forense	Hospital de Veteranos	TOTAL
Cantidad de confinados con Rutas Programadas	619	434	118	50	138	113	74	0	1546
Cantidad de Confinados que se Rehusaron									
Estaba en actividad recreativa, deportiva o religiosa	0	0	0	0	0	0	0	0	0
Estaba trabajando	0	0	0	0	0	0	0	0	0
Estaba estudiando	0	0	0	0	0	0	0	0	0
Estuvo en "Sick Call"	0	0	0	0	0	0	0	0	0
No quiere ir	117	63	0	0	29	4	0	0	213
Fue visto anteriormente en otra cita	0	0	0	0	0	0	0	0	0
Confinado no aceptó porque no desea esperar su turno	0	0	0	0	0	0	0	0	0
Confinado tiene su visita Familiar	0	0	0	0	0	0	0	0	0
Sub Total	117	63	0	0	29	4	0	0	213
Cantidad de Confinados que no cumplieron con las Rutas por razones variadas									
Ausentismo del personal médico	0	0	0	0	0	0	0	0	0
La cita fue cancelada por Salud Correccional	15	19	0	0	18	0	0	0	52
Problemas en la planta física en las instalaciones médicas	0	0	0	0	0	0	0	0	0
Confinado está hospitalizado o en el área médica	0	0	0	0	0	0	0	0	0
Reuniones o adiestramientos de Salud Correccional	0	0	0	0	0	0	0	0	0
La cita fue añadida el mismo día de la ruta (no tenía cita programada)	0	7	0	0	6	0	0	0	13
La documentación médica no está disponible	0	0	0	0	0	0	0	0	0
Confinado no recibió notificación de la cita	0	0	0	0	0	0	0	0	0
Confinado tiene excusa médica	0	0	0	0	0	0	0	0	0
Confinado no aceptó por dilación del servicio	0	0	0	0	0	0	0	0	0
Confinado tiene otra cita	0	0	0	0	0	0	0	0	0
La cita fue cancelada por la entidad	0	0	0	0	0	0	0	0	0
Confinado egreso del sistema	0	0	0	0	0	0	0	0	0
Confinado fue trasladado a otra institución	0	1	0	0	0	0	0	0	1
Confinado no tiene uniforme	0	0	0	0	0	0	0	0	0
Confinado estaba en el tribunal	0	0	0	0	0	0	0	0	0
Confinado estaba en la Junta de Libertad Bajo Palabra	1	3	0	0	0	0	0	0	4
Confinado llegó tarde a la cita/destino	0	0	0	0	0	0	0	0	0
Sub Total	16	30	0	0	24	0	0	0	70
Cantidad de Confinados con Rutas No Cumplidas por Razones de Seguridad									
Accidente o tráfico en la carretera/autopista	0	0	0	0	0	0	0	0	0
Confinado confronta problemas de conducta	0	0	0	0	0	0	0	0	0
Confinado no permitió ser registrado	0	0	0	0	0	0	0	0	0
Confinado no quiso las restricciones mecánicas	0	0	0	0	0	0	0	0	0
Confinado presenta conflicto con otros confinados	0	0	0	0	0	0	0	0	0
Escolta Adicional (UOT, URE) no estaba disponible	0	0	0	0	1	0	0	0	1
Falta de Oficiales para la transportación	0	0	0	0	0	0	0	0	0
Falta de guagua para la transportación	0	0	0	0	0	3	0	0	3
Falta de vehículo para transportar	0	3	0	0	0	0	0	0	3
Se detectó contrabando	0	0	0	0	0	0	0	0	0
Situaciones atmosféricas o climatológicas	0	0	0	0	0	0	0	0	0
Vehículo Dañado	0	0	0	0	0	0	0	0	0
Sub Total	0	3	0	0	1	3	0	0	7
Total Confinados con Rutas No Realizadas	133	96	0	0	54	7	0	0	290
Total de Confinados con Rutas Cumplidas	486	338	118	50	84	106	74	0	1256

Confinados con Rutas para Tribunales	Región Judicial de Aguadilla	Región Judicial de Aibonito	Región Judicial de Arecibo	Región Judicial de Bayamón	Región Judicial de Caguas	Región Judicial de Carolina	Región Judicial de Fajardo	Región Judicial de Guayama	Región Judicial de Humacao	Región Judicial de Mayagüez	Región Judicial de Ponce	Región Judicial de San Juan	Región Judicial de Utuado	Tribunal Federal	Otro	TOTAL
Confinados con Rutas para Tribunales	179	106	233	394	152	178	70	191	171	296	300	345	63	81	195	2954
Cantidad de Confinados que se Rehusaron																
Estaba en actividad recreativa, deportiva o religiosa	0	0	0	0	0	0	0	0	0	0	0	0	0	0	0	0
Estaba trabajando	0	0	0	0	0	0	0	0	0	0	0	0	0	0	0	0
Estaba estudiando	0	0	0	0	0	0	0	0	0	0	0	0	0	0	0	0
Estuvo en "Sick Call"	0	0	0	0	0	0	0	0	0	0	0	0	0	0	0	0
No quiere ir	0	0	0	0	0	0	0	0	0	0	0	0	0	0	0	0
Fue visto anteriormente en otra cita	0	0	0	0	0	0	0	0	0	0	0	0	0	0	0	0
Confinado no aceptó porque no desea esperar su turno	0	0	0	0	0	0	0	0	0	0	0	0	0	0	0	0
Confinado tiene su visita Familiar	0	0	0	0	0	0	0	0	0	0	0	0	0	0	0	0
Sub Total	0	0	0	0	0	0	0	0	0	0	0	0	0	0	0	0
Cantidad de Confinados que no cumplieron con las Rutas por razones variadas																
Confinado está hospitalizado o en el área médica	0	0	0	0	0	0	0	0	1	0	0	0	0	0	0	1
La cita fue añadida el mismo día de la ruta (no tenía cita programada)	0	0	0	0	0	0	0	0	0	0	0	0	0	0	0	0
Confinado no recibió notificación de la cita	0	0	0	0	0	0	0	0	0	0	0	0	0	0	0	0
Confinado tiene excusa médica	0	0	0	0	0	0	0	0	0	0	0	0	0	0	0	0
Confinado no aceptó por dilación del servicio	0	0	0	0	0	0	0	0	0	0	0	0	0	0	0	0
Confinado tiene otra cita	0	0	0	0	0	0	0	0	0	0	0	0	0	0	0	0
La cita fue cancelada por la entidad	0	0	0	0	0	0	0	0	0	0	0	0	0	0	0	0
Confinado egreso del sistema	0	0	0	0	0	0	0	0	0	0	0	0	0	0	0	0
Confinado fue trasladado a otra institución	0	0	0	0	0	0	0	0	0	0	0	0	0	0	0	0
Confinado no tiene uniforme	0	0	0	0	0	0	0	0	0	0	0	0	0	0	0	0
Confinado estaba en el tribunal	0	0	0	0	0	0	0	0	0	0	0	0	0	0	0	0
Confinado estaba en la Junta de Libertad Bajo Palabra	1	0	0	0	0	0	0	0	0	0	0	0	0	0	0	1
Confinado llegó tarde a la cita/destino	0	0	0	0	0	0	0	0	0	0	0	0	0	0	0	0
Sub Total	1	0	0	0	0	0	0	0	1	0	0	0	0	0	0	2
Cantidad de Confinados con Rutas No Cumplidas por Razones de Seguridad																
Accidente o tráfico en la carretera/autopista	0	0	0	0	0	0	0	0	0	0	0	0	0	0	0	0
Confinado confronta problemas de conducta	0	0	0	0	0	0	0	0	0	0	0	0	0	0	0	0
Confinado no permitió ser registrado	0	0	0	0	0	0	0	0	0	0	0	0	0	0	0	0
Confinado no quiso las restricciones mecánicas	0	0	0	0	0	0	0	0	0	0	0	0	0	0	0	0
Confinado presenta conflicto con otros confinados	0	0	0	0	0	0	0	0	0	0	0	0	0	0	0	0
Escorta Adicional (UOT, RE) no estaba disponible	0	0	0	0	0	0	0	0	0	0	0	0	0	0	0	0
Falta de Oficiales para la transportación	0	0	0	0	0	0	0	0	0	0	0	0	0	0	0	0
Falta de guagua para la transportación	0	0	0	0	0	0	0	0	0	0	0	0	0	0	0	0
Falta de vehículo para transportar	0	0	0	0	0	0	0	0	0	0	0	0	0	0	0	0
Se detectó contrabando	0	0	0	0	0	0	0	0	0	0	0	0	0	0	0	0
Situaciones atmosféricas o climatológicas	0	0	0	0	0	0	0	0	0	0	0	0	0	0	0	0
Vehículo Dañado	0	0	0	0	0	0	0	0	0	0	0	0	0	0	0	0
Sub Total	0	0	0	0	0	0	0	0	0	0	0	0	0	0	0	0
Total Confinados con Rutas No Realizadas	1	0	0	0	0	0	0	0	1	0	0	0	0	0	0	2
Total de Confinados con Rutas Cumplidas	178	106	233	394	152	178	70	191	170	296	300	345	63	81	195	2952

Confinados con Rutas para Otros Servicios	A.M.S.S.C.A.	Actividades (recreativas, académicas, religiosas)	A.C.C.A.	Brigadas de Mantenimiento	Brigadas de Ornato	C.F.S.E.	Excursiones para investigaciones	Junta de Libertad Bajo Palabra	Movimientos de Extradiciones	Asuntos del Veterano	Seguro Social	Operativos (Policia, FBI, etc.)	Registro Demográfico	Traslado dentro del mismo Complejo	Traslado a otra institución fuera del Complejo	Ventas (artesania, productos agrícolas, etc.)	Visita Especial (funeraria, hospitales, etc.)	Otros (Explique)	TOTAL
Cantidad de Confinados con Rutas Programadas	62	78	0	77	63	198	14	35	80	0	1	2	0	155	640	38	24	261	1728
Cantidad de Confinados que se Rehusaron																			
Estaba en actividad recreativa, deportiva o religiosa	0	0	0	0	0	0	0	0	0	0	0	0	0	0	0	0	0	0	0
Estaba trabajando	0	0	0	0	0	0	0	0	0	0	0	0	0	0	0	0	0	0	0
Estaba estudiando	0	0	0	0	0	0	0	0	0	0	0	0	0	0	0	0	0	0	0
Estuvo en "Six Call"	0	0	0	0	0	0	0	0	0	0	0	0	0	0	0	0	0	0	0
No quiere ir	5	0	0	0	0	4	0	3	0	0	0	0	0	0	0	0	0	0	12
Fue visto anteriormente en otra cita	0	0	0	0	0	4	0	0	0	0	0	0	0	0	0	0	0	0	4
Confinado no aceptó porque no desea esperar su turno	0	0	0	0	0	1	0	0	0	0	0	0	0	0	0	0	0	0	1
Confinado tiene su visita Familiar	0	0	0	0	0	0	0	0	0	0	0	0	0	0	0	0	0	0	0
Sub Total	5	0	0	0	0	9	0	3	0	0	0	0	0	0	0	0	0	0	17
Cantidad de Confinados que no cumplieron con las Rutas por razones variadas																			
Confinado está hospitalizado o en el área médica	0	0	0	0	0	0	0	0	0	0	0	0	0	0	0	0	0	0	0
La cita fue añadida el mismo día de la ruta (no tenía cita programada)	0	0	0	0	0	0	0	0	0	0	0	0	0	0	0	0	0	0	0
Confinado no recibió notificación de la cita	0	0	0	0	0	0	0	0	0	0	0	0	0	0	0	0	0	0	0
Confinado tiene excusa médica	0	0	0	0	0	8	0	0	0	0	0	0	0	0	0	0	0	0	8
Confinado no aceptó por dilación del servicio	0	0	0	0	0	0	0	0	0	0	0	0	0	0	0	0	0	0	0
Confinado tiene otra cita	0	0	0	0	0	0	0	0	0	0	0	0	0	0	0	0	0	0	0
La cita fue cancelada por la entidad	0	0	0	0	0	0	0	0	0	0	0	0	0	0	0	0	0	0	0
Confinado egreso del sistema	0	0	0	0	0	0	0	0	0	0	0	0	0	0	0	0	0	0	0
Confinado fue trasladado a otra institución	0	0	0	0	0	0	0	0	0	0	0	0	0	0	0	0	0	0	0
Confinado no tiene uniforme	0	0	0	0	0	0	0	0	0	0	0	0	0	0	0	0	0	0	0
Confinado estaba en el tribunal	0	0	0	0	0	0	0	0	0	0	0	0	0	0	0	0	0	0	0
Confinado estaba en la Junta de Libertad Bajo Palabra	0	0	0	0	0	0	0	0	0	0	0	0	0	0	0	0	0	0	0
Confinado llegó tarde a la cita/destino	0	0	0	0	0	0	0	0	0	0	0	0	0	0	0	0	0	0	0
Sub Total	0	0	0	0	0	8	0	0	0	0	0	0	0	0	0	0	0	0	8
Cantidad de Confinados con Rutas No Cumplidas por Razones de Seguridad																			
Accidente o tráfico en la carretera/autopista	0	0	0	0	0	0	0	0	0	0	0	0	0	0	0	0	0	0	0
Confinado confronta problemas de conducta	0	0	0	0	0	0	0	0	0	0	0	0	0	0	0	0	0	0	0
Confinado no permitió ser registrado	0	0	0	0	0	0	0	0	0	0	0	0	0	0	0	0	0	0	0
Confinado no iguala las restricciones médicas	0	0	0	0	0	0	0	0	0	0	0	0	0	0	0	0	0	0	0
Confinado presenta conflicto con otros confinados	0	0	0	0	0	0	0	0	0	0	0	0	0	0	0	0	0	0	0
Escorta Adicional (UOT, RE) no estaba disponible	0	0	0	0	0	0	0	0	0	0	0	0	0	0	0	0	0	0	0
Falta de Oficiales para la transportación	0	0	0	0	0	0	0	0	0	0	0	0	0	0	0	0	0	0	0
Falta de guagua para la transportación	0	0	0	0	0	0	0	0	0	0	0	0	0	0	0	0	0	0	0
Falta de vehículo para transportar	0	0	0	0	0	0	0	0	0	0	0	0	0	0	0	0	0	0	0
Se detectó contrabando	0	0	0	0	0	0	0	0	0	0	0	0	0	0	0	0	0	0	0
Situaciones atmosféricas o climatológicas	0	0	0	0	0	0	0	0	0	0	0	0	0	0	0	0	0	0	0
Vehículo Dañado	0	0	0	0	0	0	0	0	0	0	0	0	0	0	0	0	0	0	0
Sub Total	0	0	0	0	0	0	0	0	0	0	0	0	0	0	0	0	0	0	0
Total Confinados con Rutas No Realizadas	5	0	0	0	0	17	0	3	0	0	0	0	0	0	0	0	0	0	25
Total de Confinados con Rutas Cumplidas	57	78	0	77	63	181	14	32	80	0	1	2	0	155	640	38	24	261	1703

RESUMEN	Salud	Tribunales	Otros Servicios	Total
Confinados con Rutas Programadas	1546	2954	1728	6228
Rutas No Realizadas	290	2	25	317
Rehusaron	213	0	17	230
No cumplieron por razones variadas	70	2	8	80
No cumplidas por razones de seguridad	7	0	7	14
Total de Confinados con Rutas Cumplidas	1256	2952	1703	5911

Instrucciones:
El Nivel de Cumplimiento considera las variables de: (1) cantidad de confinados que rehusaron, (2) cantidad de confinados que no cumplieron las rutas por razones de seguridad y (3) los confinados con rutas cumplidas.
La variable de confinados que no cumplieron con las rutas por razones variadas representa el porcentaje de incumplimiento.

Porcentaje de Cumplimiento de la Disponibilidad Transportación	
Cantidad de confinados con Rutas Programadas	6228
Rutas cumplidas, rehusó y seguridad	6148
% Cumplimiento	99%